



PREFEITURA DA ESTÂNCIA TURÍSTICA DE
IBIÚNA
Por uma Ibiúna próspera. Investindo no presente, gerando o futuro.
SECRETARIA DE EDUCAÇÃO



Rua Raimundo Santiago, nº 27 - Centro
Telefone: (15) 3248-1292/e-mail: apoiopedagogicosmeibiuna@hotmail.com

PROFESSORA: Lilian maria dos Reis de Farias

TURMA: Maternal II

2º BIMESTRE

ATIVIDADES REFERENTES AS DIAS:07,08,09,10,11,14,15,16,17,18 e 19 de JUNHO.

MINHAS ATIVIDADES



DATA DE ENTREGA: 08/06

DATA DEVOLUTIVA:

ALUNO:

CRONOGRAMA PARA AS ATIVIDADES DA 6ª APOSTILA

- 07- "O EU, O OUTRO E O NÓS."(Dia do meio ambiente, atividade sobre coleta seletiva).
- 08- CORPO, GESTO E MOVIMENTO.(Chegou a hora da dança no nosso Arraiá/ Música: Pula- Pula Pipoquinha)
- 09- TRAÇOS, SONS, CORES E FORMAS.(Vamos decorar nosso Arraiá colar bandeirinhas e pintar a fogueira).
- 10- ESCUTA, FALA, PENSAMENTO E IMAGINAÇÃO. (Música a história de um balão).
- 11- ESPAÇO, TEMPO, QUANTIDADE, RELAÇÕES E TRANSFORMAÇÕES.(Conceito: Dentro e fora)
- 14-"O EU, O OUTRO E O NÓS." (Brincadeira de festa Junina, acerte o rabo do burro)
- 15- CORPO, GESTO E MOVIMENTO.(Música Sai preguiça).
- 16- TRAÇOS, SONS, CORES E FORMAS: (Assista o vídeo a letra: O e faça o traçado com guache).
- 17- ESCUTA, FALA, PENSAMENTO E IMAGINAÇÃO: A hora de história (Fogo no céu)
- 18- ESCUTA, FALA, PENSAMENTO E IMAGINAÇÃO: Dia e noite, o que você faz durante a noite e durante o dia.
19. "O EU, O OUTRO E O NÓS."A hora da Pescaria.

07/06

"O EU, O OUTRO E O NÓS."

Dia 5 de Junho Dia do Meio Ambiente

Mão na massa

- Assistir o vídeo é importante para que a criança associe a cor da lata ao tipo de lixo.
- Recorte as figuras do tipo de lixo e cole na lata correta.
- Figuras no fim da apostila.

Os trabalhos com reciclagem na educação infantil demonstram, na prática, a relevância da contribuição de cada um na conservação do meio ambiente. Por meio dessas ações, as crianças percebem seu papel como agentes e transformadores do meio e reconhecem os efeitos das suas atitudes no mundo em que vivem.



VÍDEO/MÚSICA: Paródia com canção do PATINHO COLORIDO de autoria da Professora Joice Silva!

DISPONÍVEL: <https://youtu.be/Shp0AY7mN2A>



8/06

CORPO, GESTO E MOVIMENTO.

Chegou a hora da dança no nosso Arraiá

Música: Pula Pipoquinha



Colocar o vídeo da música e pular como a pipoquinha, durante a música faça uma foto ou vídeo com sua sanfoninha de material reciclado. (Cada criança terá uma sanfona).

Participe da atividade e faça o registro, é importante que as crianças participem de todas as atividades.



VÍDEO: Pula Pipoquinha - Bob Zoom | Vídeo Infantil Musical Oficial

DISPONÍVEL EM: <https://youtu.be/MqG13r2fVOW>



09/06

TRAÇOS, SONS, CORES E FORMAS.

Vamos decorar nosso Arraiá

Materiais

Bandeirinhas coloridas, cola e lápis de cor. (As bandeirinhas estão no fim da apostila).

Mão na massa

Siga as cores das bandeirinhas para colar e pinte a fogueira bem bonita



10/06

ESCU TA, FALA, PENSAMENTO E IMAGINAÇÃO

A HISTÓRIA DE UM BALÃO



Depois de assistir o vídeo da música circule as imagens que mostra o que irá acontecer se o balão cair em nossas matas.



VÍDEO: História de um balão - Sucessos da minha escolinha

DISPONÍVEL EM: <https://youtu.be/fPt-PVYV1Mw>

11/06


ESPAÇO, TEMPO, QUANTIDADE, RELAÇÕES E TRANSFORMAÇÕES.

Conceito: Dentro e fora

Pinte de amarelo as pipocas que estão fora do pote.



Pinte de vermelho as maçãs que estão dentro da cesta.



14/06

"O EU, O OUTRO E O NÓS."

Brincadeira de festa Junina

Acerte o rabo do burro

Material

Materiais: uma imagem de um burro ou outro animal com rabo, um rabo de papel crepom.

(No final da apostila)

Tape os olhos da criança com uma venda e coloque o rabo com uma fita na mão da criança. Faça ela rodar algumas vezes e a direcione no sentido da imagem do animal. O objetivo é que a criança acerte o rabo na imagem, posicionando-o corretamente.



15/06

CORPO, GESTO E MOVIMENTO

Música: Sai preguiça



Dance a música usando sua sanfoninha e tire uma foto ou faça um vídeo bem legal !

Participe das atividades musicais, pois todas as atividade são registadas e são importantes.



VÍDEO: Palavra Cantada | Sai Preguiça

DISPONÍVEL EM: <https://youtu.be/vX8oDPwQj3I>

16/06


TRAÇOS, SONS, CORES E FORMAS

Assista o vídeo a letra: **O**



Agora faça a letra: **O**

Material: Tinta guache da cor de sua preferência



VÍDEO: Letra O - LETRAS - Os Pequerruchos Almanaque


DISPONÍVEL EM: https://youtu.be/RdWqIS_jCpY




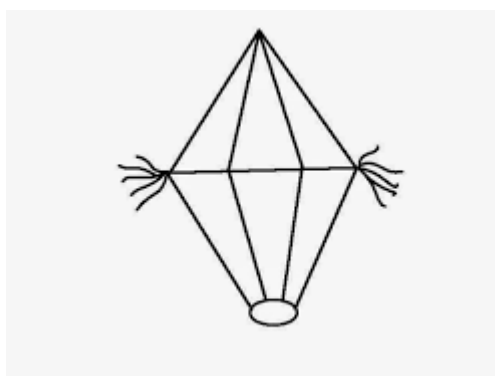
17/06

ESCUТА, FALA, PENSAMENTO E IMAGINAÇÃO

A hora de história



Depois de assistir o vídeo da história pinte o que era o fogo no céu.



VÍDEO: Lá Vem História: Fogo no Céu | Festa Junina

DISPONÍVEL EM: <https://youtu.be/QpvWistrN6s>

18/06

ESPAÇO, TEMPO, QUANTIDADE, RELAÇÕES E TRANSFORMAÇÕES.

Dia e noite

Assista o vídeo e com ajuda de um adulto cole as figuras do que você faz durante o dia e durante a noite. (Figuras no fim da apostila).



VÍDEO: DIA E NOITE

DISPONÍVEL EM: <https://youtu.be/-Pb7DWmA0OI>

19/06

"O EU, O OUTRO E O NÓS."

A hora da Pescaria

ALÉM DAS DANÇAS E COMIDAS TÍPICAS, AS BRINCADEIRAS SEMPRE ESTÃO PRESENTES NAS FESTAS JUNINAS.

POR ISSO, HOJE NOSSA SUGESTÃO DE ATIVIDADE É BRINCAR DE PESCARIA, ESSA BRINCADEIRA FAZ PARTE DA FESTA JUNINA E AS CRIANÇAS ADORAM.

PARA A BRINCADEIRA SERÁ PRECISO ORGANIZAR O SEGUINTE MATERIAL:

UMA BACIA GRANDE COM ÁGUA

01 PENEIRA PEQUENA

01 BACIA OU POTE PEQUENO

TAMPAS DE GARRAFA PET .

Mão na massa

Pesque os seu peixinhos e faça um registro bem legal!



Dia 5 de Junho Dia do Meio Ambiente



O que você faz durante a noite e durante o dia.



Burrinho para a atividade

