

ESCOLA GUILHERMINA PAULA DOMINGUES

ALUNO(A):

PROFESSORA: GISELE APARECIDA DE MORAIS LOPES

TURMA-FASE 2 A


TURNNO: MANHÃ

ATIVIDADES REMOTAS

6^a APOSTILA

07, 08, 09, 10, 11, 14, 15, 16, 17, 18 e 19/06

Total de 11 Dias.



ATIVIDADES PARA CASA

Conforme orientações da SME Nº 9 - 20/05/2021.

E.M. GUILHERMINA PAULA DOMINGUES

NOME: _____

ATIVIDADE PERMANENTE



Assista ao vídeo:

<https://www.youtube.com/watch?v=ykLGE7YjL4k>

E.M. GUILHERMINA PAULA DOMINGUES

NOME: _____

ATIVIDADE PERMANENTE

NÚMEROS E QUANTIDADES SIMPLES

0 ZERO	1 UM 	2 DOIS 
3 TRÊS 	4 QUATRO 	5 CINCO 
6 SEIS 	7 SETE 	8 OITO 
9 NOVE 	10 DEZ 	

Assista ao vídeo:

<https://www.youtube.com/watch?v=h844WN2aA4M>

E.M. GUILHERMINA PAULA DOMINGUES

NOME: _____

ALFABETO MÓVEL

RECORTE AS LETRAS E MONTE O SEU NOME.



Assista ao vídeo:

<https://www.youtube.com/watch?v=YKt29XBBz0U>

E.M. GUILHERMINA PAULA DOMINGUES

NOME: _____

Escola: _____
Data: _____ Turma: _____
Aluno: _____

NATUREZA

1. VAMOS COLORIR?



NOSSO PLANETA MERECE CUIDADO.

2. RECORTE LETRINHAS E MONTE O NOME DO PLANETA EM QUE VIVEMOS

Assista ao vídeo:

<https://www.youtube.com/watch?v=GJ3bIUx2JEY>

E.M. GUILHERMINA PAULA DOMINGUES

NOME: _____

LEIA A MÚSICA



CAI CAI BALÃO

CAI CAI BALÃO

CAI CAI BALÃO

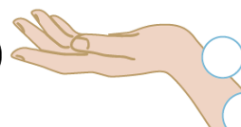
AQUI NA MINHA MÃO

NÃO CAI NÃO

NÃO CAI NÃO

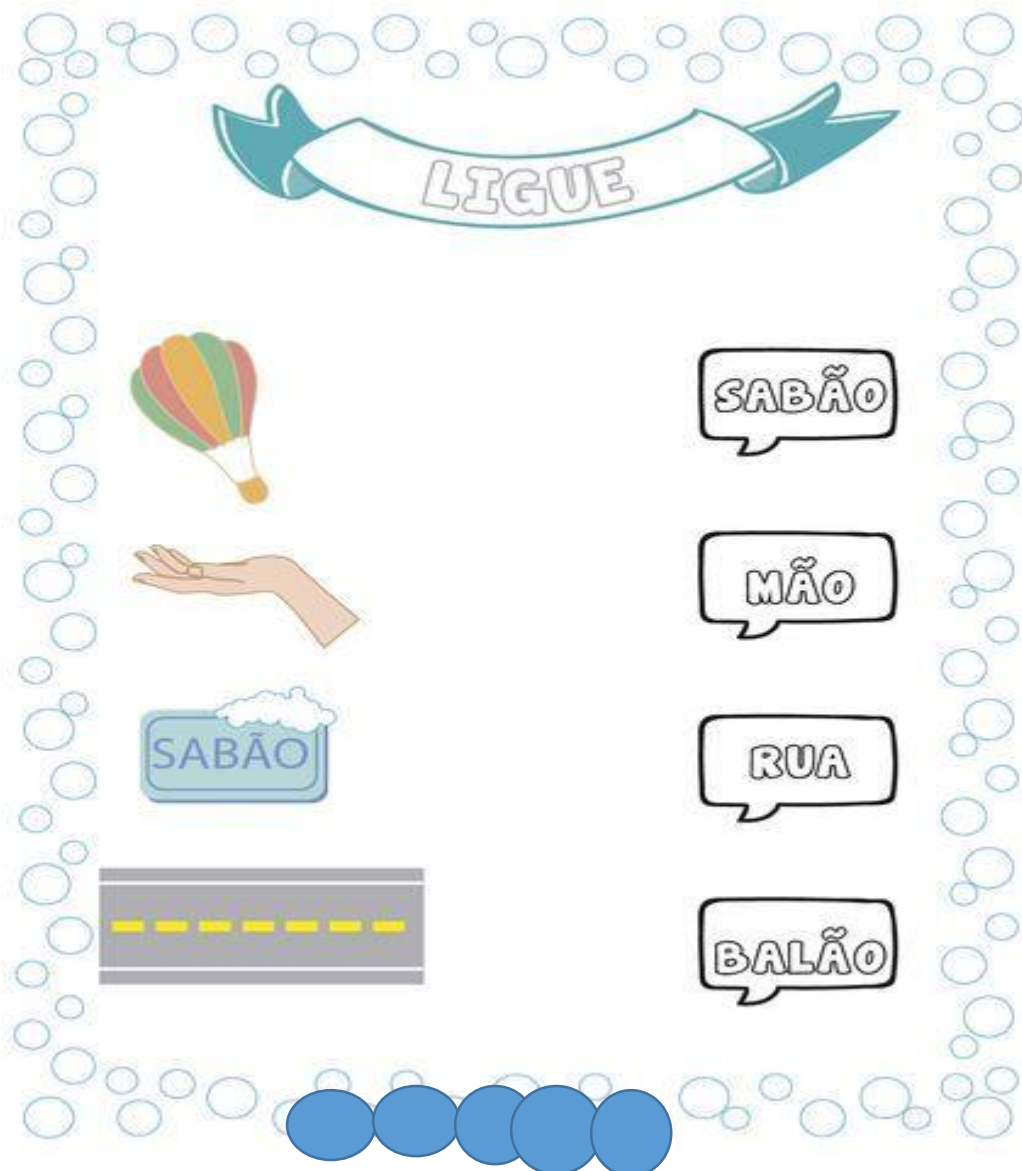
NÃO CAI NÃO

CAI NA RUA DO SABÃO



E.M. GUILHERMINA PAULA DOMINGUES

NOME: _____



Assista ao vídeo:

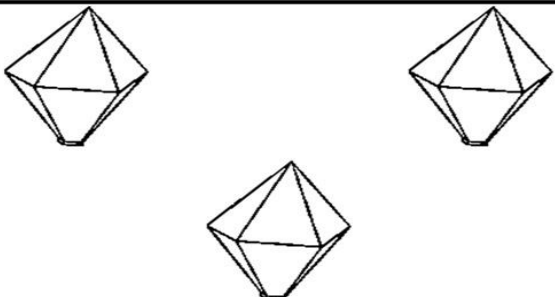
<https://www.youtube.com/watch?v=bpvbBzmQK9E>

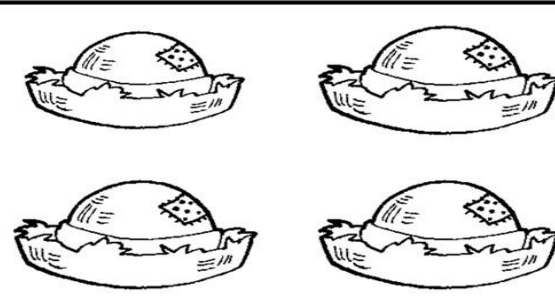
E.M. GUILHERMINA PAULA DOMINGUES


NOME: _____

VAMOS CONTAR QUANTOS
ELEMENTOS TEM EM CADA
CONJUNTO E PINTAR O
QUADRINHO COM O NÚMERO
CORRESPONDENTE.



	<table border="1"><tr><td>4</td><td>5</td></tr><tr><td>3</td><td>6</td></tr></table>	4	5	3	6
4	5				
3	6				

	<table border="1"><tr><td>4</td><td>5</td></tr><tr><td>3</td><td>6</td></tr></table>	4	5	3	6
4	5				
3	6				

	<table border="1"><tr><td>4</td><td>5</td></tr><tr><td>3</td><td>6</td></tr></table>	4	5	3	6
4	5				
3	6				

Assista ao vídeo:


<https://www.youtube.com/watch?v=4K8BT14yUZA>

E.M. GUILHERMINA PAULA DOMINGUES

NOME: _____




BIDU






BOLA

VAMOS COBRIR O PONTILHADO:





	B B B B B B B B B B B B B B B B
--	------------------------------------

VAMOS, AGORA, COMPLETAR AS PALAVRAS:

		
BOCA	BALDE	BIGODE
BOCA	BALDE	BIGODE

QUAIS PALAVRAS COMEÇAM COM A LETRA B?

VAMOS PINTAR AS FICHAS!

	PEIXE		BICICLETA
	BONÉ		LÂMPADA

Assista ao vídeo:

<https://www.youtube.com/watch?v=XQHw050AHe4>

E.M. GUILHERMINA PAULA DOMINGUES

NOME: _____

VAMOS RECORDAR!

PINTE AS FIGURAS CONFORME A LEGENDA:

A E I O U

devslinasensel.blogspot.com

Aluno(a):

Data: / /

Assista ao vídeo:


<https://www.youtube.com/watch?v=KMUEMOv9qTQ>

E.M. GUILHERMINA PAULA DOMINGUES

NOME: _____

GISELDA COLOCOU MUITOS OVOS E CHICO BENTO
DISTRIBUIU EM DUAS CESTAS!

VAMOS FAZER UM **X** NA CESTA ONDE HÁ MAIS OVOS E
PINTAR A CESTA ONDE HÁ MENOS OVOS.



Assista ao vídeo:

https://www.youtube.com/watch?v=HOhdgka_T9o

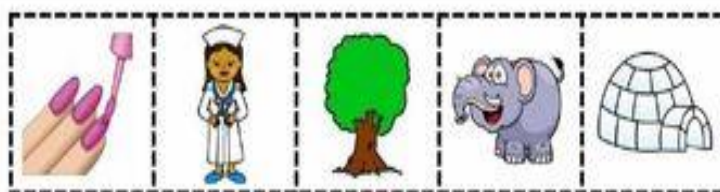
E.M. GUILHERMINA PAULA DOMINGUES

NOME: _____

**RECORTE E COLE AS FIGURAS NOS QUADRADINHOS
CORRESPONDENTES:**



A	E	I	O	U



Assista ao vídeo:

<https://www.youtube.com/watch?v=YqRw6YQtMrk>

NOME: _____

ESCOLA: _____


TURMA: _____ DATA: ____ / ____ / ____

ALUNO: _____

NÚMERO E NUMERAL



1- RECORTE E COLE
A QUANTIDADE
CORRESPONDENTE
A CADA NUMERAL



1	2	3	4	5



Assista ao vídeo:

https://www.youtube.com/watch?v=cqp4N_Hqxvs

E.M. GUILHERMINA PAULA DOMINGUES

NOME: _____

AS VOGAIS FORMAM PALAVRINHAS
QUANDO SE JUNTAM!
LIGUE AS PALAVRAS A CENA CORRETA E AS
ESCREVA DENTRO DOS BALÕES:




















Assista ao vídeo:

<https://www.youtube.com/watch?v=a9DFcYEEWlQ>

E.M. GUILHERMINA PAULA DOMINGUES

NOME: _____

**RECORTE, COLE E RELACIONE AS FIGURAS GEOMÉTRICAS
AOS DESENHOS.**

Assista ao vídeo:

<https://www.youtube.com/watch?v=qAvTDWtxEgU>

Assista ao vídeo:

<https://www.youtube.com/watch?v=3-NibWZcW1U>

FAÇA UM LINDO DESENHO DA RECEITA DE FAMÍLIA.

CAMPOS DE EXPERIÊNCIA	OBJETIVOS DE APRENDIZAGEM E DESENVOLVIMENTO
O EU O OUTRO E O NÓS	<p>(EI03EO01). Demonstrar empatia pelos outros, percebendo que as pessoas têm diferentes sentimentos, necessidades e maneiras de pensar e agir.</p> <p>(EI03EO04). Comunicar suas ideias e sentimentos com desenvoltura a pessoas e diversos grupos.</p> <p>(EI03EO05) Adotar hábitos de autocuidado, valorizando atitudes relacionadas a higiene, alimentação, conforto e cuidado com a aparência.</p>
ESCUÇA FALA E PENSAMENTO	<p>(EI03EF01) Expressar ideias, desejos e sentimentos sobre suas vivências, por meio da linguagem oral e escrita através de fotos, desenhos, e outras formas de expressão.</p>
TRAÇOS, SONS, CORES E FORMAS	<p>(EI03TS02) Expressar-se livremente por meio de desenho, pintura, colagem, dobradura e escultura, criando produções bidimensionais e tridimensionais.</p>
CORPO, GESTOS E MOVIMENTOS	<p>(EI03CG04) Adotar hábitos de auto cuidado relacionados a higiene, alimentação, conforto e aparência.</p>
ESPAÇOS, TEMPOS, QUANTIDADES E TRANSFORMAÇÕES.	<p>(EI03ET03) Identificar e selecionar fontes de informações, para responder a questões sobre a natureza, seus fenômenos, sua conservação.</p> <p>(EI03ET04) Registrar Observações, manipulações e medidas, usando múltiplas linguagens (desenho, registro por números ou escrita espontânea), em diferentes suportes.</p>

Referências Bibliográficas

https://www.google.com/search?q=alfabeto+movel+colorido+para+imprimir&tbm=isch&ved=2ahUKEwjp36iCh-HwAhVzDdQKHYYIFAnwQ2-cCegQIABAA&oq=ALFABETO+MOVEL+COLORIDO&gs_lcp=CgNpbWcQA

<http://portaldoprofessor.mec.gov.br/fichaTecnicaAula.html?aula=18321>

<https://br.pinterest.com/pin/499899627378805862/>

WWW.EDUKAINCLUSIVA.PT

Escolaeducacao.com.br

[Livro do professor da educação infantil: Pé de Brincadeira Pré](#)

[Escola 4 a 5 anos e 11 meses.](#)

Aartedeensinareaprender.com

Mauriciodesousa.com.br

