

E.M.CRIANÇA FELIZ “Prof.ª VITÓRIA EVANY MIGUEL CORDEIRO”

## ATIVIDADES DE REPOSIÇÃO – 6



<https://i.pinimg.com/originals/43/54/4b/43544bbdbf14bfdec9d02f27d53c5141.png>

NOME: \_\_\_\_\_

Prof.ª ALINE ANDREA DA SILVA VIEIRA

FASE: I - TURMA: A

PERÍODO DAS ATIVIDADES: 07/06 A 19/06/2021

DATA DE DEVOLUÇÃO:

## ROTEIRO DAS ATIVIDADES

ATIVIDADE 01 (07/06) – PINTAR AS FIGURAS EM BRANCO SEGUINDO A SEQUÊNCIA DE CORES.

ATIVIDADE 02 (08/06) – UTILIZAR TINTA GUACHE DAS CORES PRIMÁRIAS VERMELHO E AZUL PARA DESCOBRIR UMA COR SECUNDÁRIA.

ATIVIDADE 03 (09/06) – LEITURA DA HISTÓRIA (ADAPTADA) DOS PATINHOS COLORIDOS.

ATIVIDADE 04 (10/06) – CANTAR A MÚSICA DO PATINHO COLORIDO. (VÍDEO DA MÚSICA SERÁ ENVIADO POR WhatsApp).

ATIVIDADE 05 (11/06) – PINTAR OS PATINHOS DE ACORDO COM A COR QUE SE PEDE.

ATIVIDADE 06 (14/06) – PINTAR A VOGAL “O” E IDENTIFICÁ-LA CIRCULANDO OU PINTANDO.

ATIVIDADE 07 (15/06) – PINTAR O NÚMERO “4” DEPOIS CUBRIR O PONTILHADO (USAR CANETA PILOT 850, SE POSSÍVEL, PARA MELHOR COODENAÇÃO).

ATIVIDADE 08 (16/06) – ENCONTRAR CINCO DESENHOS QUE ESTÃO EM DESTAQUE E CIRCULAR OU PINTAR.

ATIVIDADE 09 (17/06) – RECORTAR OS PATINHOS E COLOCAR **DOIS DENTRO** DA LAGOA E **DOIS FORA**.

ATIVIDADE 10 (18/06) – PINTAR SOMENTE AS LETRAS QUE FORMAM O NOME.

- ENCONTRAR AS FIGURAS INICIADAS COM A VOGAL “O” E PINTÁ-LAS.

ATIVIDADE 11 (19/06) – LIGAR O NÚMERO A QUANTIDADE CORRESPONDENTE DE PATINHOS.

**OBS:** SEGUE COM AS ATIVIDADES FANTOCHES DE PALITO DO ÔNIBUS (REFERENTE A VOGAL “O”), DOS PATINHOS (REFERENTE A MÚSICA “PATINHOS COLORIDOS”) E JOGO DA MEMÓRIA DAS VOGAIS.




<https://thumbs.dreamstime.com/z/l%C3%A1pis-feliz-dos-desenhos-animados-59160341.jpg>

DATA: 07/06

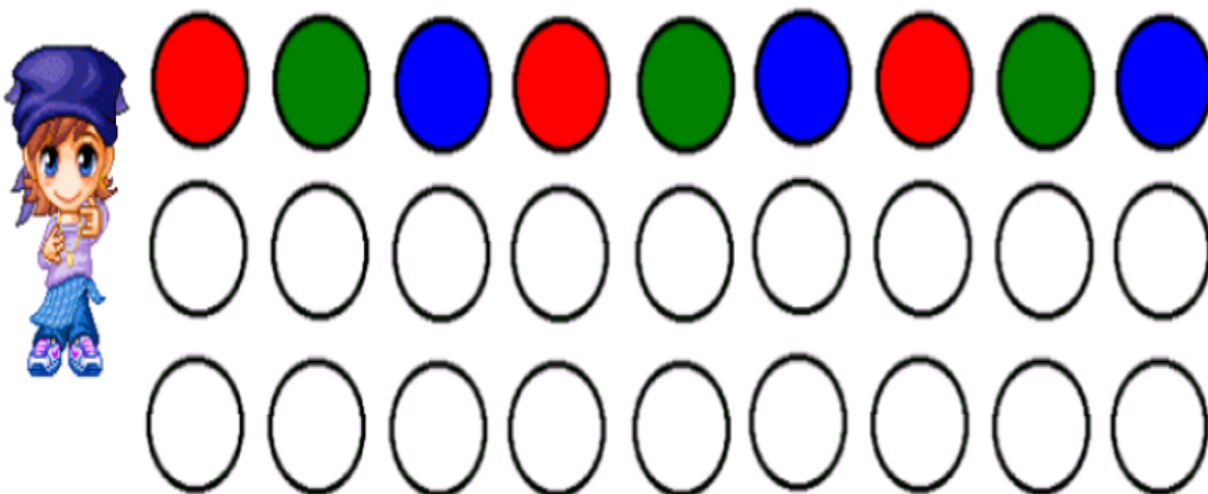
NOME: \_\_\_\_\_ FASE I - A

## SEQUÊNCIAS DE FIGURAS

1. OBSERVE CADA SEQUÊNCIA E PINTE AS FIGURAS QUE ESTÃO EM BRANCO.



OBSERVE OS CÍRCULOS E CONTINUE A SEQUÊNCIA  
CADA COR NA SUA COLUNA:



<https://i.pinimg.com/736x/0e/c4/8f/0ec48f055eced93859f46ce6d0b7df4c.jpg>

<https://i.pinimg.com/originals/bb/41/da/bb41da16705e91c255a7207c43885699.png>



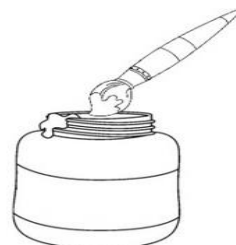
# E.M.CRIANÇA FELIZ “Prof.ª VITÓRIA EVANY MIGUEL CORDEIRO”

DATA: 08/06

NOME: \_\_\_\_\_ FASE I - A

USANDO TINTA GUACHE MISTURE AS CORES ABAIXO  
E DESCUBRA A COR QUE VAI FICAR.

VAMOS MISTURAR E VER NO QUE É QUE DÁ?



[https://image.freepik.com/fotos-gratis/salpicos-de-aquarela-vermelho-abstrato\\_34552-189.jpg](https://image.freepik.com/fotos-gratis/salpicos-de-aquarela-vermelho-abstrato_34552-189.jpg)

[https://image.freepik.com/vetores-gratis/design-de-fundo-abstrato-azul-aquarela-mancha-textura\\_1017-23056.jpg](https://image.freepik.com/vetores-gratis/design-de-fundo-abstrato-azul-aquarela-mancha-textura_1017-23056.jpg)

[https://st2.depositphotos.com/1798678/10402/v/950/depositphotos\\_104021552-stock-illustration-puddle-silhouette-black-substance-spill.jpg](https://st2.depositphotos.com/1798678/10402/v/950/depositphotos_104021552-stock-illustration-puddle-silhouette-black-substance-spill.jpg)

# E.M.CRIANÇA FELIZ “Prof.ª VITÓRIA EVANY MIGUEL CORDEIRO”

DATA: 09/06

NOME: \_\_\_\_\_ FASE I - A

## HORA DA HISTÓRIA

### **OS PATINHOS COLORIDOS**

Era uma vez... 4 patinhos amarelos que viviam num lindo lago peixinhos coloridos, limpinho e cercado de plantas verdinhas e muitas flores multicores.

Um dia o primeiro patinho amarelo viu uma bacia com uma água azul e resolveu entrar dentro dela pra ver o que ia acontecer. E ele ficou todo azul.

O segundo outro patinho viu a outra bacia com tinta vermelha e resolveu entrar dentro dela pra ver como ele ficaria. Então ficou vermelho.

O terceiro patinho achou tão bonito as cores dos dois patinhos foi andando e viu uma outra bacia com água verde e tibum! Entrou dentro dela e ficou todo verdinho.

Mas o último patinho que era amarelo não quis procurar nenhuma bacia com tinta e preferiu ficar amarelinho como nasceu. E assim aquele lago onde só tinha patinhos amarelos ficou colorido. Todos os patinhos foram nadar felizes com suas cores e alegraram aquele lago e todos os peixinhos que moravam dentro dele.

Assim termina a história dos patinhos coloridos.



<https://i.pinimg.com/originals/5d/be/dd/5dbeddfbb0157d50bdd4243b3d6b1412.jpg>

ADAPTAÇÃO DA MÚSICA OS PATINHOS COLORIDOS.

- COMPLETE A PALAVRA "PATINHO" COM AS VOGAIS QUE ESTÃO FALTANDO.

P	A	T	I	N	H	O
P		T		N	H	

- AGORA ESCREVA SEU NOME UTILIZANDO SEU CRACHÁ

<hr/>
-------

DATA: 10/06

NOME: \_\_\_\_\_ FASE I - A

**VAMOS CANTAR!**



**O Patinho Colorido.** 🎵

🎵 O PATINHO AMARELINHO 🎵  
RESOLVEU MUDAR DE COR



**USOU TINTA COLORIDA  
E AZUL ELE FICOU!**

VIVA O PATINHO AZUL!

VIVA O PATINHO AZUL!

VIVA O PATINHO AZUL!

VIVA O PATINHO AZUL!



O PATINHO AZULZINHO  
RESOLVEU MUDAR DE COR

USOU TINTA COLORIDA  
E VERMELHO ELE FICOU!

VIVA O PATINHO VERMELHO!  
VIVA O PATINHO VERMELHO!  
VIVA O PATINHO VERMELHO!  
VIVA O PATINHO VERMELHO!



O PATINHO VERMELHINHO  
RESOLVEU MUDAR DE COR  
USOU TINTA COLORIDA  
E VERDINHO ELE FICOU!



VIVA O PATINHO VERDINHO!  
VIVA O PATINHO VERDINHO!  
VIVA O PATINHO VERDINHO!  
VIVA O PATINHO VERDINHO!



O PATINHO QUE ERA VERDE  
RESOLVEU MUDAR DE COR  
USOU TINTA COLORIDA  
E AMARELO ELE FICOU!



VIVA O PATINHO AMARELO!  
VIVA O PATINHO AMARELO!  
VIVA O PATINHO AMARELO!  
VIVA O PATINHO AMARELO!








# E.M.CRIANÇA FELIZ “Prof.ª VITÓRIA EVANY MIGUEL CORDEIRO”

DATA: 11/06

NOME: \_\_\_\_\_ FASE I - A

- AGORA PINTE OS PATINHOS DE ACORDO COM A COR QUE ELE FICOU.

 <p>O PATINHO VERMELHINHO RESOLVEU MUDAR DE COR USOU TINTA COLORIDA E VERDINHO ELE FICOU!</p>	 <p>O PATINHO AZULZINHO RESOLVEU MUDAR DE COR USOU TINTA COLORIDA E VERMELHO ELE FICOU!</p>
 <p>O PATINHO AMARELINHO RESOLVEU MUDAR DE COR USOU TINTA COLORIDA E AZUL ELE FICOU!</p>	 <p>O PATINHO QUE ERA VERDE RESOLVEU MUDAR DE COR USOU TINTA COLORIDA E AMARELO ELE FICOU!</p>
 <p>DEPOIS DE TANTO MUDAR O PATINHO PERGUNTOU: - QUAL SUA COR FAVORITA? DÊ-ME ENTÃO ESSA COR!</p>	

<https://oespacoeducar.com.br/wp-content/uploads/2020/05/4-AMARELO.jpg>

<https://oespacoeducar.com.br/wp-content/uploads/2020/05/3-VERDE.jpg>

<https://oespacoeducar.com.br/wp-content/uploads/2020/05/1-AZUL.jpg>

<https://oespacoeducar.com.br/wp-content/uploads/2020/05/2-VERMELHO.jpg>

<https://oespacoeducar.com.br/wp-content/uploads/2020/05/5-9.jpg>



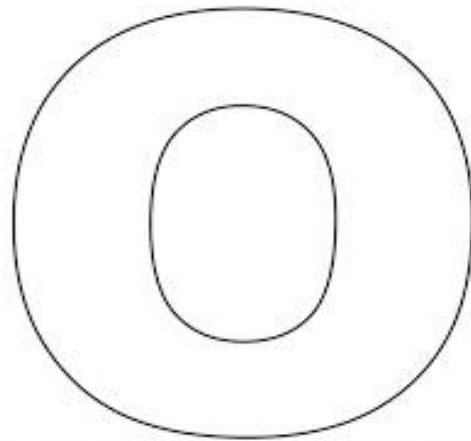

# E.M.CRIANÇA FELIZ “Prof.ª VITÓRIA EVANY MIGUEL CORDEIRO”

DATA: 14/06

NOME: \_\_\_\_\_ FASE I - A

## A LETRA DO DIA É .....

1- VAMOS PINTAR?



★ VAMOS ENCONTRAR A LETRA O NO QUADRO?

ÔNIBUS

U - I - O - A - E

2- AGORA, VAMOS TREINAR A ESCRITA DA LETRA? CUBRA E COPIE.




O

DATA: 15/06


NOME: \_\_\_\_\_ FASE I - A

# VOCÊ CONHECE O 4?

QUANTOS PERSONAGENS DA TURMA DA MÔNICA VOCÊ VÊ?



SIGA O PONTILHADO.





# E.M.CRIANÇA FELIZ “Prof.ª VITÓRIA EVANY MIGUEL CORDEIRO”

DATA: 16/06

NOME: \_\_\_\_\_ FASE I - A

VAMOS AJUDAR A MÔNICA A ENCONTRAR OS CINCO DESENHOS EM DESTAQUE E CIRCULAR!



# E.M.CRIANÇA FELIZ “Prof.ª VITÓRIA EVANY MIGUEL CORDEIRO”


DATA: 17/06

NOME: \_\_\_\_\_ FASE I - A

- RECORTE OS PATINHOS ABAIXO E ESCOLHA 2 PARA COLOCAR **DENTRO** DA LAGOA E 2 PARA COLOCAR **FORA** DA LAGOA.



- RECORTAR



[https://image.freepik.com/vetores-gratis/um-natural-lagoa-branco-fundo\\_1639-5635.jpg](https://image.freepik.com/vetores-gratis/um-natural-lagoa-branco-fundo_1639-5635.jpg)

<https://thumbs.dreamstime.com/b/patinho-de-borracha-52008436.jpg>


[https://st2.depositphotos.com/1719108/11559/i/600/depositphotos\\_115598624-stock-photo-a-cute-cartoon-yellow-duck.jpg](https://st2.depositphotos.com/1719108/11559/i/600/depositphotos_115598624-stock-photo-a-cute-cartoon-yellow-duck.jpg)

# E.M.CRIANÇA FELIZ “Prof.ª VITÓRIA EVANY MIGUEL CORDEIRO”


DATA: 18/06

NOME: \_\_\_\_\_ FASE I - A

1- PINTE SÓ AS LETRAS QUE FORMAM SEU NOME.



2- ENCONTRE E PINTE AS FIGURAS INICIADAS PELA LETRA O:



<https://i.pinimg.com/originals/ce/73/aa/ce73aa20379f706d7bffe95f155352e0.jpg>



[https://encrypted-tbn0.gstatic.com/images?q=tbn:ANd9GcRj2DtaUpr8xn1Td4Q6-eNkTC95JwbX34MgOcziiuhVN5\\_PPZzdZc7PuMUf63vNHymz00Y&usqp=CAU](https://encrypted-tbn0.gstatic.com/images?q=tbn:ANd9GcRj2DtaUpr8xn1Td4Q6-eNkTC95JwbX34MgOcziiuhVN5_PPZzdZc7PuMUf63vNHymz00Y&usqp=CAU)

# E.M.CRIANÇA FELIZ “Prof.ª VITÓRIA EVANY MIGUEL CORDEIRO”

DATA: 19/06

NOME: \_\_\_\_\_ FASE I - A

- AJUDE A MAMÃE PATA A ENCONTRAR SEUS FILHOTINHOS. LIGUE O NUMERAL CORRESPONDENTE A QUANTIDADE DE PATINHOS.




NOME: \_\_\_\_\_ FASE I - A

ERA UMA VEZ...



QUATRO LINDOS **OVOS** QUE ESTAVAM NO NINHO DA MAMÃE PATA.

MAS ONDE ESTÃO OS OVOS? MAMÃE PATA VAI FICAR TÃO TRISTE...

VAMOS DESENHÁ-LOS? LEMBRE-SE SÃO **4** OVOS!



**OVO**



<https://3.bp.blogspot.com/-HKjL0t->

[Tzr8/Wy7Tn5AvohI/AAAAAAAAABEs/e6anMaTVzRgmKsqeNAICnJ0nv39jU7eZQCLcBGAs/s320/ABCdoEraumavez-2%2B%25282%2529-16.jpg](https://3.bp.blogspot.com/-HKjL0t-Tzr8/Wy7Tn5AvohI/AAAAAAAAABEs/e6anMaTVzRgmKsqeNAICnJ0nv39jU7eZQCLcBGAs/s320/ABCdoEraumavez-2%2B%25282%2529-16.jpg)

<https://ntmblumenau.com.br/atvinfo2017/EBM%20Machado%20de%20Assis/2%20ano/Lportuques/Alfabeto/pato.png>

<https://previews.123rf.com/images/yupiramos/yupiramos1706/yupiramos170600437/79337672-bird-nest-symbol-icon-vector-illustration-graphic.jpg>