

Atividades Remotas 6



Nome: _____ - Fase II - B

E.M. "Criança Feliz" (Professora: Dalva Coelho Lobo)

Data de Entrega:

(Período: 07/06/21 a 19/06/21).

Senhores Pais ou Responsáveis

Devido a pandemia do covid-19 (Coronavírus), que atinge o mundo nesse momento, foi necessárias adaptações para que os alunos continuem com a aprendizagem em casa, e o papel da família será de suma importância, segue aqui nessa apostila atividades datadas que se possível deverão ser realizadas no respectivo dia da reposição.

Atenção

Orientações Gerais para a realização das atividades.

- ✓ As atividades estão datadas com a data remota;
- ✓ Realizar a leitura de todas as atividades junto com a criança;
- ✓ Explicar ao aluno o que será necessário ser feito, cada atividade traz orientações de como serem realizadas;
- ✓ A apostila vem com objetivo das atividades no roteiro;
- ✓ Solicitar aos alunos que realizem a pintura bem caprichada dos desenhos, inclusive da capa;
- ✓ Na medida do possível registrar com fotos ou vídeos e enviar no grupo da sala, pelo WhatsApp;
- ✓ Pedimos a gentileza de cuidarem dessas atividades, pois as mesmas terão que ser devolvidas;
- ✓ É muito importante o treino e escrita do nome e data em todas as atividades solicitadas, evitando assim dificuldades futuras.

Aqui deixamos nosso agradecimento e admiração por cada família, pelo empenho e esforço realizado em casa.

Observação: Para os Pais que tiverem dificuldade para retirar a apostila na data estipulada, a mesma poderá ser retirada todas as terças e quintas das 8h às 15h, caso seja outra pessoa para retirar, pedimos que marque o nome completo da criança, a série e nome da professora, essas informações estão disponíveis na capa das atividades.

Qualquer dúvida, estou à disposição!

Atenciosamente, Prof^a. Dalva.

JUNHO - 2021



FESTA JUNINA


MURILLO

D	S	T	Q	Q	S	S
		1	2	3	4	5
6	7	8	9	10	11	12
13	14	15	16	17	18	19
20	21	22				

SUGESTÃO: FAMÍLIA, NA ESCOLA JÁ ERA ROTINA AS CRIANÇAS APRENDEREM SOBRE DIA, SEMANA E MÊS, SEGUIE O CALENDÁRIO DO MÊS PARA SER COLORIDO DE ACORDO COM A DATA.

NOME: _____ - DATA: _____

Aktividade – Data: 08/06/2021



SUGESTÃO DE VÍDEO: <https://www.youtube.com/watch?v=bjeejnXltI-> O MUNDINHO - INGRID BELLINGHAUSEN.


NOME: _____

- DATA: _____

Atividade – Data: 09/06/2021


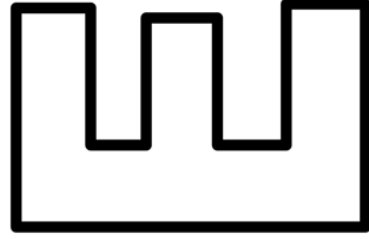
FAÇA UMA RODA DE CONVERSA COM AS CRIANÇAS EXPLICANDO A IMPORTÂNCIA DA NATUREZA PARA TODAS AS PESSOAS, E QUAIS ATITUDES PODEMOS TER PARA CUIDAR DO MEIO AMBIENTE.

FAÇA UM X NAS CRIANÇAS QUE DEMONSTRAM RESPEITO PELA NATUREZA




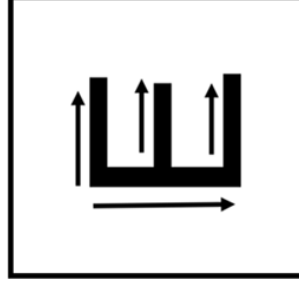


ESTRELA



ELEFANTE

VAMOS COBRIR O PONTILHADO:



VAMOS, AGORA, COMPLETAR AS PALAVRAS:

A cartoon scorpion with a smiling face and legs.
ESCORPIÃO
ESCORPIAO

A simple line drawing of a toothbrush.
ESCOVA
ESCOVA

QUAIS PALAVRAS COMEÇAM COM A LETRA E?

VAMOS PINTAR AS FICHAS!

A simple line drawing of an ice cream cone.
SORVETE

A simple line drawing of a ladder.
ESCADA


A simple line drawing of a porous sponge.
ESPONJA

A simple line drawing of two interlocking rings.
ALIANÇA


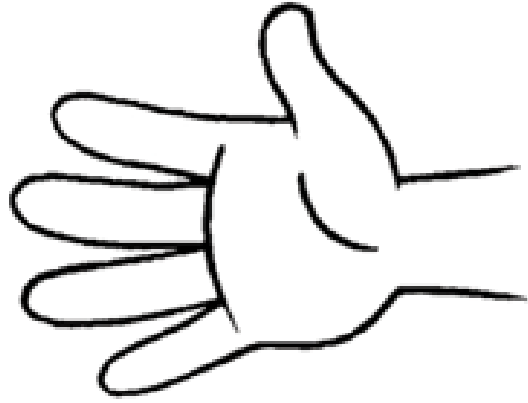
Atividade – Data: 11/06/2021

OUÇA A MÚSICA DO SAPO, SUGESTÃO DE VÍDEO:
<https://www.youtube.com/watch?v=seeyu7CBZFc> – E EM SEGUIDA PINTE O SAPINHO DE VERDE

PINTE DE VERDE






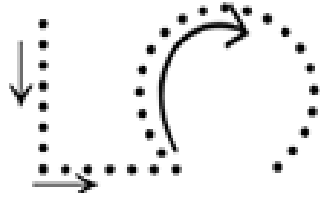


**OLÁ!
SOU O
NÚMERO**



CINCO
cimco

1- CUBRA, SEGUINDO A DIREÇÃO DAS SETAS:



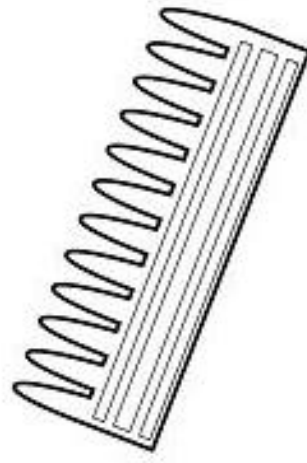

2- AGORA, MOSTRE QUE APRENDEU:



NOME: _____

- DATA: _____


- LIGUE CADA CRIANÇA AO OBJETO DE HIGIENE QUE ESTÁ USANDO:



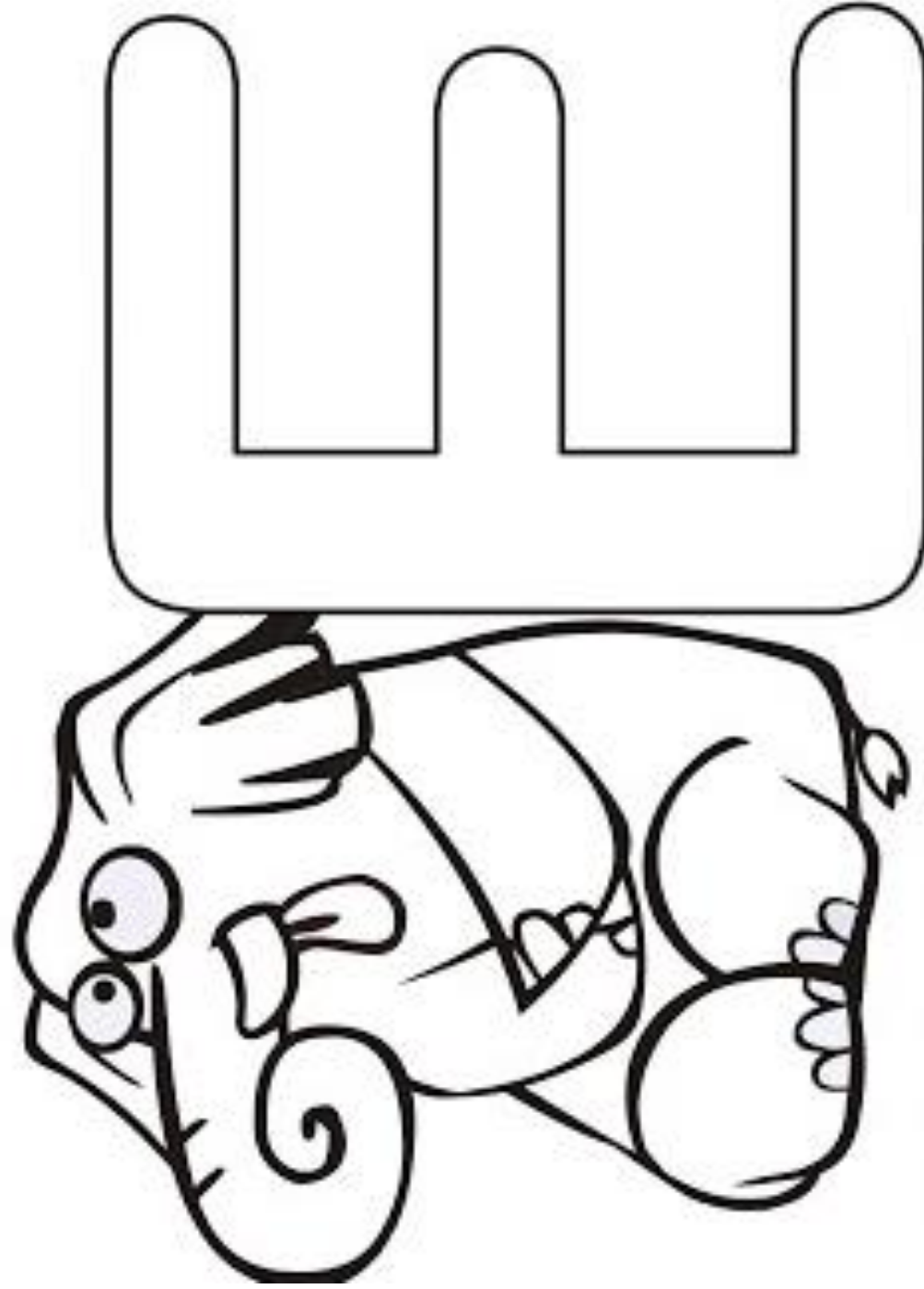
NOME: _____

- DATA: _____

ENFEITE O AQUÁRIO, RECORTE OS ITENS ABAIXO
E COLE PARA FICAR BEM BONITO.




VAMOS DECORAR A LETRA E DE ELEFANTE?



RECORTE E COLE PALAVRAS ONDE APARECE A LETRA E.



O QUE SE REPETE MAIS?



Quantas estrelas?

Quantos balões?

Quantas bandeirinhas?

Quantos corações?



NOME: _____

- DATA: _____

BRINCAR – MORTO OU VIVO

NESSA **BRINCADEIRA**, O ADULTO DARÁ DOIS COMANDOS OU “**VIVO**” OU “**MORTO**”. QUANDO DISSER “**VIVO**” AS CRIANÇAS DEVEM FICAR DE PÉ, MAS QUANDO DISSER “**MORTO**” AS CRIANÇAS DEVEM FICAR AGACHADAS. QUEM SE ENGANAR COM O COMANDO DEVE SAIR DA **BRINCADEIRA** ATÉ FICAR SÓ UM, QUE SERÁ O VENCEDOR.



NOME: _____ - DATA: _____

Fontes:

Capa - <https://imagensparacolorir.com.br/2020/procurando-nemo/procurando-nemo-50/> - ACESSO DIA: 27/05/2021;

1 - <https://oespacoeducar.com.br/wp-content/uploads/2021/01/CALEND%3%81RIOS-2021-TURMA-DA-M%3%94NICA->

WWW.OESPACOEDUCAR.COM_BR-05.jpg – ACESSO DIA: 27/05/21;

2 - <https://atividadespedagogicas.net/wp-content/uploads/2017/12/849a9a093bb8876674bd884eb44a69c4-dani.jpg> - ACESSO DIA: 27/05/2021;

2 - <https://www.youtube.com/watch?v=bjceejnXltI> – ACESSO DIA: 27/05/2021;

3 - <https://br.pinterest.com/pin/322218548336256352/> - ACESSO DIA: 27/05/2021;

4 - <http://1.bp.blogspot.com/-DGsmY0vKt2U/Tb8Hn-6JSRI/AAAAAAAAAgkY/Ef5ott2JLGo/s1600/LETRA+E.png> – ACESSO DIA: 27/05/2021;

5 <https://www.espacopedagogico.site/2018/07/atividades-sobre-cores-para-educacao.html> - ACESSO DIA: 27/05/2021;

5 - <https://www.youtube.com/watch?v=seeyu7CBZFc> – ACESSO DIA: 27/05/2021;

6 - https://2.bp.blogspot.com/-_dztC5YdpiE/WINrUr8TK2I/AAAAAAAAAffo/cA_9CzhK_YQFnt-

56GZ5uAjFhCYrnDhcACLcB/s1600/NUMERAL%2B5.png – ACESSO DIA: 27/05/2021;

7 - <http://novojeitodeensinar.blogspot.com/2013/05/higiene-pessoal-e-ambiental.html>- ACESSO DIA: 27/05/2021;

8 - <https://br.pinterest.com/pin/524739794069767414/> - ACESSO DIA: 27/05/2021;

9 - <https://www.ideiacriativa.org/2013/02/atividade-letra-e-tematica-galinha.html> - ACESSO DIA: 27/05/2021;

10 - <https://adrihvercomarte.blogspot.com/2014/06/festa-junina-alfabetizacao.html?spref=pi> – ACESSO DIA: 27/05/2021;

11 - <https://www.mepoenahistoria.com.br/atividades/vivo-ou-morto/>- ACESSO DIA: 27/05/2021.