


Atividades Remotas 6



Nome: _____ - Fase II - G

E.M. "Criança Feliz" (Professora: Fernanda Lemos da Silva)

Data de Entrega:

(Período: 07/06/21 a 19/06/21).

FONTE DA IMAGEM: <https://www.tudodesenhos.com/d/dory-e-tartarugas-marinhas>

Senhores Pais ou Responsáveis

Devido a pandemia do covid-19 (Coronavírus), que atinge o mundo nesse momento, foi necessárias adaptações para que os alunos continuem com a aprendizagem em casa, e o papel da família será de suma importância, segue aqui nessa apostila atividades datadas que se possível deverão ser realizadas no respectivo dia da reposição.

Atenção

Orientações Gerais para a realização das atividades.

- ✓ As atividades estão datadas com a data remota;
- ✓ Realizar a leitura de todas as atividades junto com a criança;
- ✓ Explicar ao aluno o que será necessário ser feito, cada atividade traz orientações de como serem realizadas;
- ✓ A apostila vem com objetivo das atividades no roteiro;
- ✓ Solicitar aos alunos que realizem a pintura bem caprichada dos desenhos, inclusive da capa;
- ✓ Na medida do possível registrar com fotos ou vídeos e enviar no grupo da sala, pelo WhatsApp;
- ✓ Pedimos a gentileza de cuidarem dessas atividades, pois as mesmas terão que ser devolvidas;
- ✓ É muito importante o treino e escrita do nome e data em todas as atividades solicitadas, evitando assim dificuldades futuras.

Aqui deixamos nosso agradecimento e admiração por cada família, pelo empenho e esforço realizado em casa.

Observação: Para os Pais que tiverem dificuldade para retirar a apostila na data estipulada, a mesma poderá ser retirada todas as terças e quintas das 8h às 15h, caso seja outra pessoa para retirar, pedimos que marque o nome completo da criança, a série e nome da professora, essas informações estão disponíveis na capa das atividades.

Qualquer dúvida, estou à disposição!

Atenciosamente, Prof^a. Fernanda.

Atividade – Data: 07/06/2021

				CALENDÁRIO JUNHO 2021		
D	S	T	Q	Q	S	S
		1	2	3	4	5
6	7	8	9	10	11	12
13	14	15	16	17	18	19
20	21	22				

SUGESTÃO: QUERIDA FAMÍLIA, NA ESCOLA JÁ ERA ROTINA AS CRIANÇAS APRENDEREM SOBRE DIA, SEMANA E MÊS, SEGUIE O CALENDÁRIO DO MÊS PARA SER COLORIDO DE ACORDO COM A DATA. (PINTE SOMENTE OS DIAS EM QUE TIVER ATIVIDADE, OBSERVANDO COM AS CRIANÇAS QUE SÁBADOS, DOMINGOS E FERIADOS NÃO TEM LIÇÃO).

Atividade – Data: 08/06/2021

QUEREMOS A TERRA SEMPRE VIVA.
CUIDEMOS DO MEIO AMBIENTE!



QUANTAS CRIANÇAS
ESTÃO SOBRE O
CORAÇÃO?



SUGESTÃO DE VÍDEO: <https://www.youtube.com/watch?v=pT8Oh4307F8>. VAMOS CUIDAR DO MEIO AMBIENTE.

FONTE ADAPTAÇÃO: SOFTWARE BOARDMAKER -MAYER JOHNSON- Clik Tecnologia assistiva

FONTE PARA ADAPTAÇÃO: <https://br.pinterest.com/pin/300122762652031528/>

RECORTAR



2




4

5 DE JUNHO- DIA MUNDIAL DO MEIO AMBIENTE



Atividade – Data: 09/06/2021

OBSERVE AS FIGURAS



QUERIDA FAMÍLIA, EXPLIQUE PARA A CRIANÇA A IMPORTÂNCIA DA NATUREZA PARA TODAS AS PESSOAS, EM SEGUIDA EXEMPLIFIQUE ATITUDES QUE PODEMOS TER PARA CUIDAR BEM DA NATUREZA, ESTIMULANDO A CRIANÇA A CUIDAR TAMBÉM.

FONTE: https://www.deolhonailha.com.br/florianopolis/noticias/shopping_iguateemi_recebe_hoje_a_eco_alegria_da_turma_da_monica.html

FONTE: <https://www.slideshare.net/eebpaulinagaya/sustentabilidade-8535464>

FONTE: <https://pt.slideshare.net/rosangelatm/apresentao-lugar-de-lixo-no-lixo-com-som>
FONTE ADAPTAÇÃO: SOFTWARE BOARDMAKER -MAYER JOHNSON- Clik Tecnologia assistiva

AGORA COLE SOMENTE O QUE É CORRETO FAZER PARA PRESERVAR O MEIO AMBIENTE



JOGAR O LIXO NO LIXO

APRECIAR OS ANIMAIS SEM MALTRATAR

FONTE: <https://br.pinterest.com/pin/798474208905155112/>
FONTE: <https://www.slideshare.net/eebpaulinagaya/sustentabilidade-8535464>
FONTE: <https://pt.slideshare.net/rosangelatm/apresentao-lugar-de-lixo-no-lixo-com-som>
FONTE ADAPTAÇÃO: SOFTWARE BOARDMAKER -MAYER JOHNSON- Clik Tecnologia assistiva



Atividade – Data: 10/06/2021

ELEFANTE

LEVE O ELEFANTE ATÉ A SUA LETRA INICIAL:



A

E

JOGO DA MEMÓRIA DA LETRA E



ESTRELA



ELEFANTE



ESCOVA



ESTRELA




ELEFANTE



ESCOVA

CUBRA O PONTILHADO DA LETRA E



AGORA FAÇA A LETRA E SOZINHO




SUGESTÃO: ASSISTIR O VÍDEO: UM ELEFANTE INCOMODA- GALINHA PINTADINHA. DISPONÍVEL NO YOUTUBE.



Atividade – Data: 11/06/2021

O PORQUINHO ENLAMEADO

DESENHE AS MANCHAS DE BARRO EM SEU CORPO.
QUE SOM FAZ O PORQUINHO?



SUGESTÃO DE
VÍDEO:

<https://www.youtube.com/watch?v=N84TDkRoG0o>

“OS 3
PORQUINHOS -
HISTÓRIA COMPLETA
- DESENHO ANIMADO
INFANTIL COM OS
AMIGUINHOS”


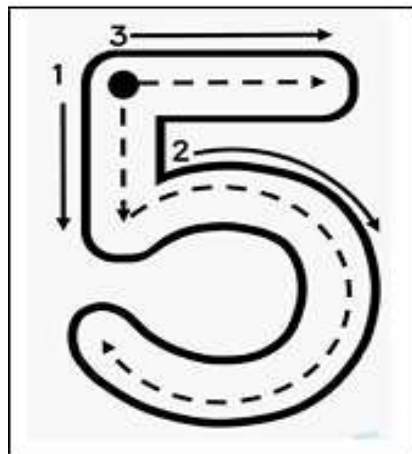
ESTE É O NÚMERO...

5 CINCO



CUBRA O PONTILHADO

AGORA FAÇA SOZINHO



PASSATEMPO EM CASA!

MURILLO

VAMOS COLORIR?



LAVE AS MÃOS COM FREQUÊNCIA ATÉ A ALTURA DOS PUNHOS COM ÁGUA E SABÃO.



SUGESTÃO: ASSISTIR O CLIPE DA MÚSICA LAVA MÃO- GALINHA PINTADINHA DISPONÍVEL NO YOUTUBE.



FONTE PARA ADAPTAÇÃO: <https://passeioskids.com/turma-da-monica-disponibiliza-passatempos-passeios-kids/>

FONTE PARA ADAPTAÇÃO: <https://saopauloparacrianças.com.br/colorir-quarentena-passatempos-turma-da-monica/>

FONTE PARA ADAPTAÇÃO: <https://www.youtube.com/watch?v=smFACn5tYeQ>

LIGUE O MIGUELAOS PRODUTOS QUE ELE USA PARA TOMAR BANHO.



**SUGESTÃO:
APÓS REALIZAR A ATIVIDADE
OUVIR A MÚSICA DO RATINHO
TOMANDO BANHO
DISPONÍVEL NO YOUTUBE**



FONTE: <https://www.dedcosmeticosonline.com.br/sabonete-de-limpeza-extra-forte-combate-espigas-clearskin-avon.html>

FONTE: <https://m.bemol.com.br/jogo-3-pecas-toalha-banho-buddemeyer-frape-az-p1009303>

FONTE: <https://br.depositphotos.com/vector-images/tomando-banho-chuveiro.html>

FONTE: <https://www.drogariasapaulo.com.br/shampoo-johnsons-baby-cheirinho-prolongado-400ml/p>


FONTE: <https://www.casadaeducacao.com.br/peteca-de-couro.1611.html>


VÍDEO DISPONÍVEL EM: <https://www.youtube.com/watch?v=IM7Ki0-Mh7M>

Atividade – Data: 16/06/2021



QUANTIDADE

VAMOS PINTAR  O AQUÁRIO QUE TEM MENOS PEIXES (PODE SER COM TINTA OU GIZ DE CERA)



SUGESTÃO: ASSISTIR O VÍDEO PEIXE VIVO- BOB ZOOM DISPONÍVEL NO YOUTUBE



FONTE PARA ADAPTAÇÃO: <http://minhaaula.mesquita.rj.gov.br/wp-content/uploads/2020/09/Lourdes-Aluno-28022012-202-14.09.20.pdf>

FONTE PARA ADAPTAÇÃO: <https://www.smartkids.com.br/colorir/desenho-aquario-peixes>

FONTE PARA ADAPTAÇÃO: <https://winxclubmagazinesbr.blogspot.com/p/cebolinha.html>

FONTE PARA ADAPTAÇÃO: SOFTWARE BOARDMAKER -MAYER JOHNSON- Clik Tecnologia assistiva

Oficina de massinha caseira

INGREDIENTES:

- 1 XÍCARA DE FARINHA
- ¼ XÍCARA DE SAL
- 1 COLHER DE CHÁ DE ÓLEO
- 1 PACOTINHO DE SUCO TANG (PARA DAR COR)
- ⅔ XÍCARA DE ÁGUA

MODO DE PREPARO:

MISTURE A FARINHA, O SAL, E O TANG JUNTOS.

FERVA A ÁGUA E ADICIONE O ÓLEO NA ÁGUA.

COLOQUE UM POUCO DE ÁGUA NOS INGREDIENTES SECOS E MISTURE COM UMA COLHER OU COM A MÃO. CONTINUE ADICIONANDO ÁGUA AOS POUCOS E SIGA AMASSANDO ATÉ QUE A COR FIQUE UNIFORME E A MASSINHA FIQUE MACIA.

DIVIRTA-SE E REGISTRE ESSA ATIVIDADE!




Sugestão: Querida família, para completar a aprendizagem, acesse a música abaixo. **Sugestão de vídeo:** <https://www.youtube.com/watch?v=udsFak1h5OI> (Xuxa - Massinha). Depois faça a letra E com a massinha e tudo o que começa com a letra E, por exemplo, o Elefante, a Escova e outros. Capriche!!!

Atividade – Data: 18/06/2021

- RECORTE AS FIGURAS ABAIXO E COLE SOMENTE O QUE FAZ PARTE DAS FESTAS JUNINAS.



RECORTAR



SUGESTÃO: VÍDEO COM A MÚSICA Festa Junina- Pula a fogueira- Pout-pourri. DISPONÍVEL NO YOUTUBE.





VAMOS CONTAR QUANTAS PIPOQUINHAS CAÍRAM NO CHÃO



RECORTAR



Atividade – Data: 19/06/2021

BRINCADEIRA:

SORRISO SOBRE OS DEDOS

ASSITIR AO VÍDEO “<https://www.youtube.com/watch?v=FM2ns-Z-SQU>” CLIPE - OS DEDINHOS (VERSÃO 2) CARINHA DE ANJO.

EM SEGUIDA, PINTE COM CANETAS OU CANETINHAS CADA DEDINHO COM UM ROSTINHO DIFERENTE.



FONTE: <https://pt.dreamstime.com/dedos-com-os-desenhos-das-caras-felizes-image117594227>

ROTEIRO DE ATIVIDADES E OBJETIVOS

Para todos os dias: É muito importante o treino e escrita do nome e data, principalmente para as séries futuras, evitando assim dificuldades futuras.

07/06/2021 - Atividade de pintura do desenho da turma da Mônica do calendário de junho e pintura das datas de acordo com a realização das atividades.

Objetivo: trabalhar a coordenação motora através das pinturas e sequência numérica;

08/06/2021 – Data comemorativa: Semana do Meio Ambiente.

Objetivo: trabalhar os cuidados com o meio ambiente e planeta;

09/06/2021 – Data comemorativa: Semana do Meio Ambiente.

Objetivo: trabalhar as atitudes que demonstram respeito a natureza;

10/06/2021 – Atividade da letra E.

Objetivo: trabalhar a escrita da letra E através do contorno, ligar e fazer o jogo da memória.

11/06/2021 – Atividade do porquinho enlameado.

Objetivo: pintura direcionada das manchinhas de cor marrom;

14/06/2021 – Atividade de pontilhado do número 5.

Objetivo: trabalhar a escrita do número 5 através do pontilhado e escrita espontânea.

15/06/2021 – Atividade de higiene.

Objetivo: trabalhar os objetos e hábitos de higiene;

16/06/2021 – Atividade de coordenação motora

Objetivo: Pintar o aquário com menos peixes.

17/06/2021 – Oficina de massinha de modelar - Atividade da letra E.

Objetivo: Depois de fazer a massinha fazer a letra E, assim como objetos e animais que começam com E.

18/06/2021 – Atividade de Festa Junina.

Objetivo: trabalhar a contagem das pipocas da festa junina e Música típica.

19/06/2021 – Brincadeira: Sorriso com os dedos.

Objetivo: trabalhar a coordenação motora e estimular a criatividade.