


# Atividades Remotas 6



Nome: \_\_\_\_\_ - Fase II - F

E.M. "Criança Feliz" (Professora: Melreli Micheli Salustiano Pinto)

Data de Entrega:

(Período: 07/06/21 a 19/06/21).

FONTE DA IMAGEM: <https://www.tudodesenhos.com/d/dory-e-tartarugas-marinhas>

## Senhores Pais ou Responsáveis

Devido a pandemia do covid-19 (Coronavírus), que atinge o mundo nesse momento, foi necessárias adaptações para que os alunos continuem com a aprendizagem em casa, e o papel da família será de suma importância, segue aqui nessa apostila atividades datadas que se possível deverão ser realizadas no respectivo dia da reposição.

### Atenção

#### Orientações Gerais para a realização das atividades.

- ✓ As atividades estão datadas com a data remota;
- ✓ Realizar a leitura de todas as atividades junto com a criança;
- ✓ Explicar ao aluno o que será necessário ser feito, cada atividade traz orientações de como serem realizadas;
- ✓ A apostila vem com objetivo das atividades no roteiro;
- ✓ Solicitar aos alunos que realizem a pintura bem caprichada dos desenhos, inclusive da capa;
- ✓ Na medida do possível registrar com fotos ou vídeos e enviar no grupo da sala, pelo WhatsApp;
- ✓ Pedimos a gentileza de cuidarem dessas atividades, pois as mesmas terão que ser devolvidas;
- ✓ É muito importante o treino e escrita do nome e data em todas as atividades solicitadas, evitando assim dificuldades futuras.

Aqui deixamos nosso agradecimento e admiração por cada família, pelo empenho e esforço realizado em casa.

**Observação: Para os Pais que tiverem dificuldade para retirar a apostila na data estipulada, a mesma poderá ser retirada todas as terças e quintas das 8h às 15h, caso seja outra pessoa para retirar, pedimos que marque o nome completo da criança, a série e nome da professora, essas informações estão disponíveis na capa das atividades.**

**Qualquer dúvida, estou à disposição!**

Atenciosamente, Prof<sup>ª</sup>. Mel.

				<b>CALENDÁRIO JUNHO 2021</b>		
<b>D</b>	<b>S</b>	<b>T</b>	<b>Q</b>	<b>Q</b>	<b>S</b>	<b>S</b>
		<b>1</b>	<b>2</b>	<b>3</b>	<b>4</b>	<b>5</b>
<b>6</b>	<b>7</b>	<b>8</b>	<b>9</b>	<b>10</b>	<b>11</b>	<b>12</b>
<b>13</b>	<b>14</b>	<b>15</b>	<b>16</b>	<b>17</b>	<b>18</b>	<b>19</b>
<b>20</b>	<b>21</b>	<b>22</b>				

**SUGESTÃO:** QUERIDA FAMÍLIA, NA ESCOLA JÁ ERA ROTINA AS CRIANÇAS APRENDEREM SOBRE DIA, SEMANA E MÊS, SEGUE O CALENDÁRIO DO MÊS PARA SER COLORIDO DE ACORDO COM A DATA. (PINTE SOMENTE OS DIAS EM QUE TIVER ATIVIDADE, OBSERVANDO COM AS CRIANÇAS QUE SÁBADOS, DOMINGOS E FERIADOS NÃO TEM LIÇÃO).

QUEREMOS A TERRA SEMPRE VIVA.  
CUIDEMOS DO MEIO AMBIENTE!

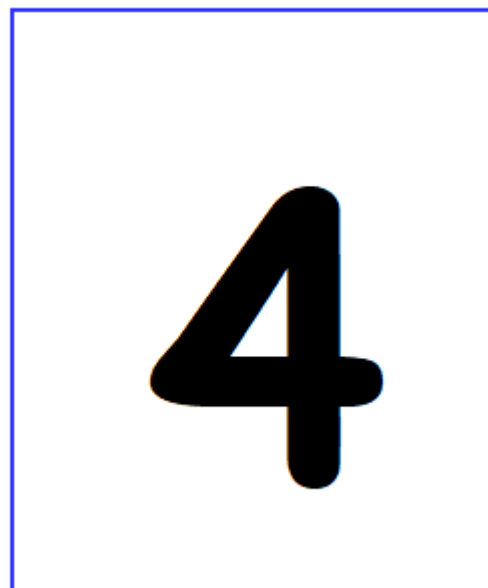
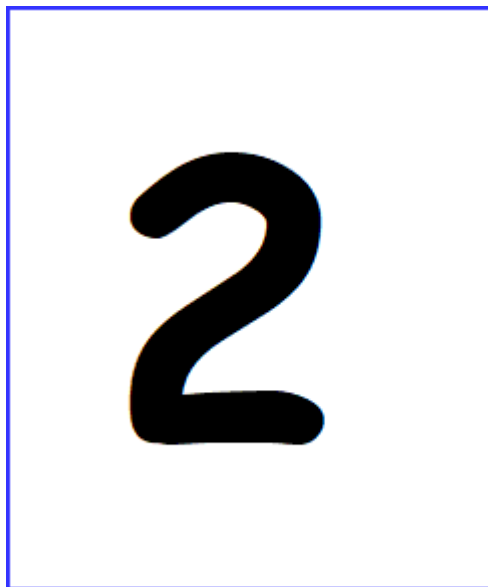


QUANTAS CRIANÇAS  
ESTÃO SOBRE O  
CORAÇÃO?

A large, empty rectangular box with a black border, intended for a drawing or activity.

**SUGESTÃO DE VÍDEO:** <https://www.youtube.com/watch?v=pT8Oh4307F8>. VAMOS CUIDAR DO MEIO AMBIENTE.

RECORTAR





Atividade – Data: 09/06/2021

5 DE JUNHO- DIA MUNDIAL DO MEIO AMBIENTE



QUERIDA FAMÍLIA, EXPLIQUE PARA A CRIANÇA A IMPORTÂNCIA DA NATUREZA PARA TODAS AS PESSOAS, EM SEGUIDA EXEMPLIFIQUE ATITUDES QUE PODEMOS TER PARA CUIDAR BEM DA NATUREZA, ESTIMULANDO A CRIANÇA A CUIDAR TAMBÉM.

FONTE: [https://www.deolhonailha.com.br/florianopolis/noticias/shopping\\_iguateemi\\_recebe\\_hoje\\_a\\_eco\\_alegria\\_da\\_turma\\_da\\_monica.html](https://www.deolhonailha.com.br/florianopolis/noticias/shopping_iguateemi_recebe_hoje_a_eco_alegria_da_turma_da_monica.html)

FONTE: <https://www.slideshare.net/eebpaulinagaya/sustentabilidade-8535464>

FONTE: <https://pt.slideshare.net/rosangelatm/apresentao-lugar-de-lixo-no-lixo-com-som>  
FONTE ADAPTAÇÃO: SOFTWARE BOARDMAKER -MAYER JOHNSON- Clik Tecnologia assistiva

AGORA COLE SOMENTE O QUE É CORRETO FAZER PARA PRESERVAR O MEIO AMBIENTE



**JOGAR O LIXO NO LIXO**

**APRECIAR OS ANIMAIS SEM MALTRATAR**

FONTE: <https://br.pinterest.com/pin/798474208905155112/>  
FONTE: <https://www.slideshare.net/eebpaulinagaya/sustentabilidade-8535464>  
FONTE: <https://pt.slideshare.net/rosangelatm/apresentao-lugar-de-lixo-no-lixo-com-som>  
FONTE ADAPTAÇÃO: SOFTWARE BOARDMAKER -MAYER JOHNSON- Clik Tecnologia assistiva





Atividade – Data: 10/06/2021

# ELEFANTE

LEVE O ELEFANTE ATÉ A SUA LETRA INICIAL:



A

E



# JOGO DA MEMÓRIA DA LETRA E



**ESTRELA**



**ELEFANTE**



**ESCOVA**



**ESTRELA**




**ELEFANTE**



**ESCOVA**

# CUBRA O PONTILHADO DA LETRA E



AGORA FAÇA A LETRA E SOZINHO




SUGESTÃO: ASSISTIR O VÍDEO: UM ELEFANTE INCOMODA- GALINHA PINTADINHA. DISPONÍVEL NO YOUTUBE.



Atividade – Data: 11/06/2021

## O PORQUINHO ENLAMEADO

DESENHE AS MANCHAS DE BARRO EM SEU CORPO.  
QUE SOM FAZ O PORQUINHO?



SUGESTÃO DE VÍDEO:

<https://www.youtube.com/watch?v=N84TDkRoG0o>

“OS 3  
PORQUINHOS -  
HISTÓRIA COMPLETA  
- DESENHO ANIMADO  
INFANTIL COM OS  
AMIGUINHOS”


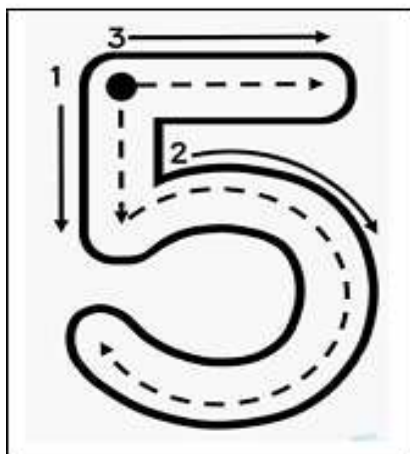
ESTE É O NÚMERO...

5 CINCO



CUBRA O PONTILHADO

AGORA FAÇA SOZINHO





**PASSATEMPO** EM CASA!

MAURILLO

VAMOS COLORIR?



LAVE AS MÃOS COM FREQUÊNCIA ATÉ A ALTURA DOS PUNHOS COM ÁGUA E SABÃO.

**JUNTOS CONTRA O CORONAVÍRUS**

SUGESTÃO: ASSISTIR O CLIPE DA MÚSICA LAVA MÃO- GALINHA PINTADINHA DISPONÍVEL NO YOUTUBE.



LIGUE O MIGUELAOS PRODUTOS QUE ELE USA PARA TOMAR BANHO.



**SUGESTÃO:  
APÓS REALIZAR A ATIVIDADE  
OUVIR A MÚSICA DO RATINHO  
TOMANDO BANHO  
DISPONÍVEL NO YOUTUBE**



FONTE: <https://www.dedcosmeticosonline.com.br/sabonete-de-limpeza-extra-forte-combate-espigas-clearskin-avon.html>

FONTE: <https://m.bemol.com.br/jogo-3-pecas-toalha-banho-buddemeyer-frape-az-p1009303>

FONTE: <https://br.depositphotos.com/vector-images/tomando-banho-chuveiro.html>

FONTE: <https://www.drogariasapaulo.com.br/shampoo-johnsons-baby-cheirinho-prolongado-400ml/p>


FONTE: <https://www.casadaeducacao.com.br/peteca-de-couro.1611.html>



VÍDEO DISPONÍVEL EM: <https://www.youtube.com/watch?v=IM7KI0-Mh7M>

Atividade – Data: 16/06/2021



# QUANTIDADE

VAMOS PINTAR  O AQUÁRIO QUE TEM MENOS PEIXES (PODE SER COM TINTA OU GIZ DE CERA)



**SUGESTÃO: ASSISTIR O VÍDEO PEIXE VIVO- BOB ZOOM DISPONÍVEL NO YOUTUBE**



FONTE PARA ADAPTAÇÃO: <http://minhaaula.mesquita.rj.gov.br/wp-content/uploads/2020/09/Lourdes-Aluno-28022012-202-14.09.20.pdf>

FONTE PARA ADAPTAÇÃO: <https://www.smartkids.com.br/colorir/desenho-aquario-peixes>

FONTE PARA ADAPTAÇÃO: <https://winxclubmagazinesbr.blogspot.com/p/cebolinha.html>

FONTE PARA ADAPTAÇÃO: SOFTWARE BOARDMAKER -MAYER JOHNSON- Clik Tecnologia assistiva



## Oficina de massinha caseira

### INGREDIENTES:

- 1 XÍCARA DE FARINHA
- ¼ XÍCARA DE SAL
- 1 COLHER DE CHÁ DE ÓLEO
- 1 PACOTINHO DE SUCO TANG (PARA DAR COR)
- ⅔ XÍCARA DE ÁGUA

### MODO DE PREPARO:

MISTURE A FARINHA, O SAL, E O TANG JUNTOS.

FERVA A ÁGUA E ADICIONE O ÓLEO NA ÁGUA.

COLOQUE UM POUCO DE ÁGUA NOS INGREDIENTES SECOS E MISTURE COM UMA COLHER OU COM A MÃO. CONTINUE ADICIONANDO ÁGUA AOS POUCOS E SIGA AMASSANDO ATÉ QUE A COR FIQUE UNIFORME E A MASSINHA FIQUE MACIA.

**DIVIRTA-SE E REGISTRE ESSA ATIVIDADE!**




**Sugestão:** Querida família, para completar a aprendizagem, acesse a música abaixo. **Sugestão de vídeo:** <https://www.youtube.com/watch?v=udsFak1h5OI> (Xuxa - Massinha). Depois faça a letra E com a massinha e tudo o que começa com a letra E, por exemplo, o Elefante, a Escova e outros. Capriche!!!

- RECORTE AS FIGURAS ABAIXO E COLE SOMENTE O QUE FAZ PARTE DAS FESTAS JUNINAS.





RECORTAR



SUGESTÃO: VÍDEO COM A MÚSICA Festa Junina- Pula a fogueira- Pout-pourri. DISPONÍVEL NO YOUTUBE.



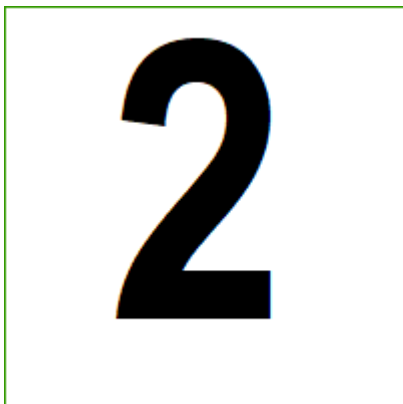
FONTE PARA ADAPTAÇÃO: <https://blog.ideiasepalavras.com.br/festas-juninas-brincadeiras-e-comidas-tipicas/>  
VÍDEO DISPONÍVEL EM: [https://www.youtube.com/watch?v=6LYAXY8\\_cok](https://www.youtube.com/watch?v=6LYAXY8_cok)

# C O N T A N D O

VAMOS CONTAR QUANTAS PIPOQUINHAS CAÍRAM NO CHÃO



RECORTAR



**Atividade – Data: 19/06/2021**

## **JOGO DE ACERTAR COM COPOS DESCARTÁVEIS**

VOCÊ VAI PRECISAR DE:

- COPOS DESCARTÁVEIS;
- FITAS ADESIVAS;
- DIVERSOS TIPOS DE PÁPEIS (EXEMPLO: JORNAL).

COMO BRINCAR:

- COLAR OS COPOS NA BEIRA DA MESA COM A FITA ADESIVA;
- AMASSAR OS PAPÉIS FORMANDO BOLINHAS.



COM AS BOLINHAS PRONTAS TENDE ACERTAR O ALVO QUE É DENTRO DO COPO, EM FAMÍLIA CRIE CAMPEONATOS E SE DIVIRTA!

## **ROTEIRO DE ATIVIDADES E OBJETIVOS**

**Para todos os dias:** É muito importante o treino e escrita do nome e data, principalmente para as séries futuras, evitando assim dificuldades futuras.

07/06/21 - Atividade de pintura do desenho da turma da Mônica do calendário de junho e pintura das datas de acordo com a realização das atividades.

**Objetivo:** trabalhar a coordenação motora através das pinturas e sequência numérica;

08/06/2021 – Data comemorativa: Semana do Meio Ambiente.

**Objetivo:** trabalhar os cuidados com o meio ambiente e planeta;

09/06/2021 – Data comemorativa: Semana do Meio Ambiente.

**Objetivo:** trabalhar as atitudes que demonstram respeito a natureza;

10/06/2021 – Atividade da letra E.

**Objetivo:** trabalhar a escrita da letra E através do contorno;

11/06/2021 – Atividade do porquinho enlameado.

**Objetivo:** pintura direcionada das manchinhas de cor marrom;

14/06/2021 – Atividade de pontilhado do número 5.

**Objetivo:** trabalhar a escrita do número 5 através do contorno;

15/06/2021 – Atividade de higiene.

**Objetivo:** trabalhar os objetos e hábitos de higiene;

16/06/2021 – Atividade de coordenação motora

**Objetivo:** Pintar o aquário com menos peixes.

17/06/2021 – Oficina de massinha de modelar - Atividade da letra E.

**Objetivo:** Depois de fazer a massinha fazer a letra E, assim como objetos e animais que começam com E.

18/06/2021 – Atividade de Festa Junina.

**Objetivo:** trabalhar a contagem das pipocas da festa junina e Música típica.

19/06/2021 – Brincadeira: jogo de acertar com copos descartáveis.

**Objetivo:** trabalhar a coordenação motora e estimular a competição.