

# Atividades Remotas 6



Nome: \_\_\_\_\_ - Fase II - A

E.M. "Criança Feliz" (Professora: Milene Cristina de Oliveira Soares )

**Data de Entrega:**

**(Período: 07/06/21 a 19/06/21).**

FONTE: <https://luciamalla.com/semana-do-coral-procurando-e-encontrando-nemo.html>

## Senhores Pais ou Responsáveis

Devido a pandemia do covid-19 (Coronavírus), que atinge o mundo nesse momento, foi necessárias adaptações para que os alunos continuem com a aprendizagem em casa, e o papel da família será de suma importância, segue aqui nessa apostila atividades datadas que se possível deverão ser realizadas no respectivo dia da reposição.

### Atenção

#### Orientações Gerais para a realização das atividades.

- ✓ As atividades estão datadas com a data remota;
- ✓ Realizar a leitura de todas as atividades junto com a criança;
- ✓ Explicar ao aluno o que será necessário ser feito, cada atividade traz orientações de como serem realizadas;
- ✓ A apostila vem com objetivo das atividades no roteiro;
- ✓ Solicitar aos alunos que realizem a pintura bem caprichada dos desenhos, inclusive da capa;
- ✓ Na medida do possível registrar com fotos ou vídeos e enviar no grupo da sala, pelo WhatsApp;
- ✓ Pedimos a gentileza de cuidarem dessas atividades, pois as mesmas terão que ser devolvidas;
- ✓ É muito importante o treino e escrita do nome e data em todas as atividades solicitadas, evitando assim dificuldades futuras.

Aqui deixamos nosso agradecimento e admiração por cada família, pelo empenho e esforço realizado em casa.

**Observação: Para os Pais que tiverem dificuldade para retirar a apostila na data estipulada, a mesma poderá ser retirada todas as terças e quintas das 8h às 15h, caso seja outra pessoa para retirar, pedimos que marque o nome completo da criança, a série e nome da professora, essas informações estão disponíveis na capa das atividades.**

**Qualquer dúvida, estou à disposição!**

Atenciosamente, Prof<sup>ª</sup>. Milene.

Atividade – Data: 07/06/2021



## CALENDÁRIO JUNHO 2021

<b>D</b>	<b>S</b>	<b>T</b>	<b>Q</b>	<b>Q</b>	<b>S</b>	<b>S</b>
		<b>1</b>	<b>2</b>	<b>3</b>	<b>4</b>	<b>5</b>
<b>6</b>	<b>7</b>	<b>8</b>	<b>9</b>	<b>10</b>	<b>11</b>	<b>12</b>
<b>13</b>	<b>14</b>	<b>15</b>	<b>16</b>	<b>17</b>	<b>18</b>	<b>19</b>
<b>20</b>	<b>21</b>	<b>22</b>				


**SUGESTÃO:** QUERIDA FAMÍLIA, NA ESCOLA JÁ ERA ROTINA AS CRIANÇAS APRENDEREM SOBRE DIA, SEMANA E MÊS, SEGUIE O CALENDÁRIO DO MÊS PARA SER COLORIDO DE ACORDO COM A DATA. (PINTE SOMENTE OS DIAS EM QUE TIVER ATIVIDADE, OBSERVANDO COM AS CRIANÇAS QUE SÁBADOS, DOMINGOS E FERIADOS NÃO TEM LIÇÃO).



Atividade – Data: 08/06/2021



SUGESTÃO DE VÍDEO: <https://www.youtube.com/watch?v=bjceejnXltI> - O MUNDINHO - INGRID BELLINGHAUSEN.



**PLANTAR E CUIDAR DAS ÁRVORES**

*Infelizmente, muitas árvores são derrubadas para dar lugar às cidades.  
Que tal você ajudar a mãe natureza e plantar uma árvore?*




## **NÃO JOGAR SUJEIRA NO CHÃO**

*Você já reparou como as cidades estão sujas? Se cada um fizer a sua parte e não jogar lixo nas ruas, já estará ajudando bastante.*

## **NÃO COMPRAR ANIMAIS SILVESTRES**

*Vários animais são retirados da natureza. Muitos acabam morrendo, os que sobrevivem passam o resto da vida presos em gaiolas ou acorrentados.*



[www.pragentemiuda.org](http://www.pragentemiuda.org)

## NÃO DESPERDIÇAR ÁGUA

*Fechar a torneira enquanto escova os dentes, não lavar calçadas, tomar banhos curtos são algumas ações que contribuem para a água não acabar.*





## COLETA SELETIVA DE LIXO


*Na coleta seletiva  
é preciso separar os  
materiais recicláveis  
(papéis, vidros,  
plásticos e metais)  
do restante do lixo.*



[www.pragentemiuda.org](http://www.pragentemiuda.org)

ESSA É A LETRA E...

E



ELEFANTE

SUGESTÃO: ASSISTIR O VÍDEO: UM ELEFANTE INCOMODA- GALINHA PINTADINHA. DISPONÍVEL NO YOUTUBE.




AGORA VAMOS COLAR O ANIMAL NO QUAL O NOME COMEÇA COM A LETRA E




**E**

RECORTAR



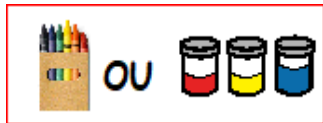
**ELEFANTE**



**FOCA**


FONTE DA IMAGEM: [https://br.freepik.com/vetores-premium/desenho-de-foca-bebe-fofo\\_3219257.htm](https://br.freepik.com/vetores-premium/desenho-de-foca-bebe-fofo_3219257.htm)

FONTE DA IMAGEM: <https://br.pinterest.com/pin/517773288413142638/>



Atividade – Data: 11/06/2021

# PINTE DE VERDE




OUÇA A MÚSICA DO SAPO, SUGESTÃO DE VÍDEO: <https://www.youtube.com/watch?v=seevu7CBZFc> – E EM SEGUIDA PINTE O SAPINHO DE VERDE

FONTE DA IMAGEM: <https://www.espacopedagogico.site/2018/07/atividades-sobre-cores-para-educacao.html>

## O PORQUINHO ENLAMEADO

DESENHE AS MANCHAS DE BARRO EM SEU CORPO.  
QUE SOM FAZ O PORQUINHO?



**SUGESTÃO DE VÍDEO:**

<https://www.youtube.com/watch?v=N84TDkRoG0o>

“OS 3 PORQUINHOS - HISTÓRIA COMPLETA - DESENHO ANIMADO INFANTIL COM OS AMIGUINHOS”

VAMOS CONHECER UM NOVO NÚMERO

5

CINCO



COLE A QUANTIDADE DE SAPOS QUE APARECEM ABAIXO

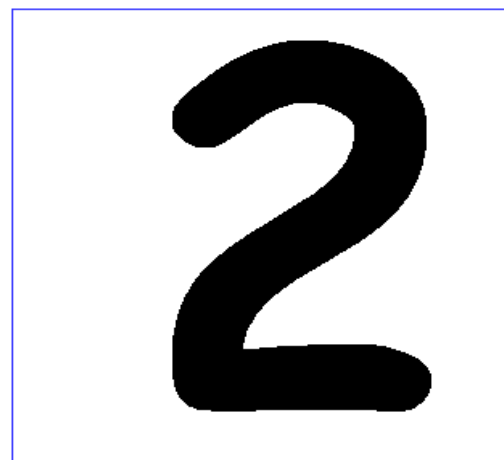


FONTE PARA ADAPTAÇÃO: <https://aulasdeartes.com.br/1oano-cantigas-o-sapo-nao-lava-o-pe/>

FONTE PARA ADAPTAÇÃO: SOFTWARE BOARDMAKER -MAYER JOHNSON- Clik Tecnologia assistiva



RECORTAR



**PASSATEMPO** EM CASA!

AMURILLO

VAMOS COLORIR?



LAVE AS MÃOS COM FREQUÊNCIA ATÉ A ALTURA DOS PUNHOS COM ÁGUA E SABÃO.

**JUNTOS CONTRA O CORONAVIRUS**

SUGESTÃO: ASSISTIR O CLIPE DA MÚSICA LAVA MÃO - GALINHA PINTADINHA, DISPONÍVEL NO YOUTUBE.



FONTE PARA ADAPTAÇÃO: <https://passeioskids.com/turma-da-monica-disponibiliza-passatempos-passeios-kids/>

FONTE PARA ADAPTAÇÃO: <https://saopauloparacrianças.com.br/colorir-quarentena-passatempos-turma-da-monica/>



FONTE PARA ADAPTAÇÃO: <https://www.youtube.com/watch?v=smFACn5tYeQ>

Atividade – Data: 16/06/2021


RECORTE DOIS PEIXES E COLE DENTRO DO AQUÁRIO



2



RECORTAR



SUGESTÃO: ASSISTIR O  
VÍDEO PEIXE VIVO- BOB ZOOM  
DISPONÍVEL NO YOUTUBE



VÍDEO DISPONÍVEL EM: <https://www.youtube.com/watch?v=g34ENRtLqA>

## Oficina de massinha caseira

### INGREDIENTES:

- 1 XÍCARA DE FARINHA
- ¼ XÍCARA DE SAL
- 1 COLHER DE CHÁ DE ÓLEO
- 1 PACOTINHO DE SUCO TANG (PARA DAR COR)
- ⅔ XÍCARA DE ÁGUA

### MODO DE PREPARO:

MISTURE A FARINHA, O SAL, E O TANG JUNTOS.

FERVA A ÁGUA E ADICIONE O ÓLEO NA ÁGUA.

COLOQUE UM POUCO DE ÁGUA NOS INGREDIENTES SECOS E MISTURE COM UMA COLHER OU COM A MÃO. CONTINUE ADICIONANDO ÁGUA AOS POUCOS E SIGA AMASSANDO ATÉ QUE A COR FIQUE UNIFORME E A MASSINHA FIQUE MACIA.

**DIVIRTA-SE E REGISTRE ESSA ATIVIDADE!**

**Sugestão:** Querida família, para completar a aprendizagem, acesse a música abaixo. **Sugestão de vídeo:** <https://www.youtube.com/watch?v=udsFak1h5OI> (Xuxa - Massinha). Depois faça a letra E com a massinha e tudo o que começa com a letra E, por exemplo, o Elefante, a Escova e outros. Capriche!!!



## Atividade – Data: 18/06/2021

JUNHO É MÊS DE FESTA JUNINA.

VAMOS COLAR A PIPOCA QUE ESTÁ NA PÁGINA SEGUINTE NA ATIVIDADE ABAIXO.  
DEPOIS, QUE TAL OUVIR AS MÚSICAS QUE SEGUEM COMO SUGESTÃO PARA COMEMORAR  
A FESTA JUNINA!! VOCÊ VAI GOSTAR!!!



SUGESTÃO: VÍDEO COM A MÚSICA - PULA  
PIPOQUINHA. DISPONÍVEL NO YOUTUBE.



SUGESTÃO: VÍDEO COM A MÚSICA Festa Junina- Pula a  
fogueira- Pout-pourri. DISPONÍVEL NO YOUTUBE.



VÍDEO DISPONÍVEL EM: <https://www.youtube.com/watch?v=MgG13r2fVow>

VÍDEO DISPONÍVEL EM: [https://www.youtube.com/watch?v=6LYAXY8\\_cok](https://www.youtube.com/watch?v=6LYAXY8_cok)

RECORTAR



FONTE DA IMAGEM: <https://www.rizzoembalagens.com.br/ecnwri2ba-caixa-para-pipoca-festa-arraial-festa-junina-10-unidades-cromus-rizzo-festas>

RECORTAR E COLAR OS NÚMEROS DE ACORDO COM A QUANTIDADE


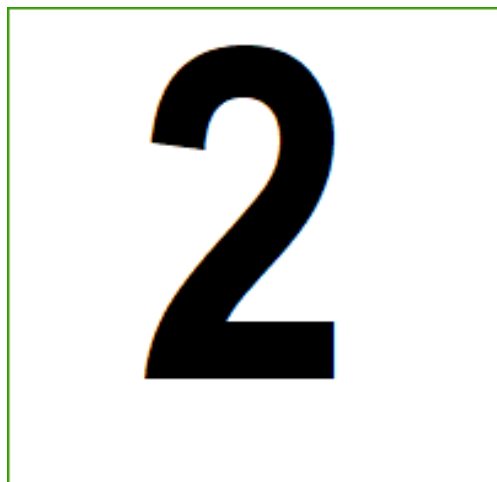


VAMOS CONTAR QUANTAS PIPOQUINHAS CAÍRAM NO CHÃO





RECORTAR



VOCÊ VAI PRECISAR:

- DIVERSOS PAPÉIS (SE POSSÍVEL COLORIDO);
- FITA ADESIVA (SE POSSÍVEL A MAIS GROSSA);

COMO BRINCAR:

- COM OS PAPÉIS, AMASSE ATÉ FORMAR BOLAS;
- COM A FITA ADESIVA FAÇA TEIAS, USANDO O VÃO DA PORTA.

EM FAMÍLIA, CRIE CAMPEONATOS DE QUEM ACERTA MAIS BOLAS NAS TEIAS, DETERMINE ALVOS E SOLTE A IMAGINAÇÃO. TENHO CERTEZA QUE SERÁ MUITO DIVERTIDO!

**BOLAS NA TEIA DE ARANHA.**

