



Prefeitura da Estância Turística de  
**IBIÚNA**  
TRANSFORMAÇÃO RESPONSÁVEL. CUIDANDO DE PESSOAS.



E.M. RECANTO FELIZ – PROF<sup>a</sup> SANDRA REGINA RODRIGUES DA SILVA

TURMA: FASE II B

PROF<sup>a</sup> FLÁVIA

## ATIVIDADES DIÁRIAS

07 A 19 DE JUNHO DE 2021

APOSTILA 6



MAURICIO


---

NOME

07 DE JUNHO

NOME \_\_\_\_\_

VAMOS CONHECER A LETRA **M** DO ALFABETO? CUBRA OS PONTILHADOS.



DIA **05 DE JUNHO** É O DIA **MUNDIAL DO MEIO AMBIENTE**.


CAPRICHE NA PINTURA DA IMAGEM.

### MEIO AMBIENTE

O MEIO AMBIENTE É MUITO IMPORTANTE.  
DEVEMOS CUIDAR E RESPEITAR, PARA QUE NOSSA VIDA SEJA LONGA E COM  
QUALIDADE.


COLABOREM COM O MEIO AMBIENTE,  
NÃO JOGANDO LIXO NAS RUAS E RIOS.

SE VOCÊ JOGA LIXO EM QUALQUER LUGAR,  
ESTÁ PREJUDICANDO A VIDA DE MUITA GENTE!  
CUIDE E DEIXE A NATUREZA VIVER.  
SOMOS O FUTURO DO PLANETA, CUIDE BEM DELE!



07 DE JUNHO

OBSERVE A IMAGEM, PINTE BEM BONITO.  
DEPOIS PINTE APENAS OS RETÂNGULOS COM AS  
ORIENTAÇÕES QUE DEVEMOS PRATICAR PARA CUIDAR  
DO MEIO AMBIENTE.



JOGAR LIXO NO  
CHÃO

RECICLAR TODO O  
LIXO

DERRUBAR TODAS  
AS ÁRVORES

PROTEGER A  
NATUREZA


NÃO DESPERDIÇAR  
A ÁGUA

JOGAR LIXO NO  
MAR E NOS RIOS

**5 DE JUNHO - DIA MUNDIAL DO MEIO AMBIENTE**

08 DE JUNHO

ESTA É A LETRA **N** DO NOSSO ALFABETO. CUBRA O PONTILHADO PARA CONHECER. PINTE AS LETRAS **N** QUE ENCONTRAR NO POEMA. E CAPRICHE NA PINTURA DA ILUSTRAÇÃO.



HÁ QUEM FALA EM **N**ATUREZA,  
E IMAGINA ALGO DISTANTE:  
GRANDE MATA, UMA FLORESTA,  
UM ANIMAL, EXEMPLO UM ELEFANTE.

SAIBA QUE A NATUREZA  
NÃO É SÓ O QUE É GIGANTE.  
TAMBÉM SÃO PEQUENAS COISAS,  
PRESERVÁ-LA É IMPORTANTE.

SE PÕE FOGO NA FLORESTA  
SE SOLTA UM BALÃO,  
FAZ-SE O QUE NÃO PRESTA  
AO JOGAR LIXO NO CHÃO.



08 DE JUNHO

OBSERVE A CENA E PINTE APENAS AS CRIANÇAS QUE ESTÃO CUIDANDO DA NATUREZA.




CONTE E REGISTRE QUANTAS CRIANÇAS TEM AO TODO NA IMAGEM

QUANTAS FLORES VOCÊ VÊ NA CENA?


09 DE JUNHO

VAMOS CONHECER A LETRA O? E COBRIR SEU PONTILHADO.



A LETRA O É REDONDA,  
BEM REDONDINHA E LEVADA.  
ELA É TÃO BONITINHA,  
MAS QUE LETRINHA ENGRAÇADA!


VIVA, VIVA O Ô DO VOVÔ!  
VIVA, VIVA O Ó DA VOVÓ!



CAPRICHE NA PINTURA DO VOVÔ E DA VOVÓ.


09 DE JUNHO

VAMOS OBSERVAR A LETRA DO DIA E AJUDAR O VOVÔ A ATRAVESSAR O LABIRINTO CHEGANDO AO OUTRO LADO JUNTO DA VOVÓ.



10 DE JUNHO

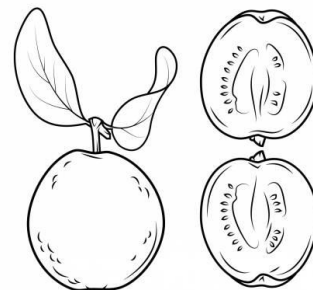
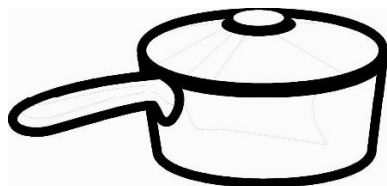
VAMOS CONHECER A LETRA P E OUVIR O POEMA! DEPOIS COBRIR O TRAÇADO DA LETRA.



O PATO PATETA

LÁ VEM O PATO  
PATA AQUI, PATO ACOLÁ  
LÁ VEM O PATO  
PARA VER O QUE É QUE HÁ

O PATO PATETA  
PINTOU O CANECO  
SURROU A GALINHA  
BATEU NO MARRECO  
PULOU DO POLEIRO  
NO PÉ DO CAVALO  
LEVOU UM COICE  
CRIOU UM GALO  
COMEU UM PEDAÇO  
DE JENIPAPO  
FICOU ENGASGADO  
COM DOR NO PAPO  
CAIU NO POÇO  
QUEBROU A TIGELA  
TANTAS FEZ O MOÇO  
QUE FOI PRÁ PANELA








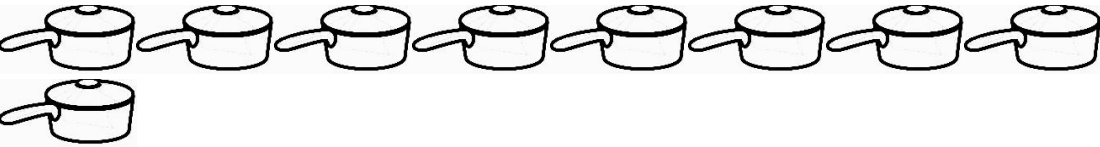




PINTE TODAS AS LETRAS P QUE OBSERVAR NO POEMA.



10 DE JUNHO


VAMOS FALAR EM ALTA VOZ O NOME DE CADA IMAGEM E COLORIR CONFORME PEDE O NÚMERO.

8	
10	
9	
6	
7	
4	
5	
2	
1	
3	


11 DE JUNHO

VAMOS PARA O DESAFIO?

CONTORNE SUA MÃOZINHA E FAÇA UM PATINHO LINDO NADANDO, PODE USAR LÁPIS DE COR, CANETINHAS, GUACHE, COLAGEM COM PAPEL PICADO OU TECIDO (O QUE TIVER A SUA DISPOSIÇÃO) DEIXANDO BEM LINDO É CLARO.



EXEMPLO:

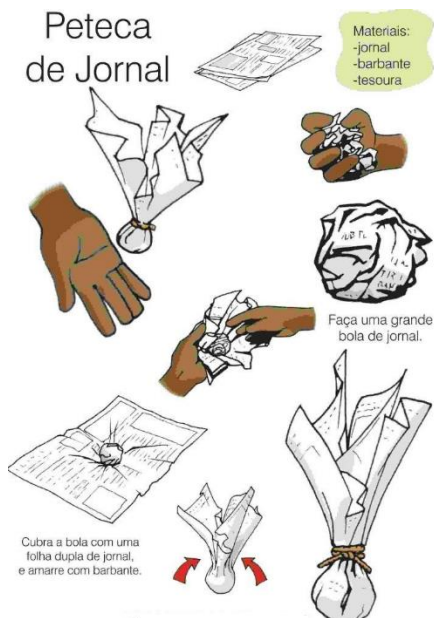


11 DE JUNHO


## VAMOS BRINCAR COM A LETRA P?

VAMOS FAZER UMA PETECA! PARA ISSO PRECISAMOS ESCOLHER UM DOS MATERIAIS A SEGUIR: JORNAL, SACOLA PLÁSTICA, MEIAS VELHAS OU PALHA, BARBANTE. DEIXAMOS ABERTO O MATERIAL ESCOLHIDO E ENCHEMOS ELE COM PAPEL OU TECIDO, DEPOIS AMARRAMOS COM AS PONTAS PARA CIMA E ESTÁ PRONTO O NOSSO BRINQUEDO. SE DIVIRTA COM QUEM ESTIVER POR PERTO.

DESENHE ABAIXO COMO FOI A BRINCADEIRA.



EXEMPLO:




NOME \_\_\_\_\_

VAMOS CANTAR!

## CAI, CAI BALÃO

CAI, CAI BALÃO,  
CAI, CAI BALÃO  
NA RUA DO SABÃO.  
NÃO CAI NÃO,  
NÃO CAI NÃO,  
NÃO CAI NÃO,  
CAI AQUI NA MINHA MÃO.



VAMOS COMPLETAR A MÚSICA COM AS PALAVRAS CORRETAS

BALÃO

RUA

SABÃO

MÃO

CAI, CAI \_\_\_\_\_ ,

CAI, CAI \_\_\_\_\_ ,

NA \_\_\_\_\_ DO \_\_\_\_\_ .

NÃO CAI NÃO,

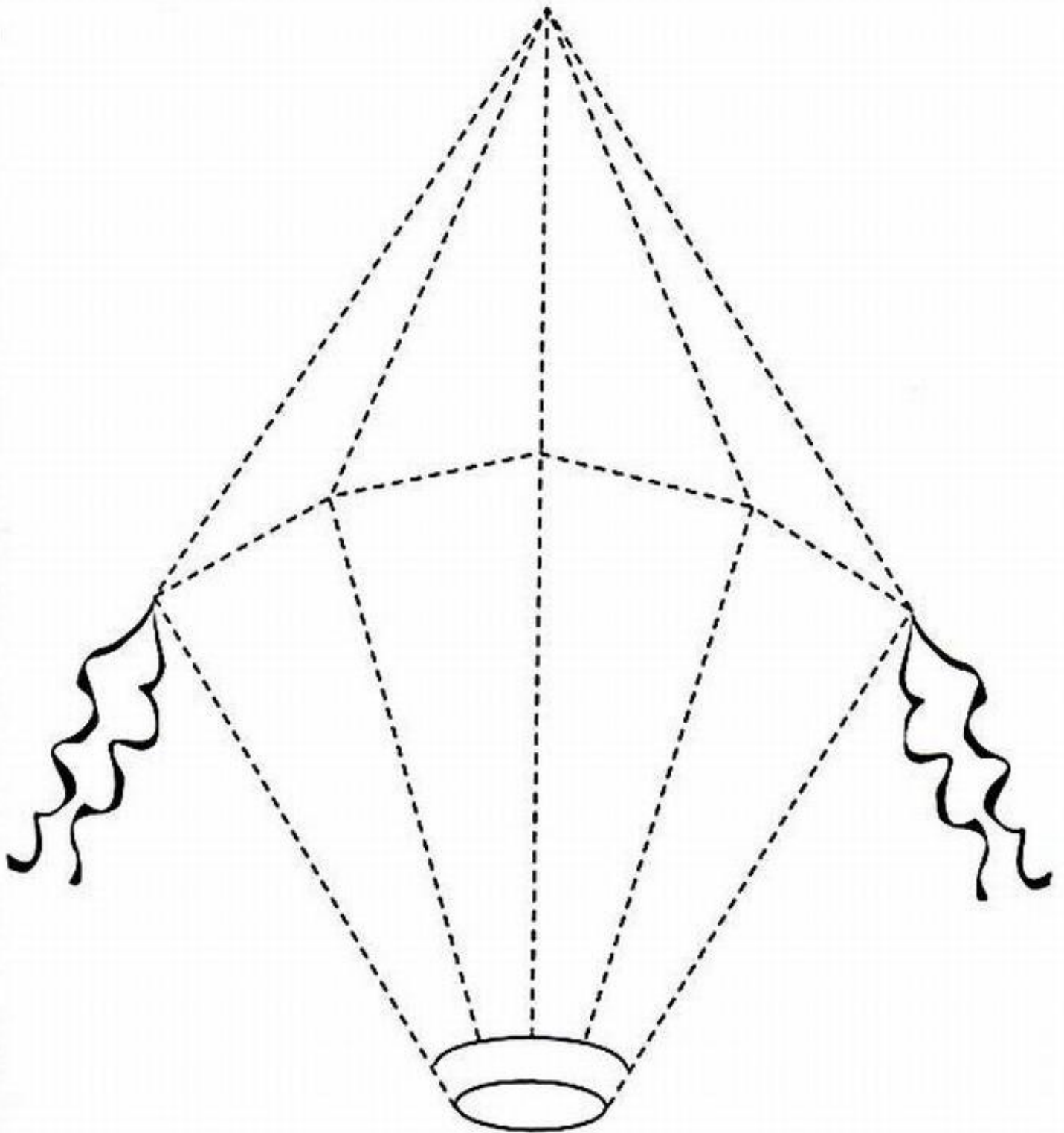
NÃO CAI NÃO,

NÃO CAI NÃO,

CAI AQUI NA MINHA \_\_\_\_\_ .

14 DE JUNHO

VAMOS ENFEITAR DEIXANDO O BALÃO BEM LINDO E COLORIDO, PODE USAR, GUACHE, CANETINHAS, LÁPIS DE COR, PAPEL PICADO COLORIDO OU TECIDO. CAPRICHE!



15 DE JUNHO

CRIANÇA OBSERVE A CENA JUNINA E RESPONDA AS PERGUNTAS ABAIXO.



QUANTAS FOGUEIRAS?

QUANTAS ESTRELAS?


QUANTOS SACOS DE PIPOCAS?

QUANTAS BANDEIRINHAS?

QUANTAS CRIANÇAS BRINCANDO?

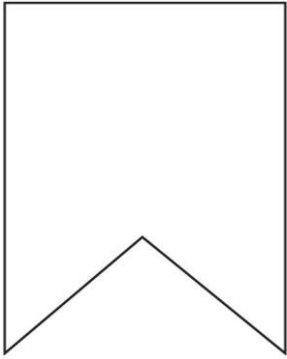
15 DE JUNHO

VAMOS CAPRICHAR NA PINTURA E ENFEITE DAS BANDEIRAS DA MISS E DO MISTER CAIPIRINHA.




16 DE JUNHO

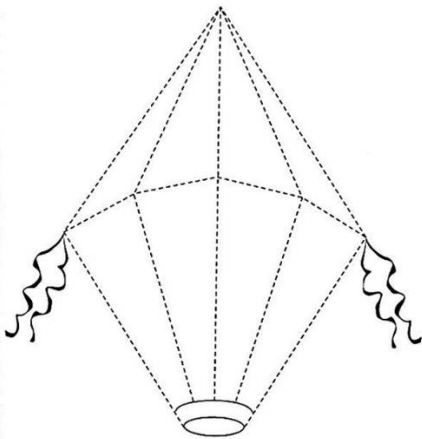
VAMOS FALAR EM ALTA VOZ O NOME DE CADA FIGURA MOSTRANDO COM O DEDO INDICADOR, DEPOIS RELACIONAR AOS SEUS NOMES.



FOGUEIRA



BALÃO




BANDEIRINHA



16 DE JUNHO

VAMOS ENCONTRAR E COLORIR AS LETRAS QUE FORMAM A PALAVRA **BANDEIRA**




17 DE JUNHO

ESCOLHA UMA DAS BRINCADEIRAS OU SE DESEJAREM FAÇAM AS DUAS E DIVIRTAM-SE.

**BRINCADEIRA 1: TROCA DE CHAPÉU** – TODOS OS PARTICIPANTES DANÇAM UMA MÚSICA DIVERTIDA ENQUANTO PASSAM O CHAPÉU DE UMA CABEÇA PARA OUTRA, ALGUÉM PARA A MÚSICA E QUEM ESTIVER COM O CHAPEÚ SAI DA BRINCADEIRA. GANHA O ÚLTIMO QUE FICAR DANÇANDO.

**BRINCADEIRA 2: TOMBA LATAS OU GARRAFAS PET** – PODE SE USAR LATAS VAZIAS OU GARRAFAS PET, COLOQUE TODAS EM PÉ AO LADO UMA DA OUTRA OU ATRÁS UMAS DAS OUTRAS, UTILIZE BOLAS DE MEIAS, DE PLÁSTICOS OU DE BORRACHA, CADA PARTICIPANTE JOGA UMA VEZ, MANTENHAM-SE DISTANTES E JOGUEM, QUEM DERRUBAR A MAIOR QUANTIDADE POR RODADA GANHA PONTO.

DESENHE QUAL VOCÊS REALIZARAM:







17 DE JUNHO


VAMOS CAPRICHAR NA PINTURA DA MISS E DO MISTER CAIPIRINHA SE DIVERTINDO.



NOME \_\_\_\_\_

CONTE QUANTOS TEM DE CADA ELEMENTO E REGISTRE NO QUADRADO.




0 1 2 3 4 5 6 7 8 9 10

VAMOS LER COM CALMA A PARLENDA.

UMA PIPOCA NA PANELA  
CHEGOU MAIS CINCO  
PARA CONVERSAR  
FOI UM TREMENDO FALATÓRIO  
QUE NINGUÉM PODIA AGUENTAR.

PLOC, PLOC! PLOC! PLOC,  
PLOC! PLOC, PLOC,  
PLOC, PLOC!



ESCREVA CADA LETRA DO SEU 1º NOME DENTRO DE UMA PIPOQUINHA.



19 DE JUNHO –SÁBADO LETIVO – SOCIOEMOCIONAL




OBSERVE E REALIZE: PINTANDO AS BANDEIRINHAS SEGUINDO AS COMANDAS.

A QUE ESTÁ FELIZ DE AMARELO.

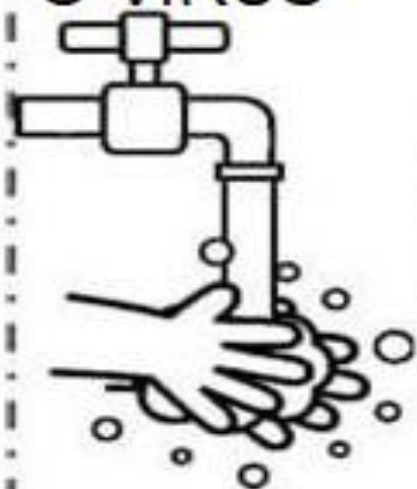
A QUE ESTÁ BRAVA DE VERMELHO.

A QUE ESTÁ ASSUSTADA DE AZUL.

E CIRCULE A BANDEIRINHA QUE REPRESENTA O QUE VOCÊ ESTÁ SENTINDO HOJE.




# VAMOS LER E COLORIR O QUE DEVEMOS FAZER PARA COMBATER O VÍRUS



LAVAR AS MÃOS  
CORRETAMENTE  
OU USAR ÁLCOOL EM GEL  
QUANDO NÃO PUDER LAVAR



EVITAR CONTATO  
COM PESSOAS  
DOENTES E FICAR  
EM CASA SE  
APRESENTAR OS  
SINTOMAS



EVITAR  
AGLOMERAÇÕES