

ATIVIDADES 2º ANO-A

PROFª FERNANDA

(ESCREVA O NOME COMPLETO NA LINHA ACIMA)



RECANTO FELIZ

AULAS REFERENTES AO PERÍODO DE:

07 DE JUNHO A 19 DE JUNHO DE 2021

6ª APOSTILA

PARA COMEÇO DE CONVERSA!

HOJE, A CONVERSA SERÁ SOBRE UMA FESTA QUE O POVO BRASILEIRO ADORA. AQUI ESTÃO ALGUMAS PISTAS QUE PODEM AJUDAR VOCÊ E SEUS COLEGAS A DESCOBRIREM QUE FESTA É ESSA:



FOTOS: BRUNAS CARBONIO/FOLHAPRESS



- REALIZA-SE ANUALMENTE NO MÊS DE JUNHO, EM DIFERENTES LUGARES DO PAÍS.
- É UMA FESTA QUE TODAS AS ESCOLAS REALIZAM.
- MUITAS MENINAS NORMALMENTE VESTEM VESTIDOS COLORIDOS E OS MENINOS PÕEM LENÇO NO PESCOÇO E CHAPÉU.
- NA FESTA HÁ BARRAQUINHAS COM COMIDAS, BEBIDAS E BRINCADEIRAS E O LUGAR É ENFEITADO COM LANTERNAS E BANDEIRINHAS.
- A FESTA É ANIMADA E UMA QUADRILHA BEM ENSAIADA NÃO PODE FALTAR.
















QUE FESTA É ESSA?

QUAL É O NÚMERO?

1. DESCUBRA QUAL É O NÚMERO ESCONDIDO ATRÁS DE CADA DESENHO:

1		3	4	5		7	8	9	
11	12		14	15	16		18		20
	22	23		25	26	27		29	30
31		33	34		36	37	38	39	
	42	43		45	46	47	48		50

2. ESCREVA O NÚMERO CORRESPONDENTE A CADA IMAGEM NO QUADRO AO LADO:

	→	<input type="text"/>		→	<input type="text"/>		→	<input type="text"/>
	→	<input type="text"/>		→	<input type="text"/>		→	<input type="text"/>
	→	<input type="text"/>		→	<input type="text"/>		→	<input type="text"/>
	→	<input type="text"/>		→	<input type="text"/>		→	<input type="text"/>
	→	<input type="text"/>		→	<input type="text"/>		→	<input type="text"/>

IBIÚNA, 08 DE JUNHO DE 2021

AS ADIVINHAS TAMBÉM CONHECIDAS COMO “O QUE É; O QUE É”. SÃO PERGUNTAS EM FORMATO DE CHARADAS QUE FAZEM AS PESSOAS PENSAREM E SE DIVERTIREM.

DESCUBRA AS ADIVINHAS ABAIXO E CIRCULE A RESPOSTA CORRETA.

*DEIXO A FESTA BEM BONITA,
O VENTO ME FAZ BALANÇAR.
SOU DE CORES VARIADAS,
VOCÊ VAI ME NOTAR.*

- BANANADA
- BAMBOLÊ
- BANDEIRINHA



*NO FOGO PULA, PULA
ATÉ FICAR BRANQUINHA!
É MACIA E BEM GOSTOSA,
PODE SER DOCE E SALGADINHA*

- PIPOCA
- PIRULITO
- PAÇOCA



*TUDO FEITO DE PALHA,
É NA CABEÇA QUE FICO.
PROTEJO DO SOL E DA CHUVA,
DEIXO O CAIPIRA BONITO.*

- CHAPÉU
- CHAVE
- CHUVEIRO



*TEM QUINTÃO E VINHO QUENTE,
PIPOCA, PAMONHA E PINHÃO.
BRINCADEIRAS E QUADRILHA
A FESTA É SÓ DIVERSÃO.*

- FESTA DO FOLCLORE
- FESTA DA PRIMAVERA
- FESTA JUNINA



ADICIONANDO COM ZÉ LELE

$6+1=$

$1+10=$

$1+2=$

$4+3=$

$5+7=$

$8+4=$

$2+8=$

$1+9=$

$6+5=$

$9+6=$



NESTA ATIVIDADE PODE CONTAR COM OS DEDINHOS OU USAR LÁPIS PARA FAZER AS ADIÇÕES

REPRESENTAÇÃO ESPACIAL

OBSERVE OS DESENHOS E MARQUE A RESPOSTA CORRETA:



1 - A PIPOCA ESTÁ:

() DEBAIXO DA MESA

() EM CIMA DA MESA

() AO LADO DA MESA

() LONGE DA MESA

2 - AS BANDEIRINHAS ESTÃO:

() EM CIMA

() EMBAIXO

3 - A FOGUEIRA ESTÁ:

() ATRÁS DA MESA

() AO LADO DA MESA

4 - OS CAIPIRINHAS DANÇAM:

() EM FRENTE A FOGUEIRA

() ATRÁS DA FOGUEIRA

5 - FAÇA UM X NOS SERES VIVOS E CIRCULE OS SERES NÃO VIVOS DA IMAGEM.

FESTA JUNINA

NO MÊS DE JUNHO COMEMORAMOS A FESTA JUNINA. É UMA ÉPOCA DE MUITA ANIMAÇÃO COM COMIDAS, DANÇAS, ENTRE OUTROS.

ENCONTRE NO CAÇA-PALAVRAS O NOME DE 6 FIGURAS DE FESTA JUNINA E PINTE CADA PALAVRA DE UMA COR DIFERENTE, DEPOIS ESCREVA O NOME ABAIXO DA FIGURA CORRESPONDENTE. USE O BANCO DE PALAVRAS PARA TE AJUDAR:

B	A	N	D	E	I	R	I	N	H	A
L	J	F	O	G	U	E	I	R	A	O
R	S	B	P	I	P	O	C	A	H	D
M	I	L	H	O	T	E	T	P	G	N
K	S	A	N	F	O	N	E	I	R	O
H	C	A	I	P	I	R	A	P	B	Y











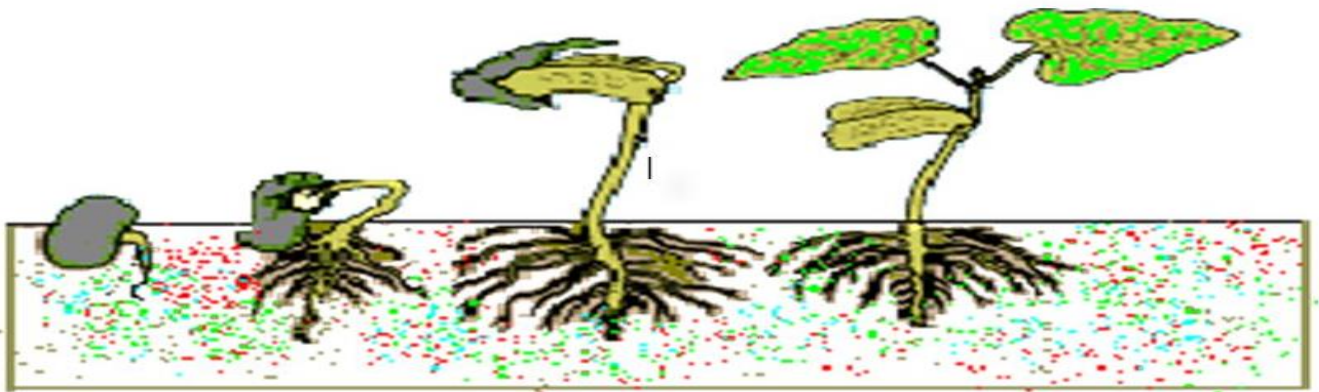





MILHO	BANDEIRINHA	PIPOCA
SANFONEIRO	CAIPIRA	FOGUEIRA

O QUE SÃO PLANTAS?

AS **PLANTAS**, TAMBEM CHAMADAS DE **VEGETAIS**, SÃO **SERES VIVOS**, JÁ QUE NASCEM, CRESCEM E MORREM. ALÉM DISSO, POSSUEM CAPACIDADE DE REPRODUÇÃO, OU SEJA: DAR ORIGEM A NOVAS PLANTAS




ESCREVA AS PARTES DA PLANTA: (FRUTA, CAULE, FOLHA, FLOR E RAIZ), DEPOIS PINTE BEM BONITO



OBSERVANDO E RESOLVENDO

OBSERVE ATENTAMENTE AS BANDEIRINHAS ABAIXO E FAÇA O QUE SE PEDE:



1- QUANTAS BANDEIRINHAS?

2- PINTE UMA DEZENA DE AMARELO.

3- PINTE UMA DÚZIA DE AZUL.

4- PINTE O RESTANTE DE VERMELHO.

5- CIRCULE DE DUAS EM DUAS E ANOTE QUANTOS PARES FORAM FORMADOS.

6 – QUANTAS FALTAM PARA COMPLETAR 4 DEZENAS?

FORMANDO PALAVRAS

RECORTE AS VOGAIS E COLE-AS NOS LUGARES CORRETOS, FORMANDO O NOME DAS FIGURAS.



P		P		C	
---	--	---	--	---	--



S		N	F		N			R	
---	--	---	---	--	---	--	--	---	--



M		L	H	
---	--	---	---	--



C			P		R	
---	--	--	---	--	---	--



B		N	D			R		N	H	
---	--	---	---	--	--	---	--	---	---	--

A	E	I	I	A	I	A	I	A	I	O
O	O	O	A	I	E	I	A			

DIFERENTES FESTAS JUNINAS

AS FESTAS JUNINAS COSTUMAM SER DIFERENTES, DEPENDENDO DA REGIÃO DO BRASIL. AS OBRAS DE ARTE A SEGUIR MOSTRAM DOIS TIPOS DE FESTA JUNINA, OBSERVE DEPOIS RESPONDA:

1



2



(Obras do artista Edison da Silva Araújo)

1. QUAL OBRA DE ARTE VOCÊ GOSTOU MAIS? () 1 () 2

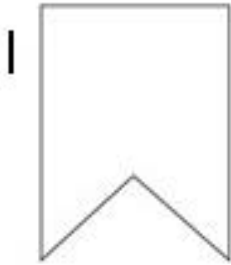
2. AGORA VOCÊ É O ARTISTA. FAÇA UM DESENHO DA FESTA JUNINA QUE VOCÊ CONHECE. CAPRICHE E NÃO ESQUEÇA DE PINTAR BEM BONITO.

A large empty rectangular box with a brown border, intended for the student to draw their own Junina festival scene.

FESTA JUNINA



CIRCULE A PALAVRA CORRETA:



BANDEIRINHA
FORMINHA
PANELINHA



JOÃO
BALÃO
FEIJÃO



MELANCIA
CAIPIRA
LATARIA



MARCADA
BARRACA
LARGADA



MAROCA
PIPOCA
PAÇOCA



FOLHA
MILHO
VELHA



MOREIRA
FOGUEIRA
TINTEIRO

ESTES SÃO OS PREÇOS DOS PRODUTOS DA BARRACA MAIS SABOROSA DA FESTA JUNINA!



SUCO

R\$ 2,00



MAÇÃ DO AMOR

R\$ 3,00



PASTEL

R\$ 2,00



DOCE

R\$ 1,00



PIPOCA

R\$ 1,00



VEJA AGORA QUANTO CADA CRIANÇA GASTOU:

- 1) SARA COMPROU UMA MAÇÃ DO AMOR E UM PASTEL. QUANTO A SARA GASTOU?
- 2) RAFAEL COMPROU UM PASTEL, UM DOCE E UMA PIPOCA. QUANTO ELE GASTOU?
- 3) CAROLINA COMPROU UMA MAÇÃ DO AMOR, UM DOCE E UM SUCO. QUANTO CAROLINA GASTOU?

A PROFESSORA ESCREVEU VÁRIAS COISAS QUE APARECEM NUMA FESTA JUNINA. LEIA AS PALAVRAS E COPIE NOS LUGARES CERTOS:

BOCA DO PALHAÇO

PIPOCA

CUSCUZ

CANJICA

QUENTÃO

PÉ DE MOLEQUE

COCADA

PESCARIA

MILHO COZIDO

QUADRILHA

JOGO DA LATA

REFRIGERANTE

COMIDAS	BEBIDAS	BRINCADEIRAS E DANÇAS



JUNHO - 2021



FESTA JUNINA						
D	S	T	Q	Q	S	S
		1	2	3	4	5
6	7	8	9	10	11	12
13	14	15	16	17	18	19
20	21	22	23	24	25	26
27	28	29	30			

OBSERVE O CALENDÁRIO E RESPONDA:

1) ESSE CALENDÁRIO É DE QUAL MÊS? _____

2) QUANTOS DIAS TEM ESSE MÊS? _____

3) QUANTOS SÃO OS SÁBADOS? _____

4) EM QUE DIA DESTE MÊS OCORREU O PRIMEIRO DOMINGO? _____




QUE DELÍCIA! VOCÊ SABIA QUE O MILHO É UM INGREDIENTE COMUM EM VÁRIAS RECEITAS JUNINAS? COM ELE SÃO FEITOS MUITOS DOCES E SALGADOS. ALIÁS, NA MAIORIA DAS FESTAS JUNINAS, O MILHO VERDE, ASSADO OU COZIDO, É MUITO APRECIADO!

ESCREVA O NOME DAS GOSTOSURAS FEITAS DE MILHO QUE ESTÃO NAS IMAGENS ABAIXO.




JOÃO BACELAR



MARCO MITTM



JOÃO BACELAR



MARCO MITTM



MARCO MITTM



JOÃO BACELAR



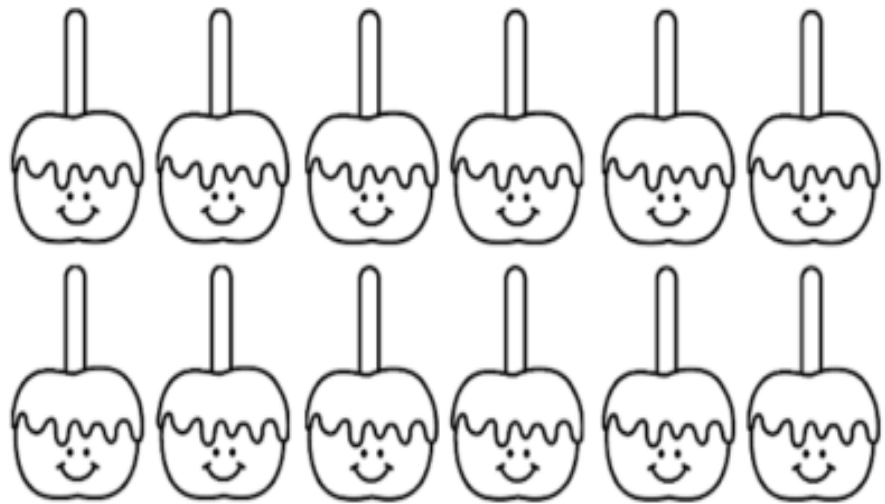
MARCO MITTM



MARCO MITTM

TEMPO DE FESTA JUNINA

MARIQUINHA GOSTA MUITO DE MAÇÃ CARMELADA.
VEJA QUANTAS MAÇÃS ELA COMPROU.



1 - QUANTAS MAÇÃS MARIQUINHA COMPROU?

2 - CIRCULE DEZ MAÇÃS. QUANTAS FICARAM FORA DO
CÍRCULO?

ISSO QUER DIZER QUE

$$\boxed{} - \boxed{} = \boxed{}$$

3 - COMPLETE.

1 DEZENA CORRESPONDE A UNIDADES.

1 DÚZIA CORRESPONDE A UNIDADES.

VAMOS LER?

QUENTÃO INFANTIL

INGREDIENTES

6 XÍCARAS DE ÁGUA
500G DE AÇÚCAR
¼ DE XÍCARA DE GENGIBRE LASCADO
1 MAÇÃ CORTADA
CASCAS DE LIMÃO E LARANJA
CRAVO DA ÍNDIA A GOSTO
CANELA A GOSTO

MODO DE PREPARO



DERRETA O AÇÚCAR, AS CASCAS, AS ESPECIARIAS E O GENGIBRE EM UMA PANELA. ANTES QUE SE FORME O CARAMELO, COLOQUE A ÁGUA E COZINHE POR 20 MINUTOS. COE E SIRVA COM A MAÇÃ PICADA.

<http://revistacrescer.globo.com/Revista/Crescer/0,,EMI5723-16812,00.html>

QUENTÃO INFANTIL

1. QUE TIPO DE TEXTO É ESTE?

2. O QUE ESTA RECEITA ENSINA?

3. QUAIS OS INGREDIENTES UTILIZADOS NELA?

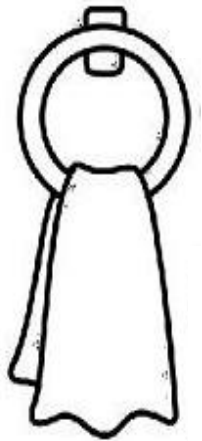

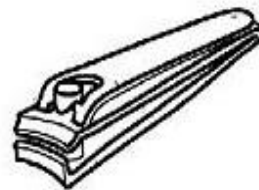
4. QUAIS INGREDIENTES SÃO REPRESENTADOS PELO NOME «ESPECIARIAS».

CIÊNCIAS

HIGIENE PESSOAL

DEVEMOS CUIDAR DE NOSSAS MÃOS E DAS UNHAS
MANTENDO-AS SEMPRE LIMPAS.

1 - CIRCULE OS OBJETOS QUE PRECISAMOS PARA CUIDAR
DAS UNHAS E DAS MÃOS.



2 - NOSSAS UNHAS DEVEM SER:

- GRANDES LIMPAS SUJAS
 ROÍDAS CORTADAS CURTAS

3 - NOSSAS MÃOS DEVEM SER LAVADAS:

- ANTES DE FAZER A LIÇÃO DE CASA.
 DEPOIS QUE USAR O BANHEIRO.
 SOMENTE NA HORA DO BANHO.
 ANTES DAS REFEIÇÕES.



LAVANDO AS MÃOS

COLOQUE AS AÇÕES EM ORDEM DE ACORDO COM AS DICAS:



- 1ª MOLHE AS MÃOS E OS ANTEBRAÇOS.
- 2ª ENSABOE POR 15 SEGUNDOS.
- 3ª ENXAGUE BEM AS MÃOS E OS ANTEBRAÇOS.
- 4ª SEQUE AS MÃOS COM PAPEL TOALHA.



MERCADINHO

PROMOÇÃO HIGIENE

R\$ 1,00

R\$ 3,00

R\$ 3,00

R\$ 2,00


R\$ 4,00

CAROLINE COMPROU DOIS PRODUTOS DIFERENTES E PAGOU COM



SEM RECEBER TROCO.

QUAIS PRODUTOS ELA COMPROU?




GABRIEL COMPROU DOIS PRODUTOS DIFERENTES E PAGOU COM



SEM RECEBER TROCO.

QUAIS PRODUTOS ELE COMPROU?



NA APOSTILA ANTERIOR, ESTUDAMOS SOBRE O **MASCULINO E O FEMININO** DAS PALAVRAS.

VAMOS BRINCAR COM O JOGO DA MEMÓRIA PARA SABER SE VOCÊS APRENDERAM?

COMO BRINCAR:

NÚMERO DE PARTICIPANTES: 2 OU 3

REGRAS DO JOGO:

- EMBARALHE AS FICHAS E DISTRIBUA-AS SOBRE A MESA, COM AS FIGURAS VOLTADAS PARA BAIXO
- O PRIMEIRO JOGADOR VIRA UMA FICHA E DEPOIS OUTRA.
- SE FORMAR UM PAR DE FIGURAS, RECOLHE AS FICHAS E CONTINUA A JOGADA, VIRANDO MAIS DUAS FICHAS.
- SE AS FICHAS VIRADAS NÃO FORMAREM PAR, DEVERÃO SER COLOCADAS NOS MESMOS LUGARES, SEMPRE COM AS FIGURAS VOLTADAS PARA BAIXO
- O JOGADOR SEGUINTE PROCEDE DA MESMA MANEIRA, E ASSIM SUCESSIVAMENTE.
- O JOGO SÓ TERMINA QUANDO TODAS AS FICHAS FOREM RECOLHIDAS.
- QUEM FORMAR O MAIOR NÚMERO DE PARES VENCERÁ O JOGO.



JOGO EM ANEXO

NÃO ESQUEÇA DE ENVIAR PARA A PROFESSORA FOTOS DE VOCÊS JOGANDO



BOI



VACA



BODE



CABRA



CACHORRO



CADELA



CAVALO



ÉGUA



CARNEIRO



OVELHA



GALO



GALINHA



ZANGÃO



ABELHA



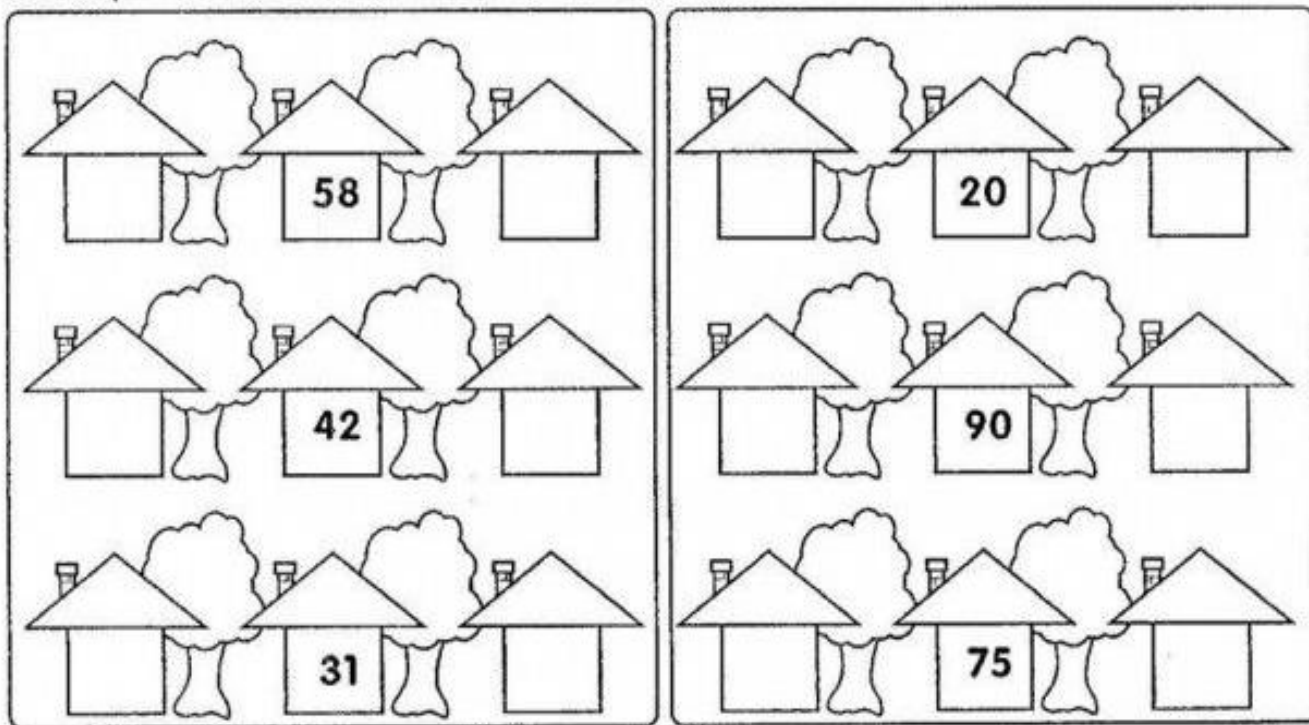
MENINO



MENINA

IBIÚNA, 19 DE JUNHO DE 2021


COMPLETE COM OS NÚMEROS VIZINHOS



MÔNICA E CEBOLINHA ESTÃO TENTANDO CONSEGUIR UMA DEZENA DE PEIXINHOS. QUANTOS PEIXES FALTAM PARA UMA DEZENA?

FALTAM

**PEIXES PARA
UMA DEZENA**



UMA DEZENA É FORMADA POR UNIDADES.

PORTANTO, **DUAS DEZENAS** É FORMADA POR UNIDADES

- PROJETO NO MUNDO DA LEITURA: LEITURA E FICHA LITERÁRIA DO LIVRO –
O MUNDINHO

FICHA DE LEITURA

PROJETO: NO MUNDO DA LEITURA



ALUNO (A): _____


NOME DO LIVRO: _____

NOME DO AUTOR (A) DO LIVRO: _____

DATA: _____

DESENHE A PARTE DO LIVRO QUE VOCÊ MAIS GOSTOU

PINTE A CARINHA DE ACORDO
COM O QUE VOCÊ ACHOU DA
HISTÓRIA :



REFERÊNCIAS

- Caderno de apoio e aprendizagem Ler e Escrever/ orientações curriculares 2010
- www.oespacoeducar.com.br
- www.portaldoprofessor
- Apostilas Duque de Caxias
- www.alfabetizando com Monica e turma
- www.amorensina
- Br.pinterest.com
- www.ideiacriativaatividadespedagogicas




O MUNDINHO

INGRID BIESEMEYER BELLINGHAUSEN

ERA UMA VEZ



UM MUNDINHO...



QUE VIVIA NUM ESPAÇO



QUE PARECIA NÃO TER FIM.

NELE MORAVAM
MUITOS ANIMAIS
E
MUITAS
ÁRVORES
QUE



VIVIAM
MUITO
FELIZES.





ASSIM
O MUNDINHO
TAMBÉM FICAVA

SEMPRE
CONTENTE.



GOSTAVA DE OUVIR A
MÚSICA DOS PÁSSAROS E O
SOM MÁGICO DE SUAS
CACHOEIRAS,






DE SENTIR O LEVE PERFUME
DE SUAS MATAS E
DOCES FLORES





E DE VER OS ANIMAIS
BRINCANDO SEM PARAR 
NAS SUAS TERRAS E ÁGUAS.

UM DIA, DE REPENTE,
CHEGOU LÁ UM OUTRO SER:
UM HOMENZINHO.



TODOS OLHARAM
PARA ELE UM POUCO
ASSUSTADOS, POIS
NÃO O CONHECIAM.

ENTÃO, O MUNDINHO MUITO
AMÁVEL JÁ FOI DIZENDO:
— AMIGO, SEJA BEM-VINDO,
VOCÊ PODE HABITAR AQUI
CONOSCO.



ELE AGRADECEU E FICOU.

PASSARAM-SE ALGUNS DIAS E
CHEGARAM OUTROS HOMENZINHOS
PARA MORAR LÁ.





O MUNDINHO ERA MUITO
LEGAL, SEMPRE SORRIA PARA
ELES E OS AJUDAVA.

APÓS ALGUNS ANOS O
MUNDINHO FOI SE MODIFICANDO
MUITO. JÁ NÃO SORRIA COMO
ANTES E CHORAVA TRISTEMENTE.



OS HOMENZINHOS CADA VEZ
MAIS TOMAVAM CONTA DELE,
INVADINDO SUAS FLORESTAS E
DESTRUINDO - AS PARA CONSTRUIR
COISAS QUE ACHAVAM IMPORTANTES.

ESSAS COISAS SOLTAVAM E SUJAVAM SEUS FUMAÇAS RIOS E LAGOS



A POLUIÇÃO IA AUMENTANDO
E NÃO DEMOROU MUITO PARA
OS ANIMAIS COMEÇAREM A
DESAPARECER. ELES JÁ NÃO PODIAM
MAIS COMER NEM RESPIRAR.

O MUNDINHO A CADA DIA
CHORAVA MAIS. SUAS LÁGRIMAS
ERAM TANTAS E TÃO GRANDES
QUE FORAM INUNDANDO TUDO.

OS HOMENZINHOS FICARAM COM
MEDO. ALGUNS ESTAVAM SE
AFOGANDO E MORRENDO.





DAÍ UM DELES FALOU PARA
OS DEMAIS:

— EU HAVIA DITO PARA VOCÊS
QUE, VIVENDO AQUI, TERÍAMOS DE
TRABALHAR PRESERVANDO-O EM 1º
LUGAR, CUIDANDO DELE.

E UM OUTRO CONTINUOU:
— NÃO FOI O QUE FIZEMOS,
AGORA ESTAMOS SOFRENDO
POR ISSO.

TODOS, ARREPENDIDOS,
CONCORDARAM COM ELE.
ASSIM, FORAM PEDIR DESCULPAS
AO MUNDINHO PELA FALTA DE
CONSCIÊNCIA.
SÓ PENSARAM EM SI
PRÓPRIOS, EM SEUS DESEJOS.

O MUNDINHO
PENSOU, PENSOU E
TEVE UMA
GRANDE IDÉIA:



— PODEMOS AINDA
NOS SALVAR, SE
TODOS NÓS
TRABALHARMOS
PARA ISSO!

ASSIM, DAQUELE
DIA EM DIANTE
TODOS UNIDOS
INICIARAM UM
TRABALHO
MARAVILHOSO:

CUIDAR DO
MEIO AMBIENTE
E DA
HARMONIA
ENTRE TODOS
OS SERES.





FIM