



E.M. “MUNDO ENCANTADO”

ALUNO(A) _____

PROFESSORA: ANA PAULA

FASE I – B

PERÍODO DE 07/06/2021 A 19/06/2021

DATA DA ENTREGA: 07/06/2021

DATA DA DEVOLUTIVA: 22/06/2021



E.M. "MUNDO ENCANTADO"

CRONOGRAMA DAS ATIVIDADES

DATA	ATIVIDADE 1	ATIVIDADE 2
07/06	PINTE OU FAÇA UMA COLAGEM NA LETRINHA G. VAMOS TREINAR A COORDENAÇÃO.	A HISTÓRIA DA PLANTAS MOMENTO DA LEITURA VÍDEO AS PLANTAS https://youtu.be/zOZPsXQCQT4
08/06	CONTORNE E PINTE AS FIGURAS GEOMÉTRICAS, OBEDECENDO A LEGENDA	VÍDEO O DIÁRIO DE MIKA – AS FORMAS https://youtu.be/co_p2-x9QJk
09/06	LETRA G COORDENAÇÃO E ALGUMAS PALAVRAS QUE INICIAM COM G	CARIMBO COM GARRAFA PET, REGISTREM COM FOTOS E POSTEM NO GRUPO
10/06	QUANTIDADE DESENHE FRUTOS NA ÁRVORE DE ACORDO COM O NUMERAL	PARTES DA PLANTA PINTE DE ACORDO COM O QUE PEDE
11/06	G DE GENTE... FAÇA O QUE SE PEDE.	O QUE PODEMOS FAZER PARA SALVAR O MEIO AMBIENTE, MARQUE COM UM X, NÃO ESQUEÇA DE PINTAR A CENA. VÍDEO CUIDANDO DO MEIO AMBIENTE https://youtu.be/mJ8nISBlqvE
14/06	LETRA H PINTE COM GUACHE MARROM, SIGA O CONTORNO	VIDEOS LIXO NÃO SE JOGA NO CHÃO ISSO É FALTA DE EDUCAÇÃO https://youtu.be/5Hdji7v_L6k NEM TUDO QUE SOBRA É LIXO https://youtu.be/rUeaT5eqCyg
15/06	PINTE O NÚMERO DE BANDEIRINHAS DE ACORDO COM O NUMERAL DO QUADRADINHO	GERMINAÇÃO EXPERIÊNCIA DO FEIJÃO
16/06	LETRA H VAMOS TREINAR E PINTE AS FIGURAS QUE INICIAM COM H	VÍDEO DANCINHA DO CORPO https://youtu.be/k0j0tk0Br9c



E.M. "MUNDO ENCANTADO"


17/06	ENUMERE A CENA DE ACORDO COM A SEQUÊNCIA DOS FATOS	VÍDEO O GIRASSOL https://youtu.be/2ZCawUw_1qA
18/06	TRABALHANDO MAIO/MENOR CIRCULE O MENOR E PINTE O MAIOR	VÍDEO BENTO E TOTÓ – ARRAIÁ DO BENTO https://youtu.be/lgz6wAzgeQA
19/06	APROVEITANDO QUE É ÉPOCA DAS FESTAS JUNINAS RECORTE O MOLDE E FAÇA UM CAIPIRNHA OU UMA CAIPIRINHA, USE SUA CRIATIVIDADE PODE SER COM PINTURA COLAGEM, DE TECIDO, PAPEIS ETC.	



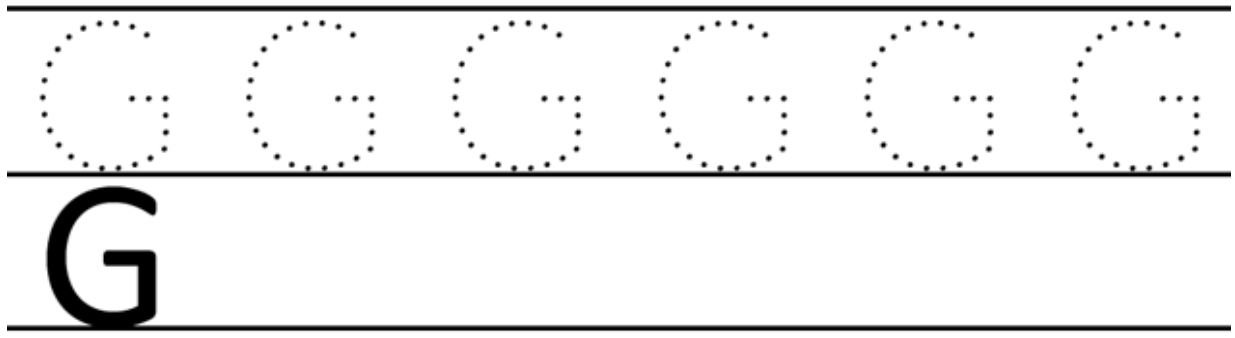
NOME: _____

EU SOU A LETRA...

1- PINTE OU FAÇA UMA COLAGEM NA LETRINHA.



2- AGORA, VAMOS TREINAR A ESCRITA DA LETRA? CUBRA E COPIE.





E.M. "MUNDO ENCANTADO"

NOME: _____

POEMA: HISTÓRIA DA PLANTA

Ofélia e Narbal Fontes

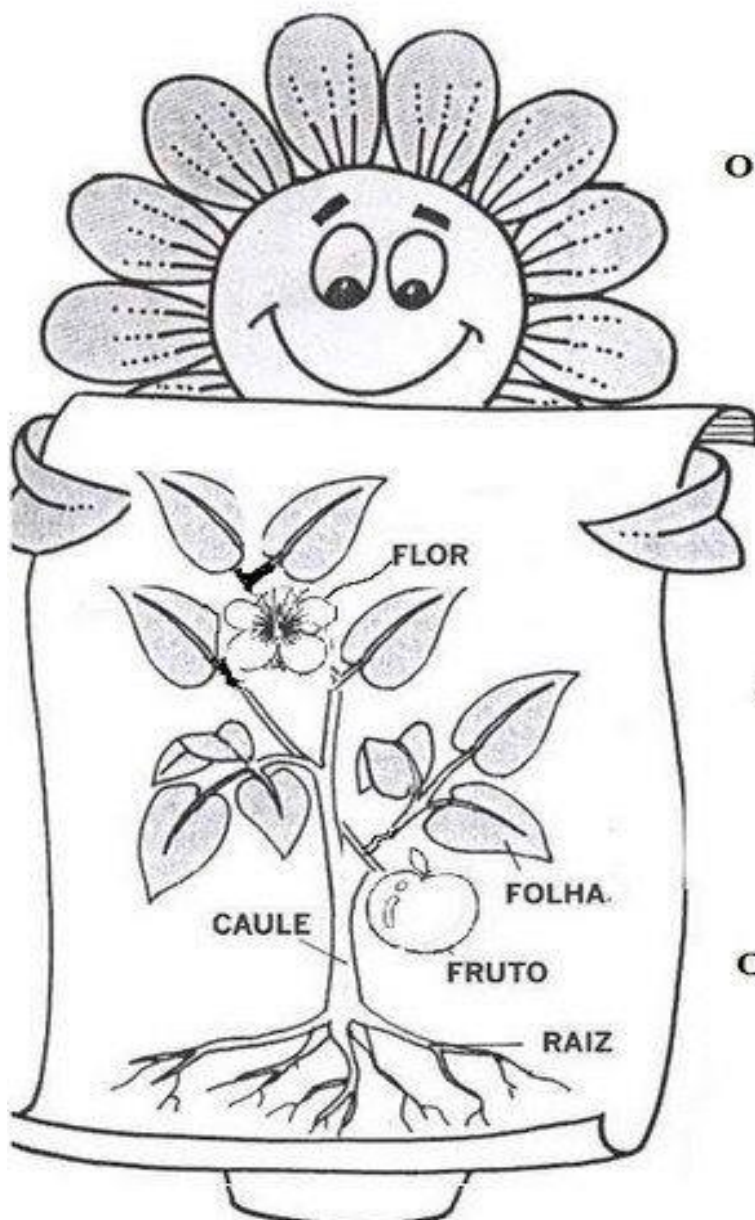
A raiz: Do mundo não vejo nada,
Pois vivo sempre enterrada,
Mas não me entristeço, não,
Seguro a planta e a sustento
Sugando água e alimento.

O caule: Sou tronco que levanta
E estende para os espaços
Braços, braços e braços
Colhendo a luz para a planta.

A folha: Da planta sou o pulmão
Mas além de respirar,
Tenho uma grande função:
Roubo energia solar.

A flor: Sou a mãe da vegetação
e me perfume e me enfeito
para criar em meu peito
plantinhas que nascerão.

O fruto: Sou o cálice da flor,
Que inchou e ficou maduro
Pela força do calor
E guardo em mim, com amor,
As plantinhas do futuro.






E.M. "MUNDO ENCANTADO"

NOME: _____

CONTORNE AS FORMAS GEOMETRICAS DEPOIS PINTE DE ACORDO COM A LEGENDA:

LEGENDA


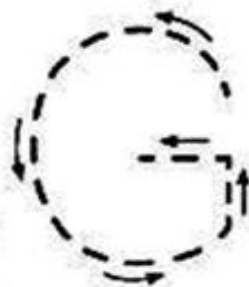

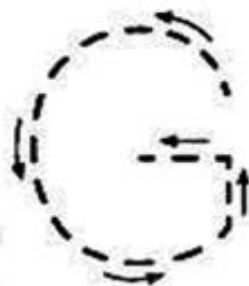


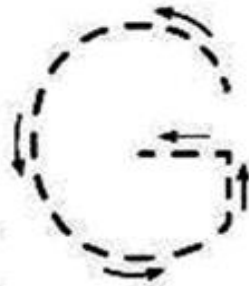
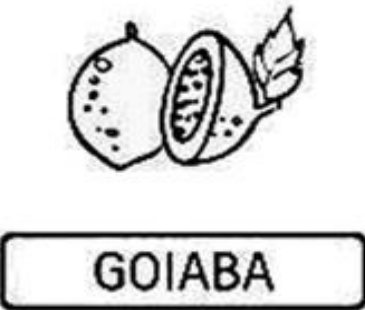


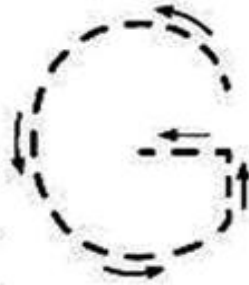




E.M. "MUNDO ENCANTADO"

NOME: _____

VAMOS CAPRICHAR CUBRA A LETRA G:





E.M. "MUNDO ENCANTADO"

CARIMBO FEITO COM GARRAFA PET

Uma atividade
simples e divertida!
Além de estimular a
criatividade, ensina
sobre reciclagem e
amplia o
conhecimento de
cores.







E.M. "MUNDO ENCANTADO"

NOME: _____

DESENHE EM CADA ÁRVORE A QUANTIDADE DE FRUTOS QUE SE PEDE:






E.M. "MUNDO ENCANTADO"

NOME: _____

MARQUE A RAIZ COM UM X. PINTE AS FRUTAS DE VERMELHO, O TRONCO DE MARROM E AS FLORES DE AMARELO.



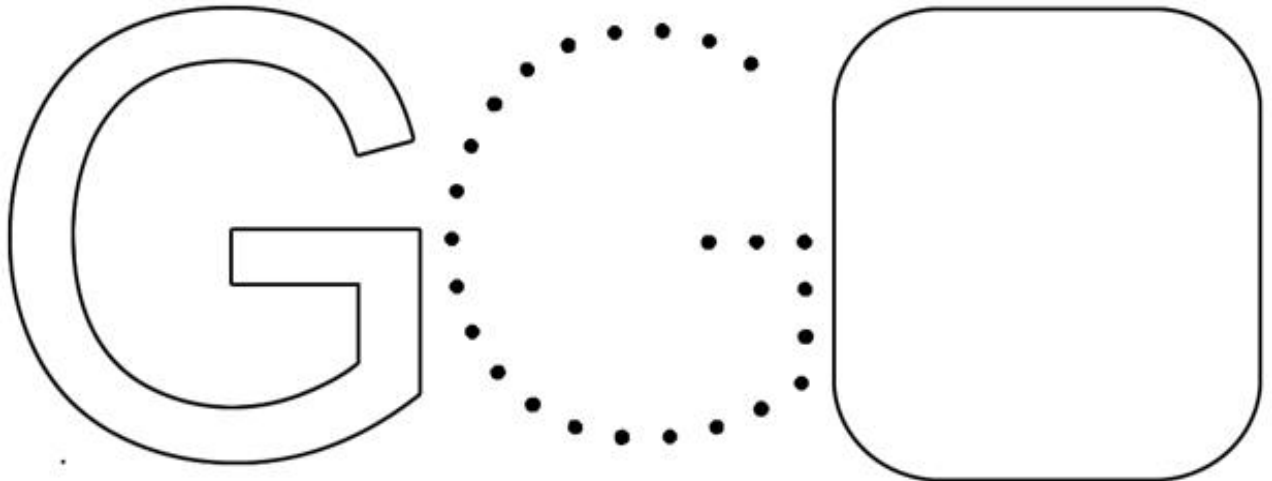


E.M. "MUNDO ENCANTADO"

NOME: _____

G DE GENTE...

1- FAÇA O CONTORNO COM TINTA A DEDO, CUBRA COM GIZ COLORIDO E COPIE NO QUADRO.



2- PINTE TODOS OS DESENHOS CUJO OS NOMES INICIAM COM A LETRA G





E.M. "MUNDO ENCANTADO"

NOME: _____

O QUE PODEMOS FAZER PARA SALVAR O MEIO AMBIENTE? MARQUE UM X NAS LATERNATIVAS CORRETAS E PINTE A CENA



JOGAR LIXO NO
CHÃO

RECICLAR TODO O
LIXO

DERRUBAR TODAS
AS ÁRVORES

PROTEGER A
NATUREZA

NÃO DESPERDIÇAR
A ÁGUA

JOGAR LIXO NO
MAR E NOS RIOS



E.M. "MUNDO ENCANTADO"

NOME: _____

1- PINTE A LETRA H DE HIPOPÓTAMO COM TINTA MARRON A DEDO SEGUINDO O CONTORNO DA LETRA.





E.M. "MUNDO ENCANTADO"

NOME: _____

PINTE O TOTAL DE BANDEIRINHAS ESCRITAS NOS QUADRINHOS






E.M. "MUNDO ENCANTADO"

NOME: _____

As sementinhas geralmente ficam dentro dos frutos, mas quando elas caem sobre o solo, podem germinar e originar uma linda plantinha.

Observe a germinação do feijão e pinte a plantinha que nasceu.



COLOQUE FEIJÕES EM UM COPINHO COM ALGODÃO MOLHADO E OBSERVEM DIARIAMENTE A GERMINAÇÃO DO FEIJÃO.



E.M. "MUNDO ENCANTADO"


NOME: _____

H


HIPOPÓTAMO

1- VAMOS TREINAR A LETRA H:

H				



2- ENCONTRE E PINTE AS FIGURAS INICIADAS PELA LETRA H:









E.M. "MUNDO ENCANTADO"

NOME: _____

ENUMERE AS CENAS DE ACORDO COM A SEQUÊNCIA DOS FATOS, NÃO ESQUEÇA DE PINTAR







E.M. "MUNDO ENCANTADO"


NOME: _____

CIRCULE O MENOR, E PINTE O MAIOR DESENHO DE CADA QUADRO:





E.M. "MUNDO ENCANTADO"



MAMÃE MONTE COM O SEU FILHO(A) UM CAIPIRINHA OU UMA CAIPIRINHA USE SUA CRIATIVIDADE.



E.M. "MUNDO ENCANTADO"

REFERÊNCIAS

AARTEDEENSINAREAPREENDER.COM.BR

BR.PINTEREST.COM

IDEIACRIATIVA.ORG

ONLINECURSOGRATUITOS.COM

ATIVIDADEEDUCAR.BLOGSTOP

BLOGESPAÇOEDUCAR

PEQUENOSEGRANDESPENSANTES

VÍDEOS DO YOUTUBE (LINKS ANEXOS NO CRONOGRAMA)

AVISO

SENHORES PAIS NO DIA 08/06/21 VOCÊS DEVERIAM IR ATÉ A ESCOLA PARA DEVOLVEREM A APOSTILA 5 E RETIRAR A 6, PORÉM, DEVIDO AO MOMENTO QUE ESTAMOS PASSANDO, PENSANDO NA SEGURANÇA DE TODOS E RESPEITANDO O DECRETO MUNICIPAL Nº 2850 DE 31/05/2021, ESSA DATA FOI ADIADA.

ESTAMOS AGUARDANDO A SECRETARIA NOS PASSAR UMA NO DATA, E AVISAREMOS NO GRUPO DE WHATSAPP.

AGRADEÇO A COMPREENSÃO DE TODOS.

SE CUIDEM.