



Prefeitura da Estância Turística de
IBIÚNA



E.M. MUNDO ENCANTADO "PROF.^a ROSILENE DE
OLIVEIRA LIMA GALDURÓZ"

MINHAS ATIVIDADES

6º Apostila



Período de: 07/06/2021
à 19/06/2021

NOME: _____

PROFESSORA LEONICE
MATERNAL II - B
2021





E.M. MUNDO ENCANTADO “PROF^a ROSILENE DE OLIVEIRA LIMA GALDURÓZ”.

Professora: Leonice Nogueira

Maternal II – B

DATA	ATIVIDADE	RECURSOS DIDÁTICOS
07/06/2021	Pontilhado e Pintura	Vídeo: Turma da Mônica - Cuidando do Meio Ambiente
08/06/2021	Cores da Reciclagem	Brincadeira: Reciclagem Correta
09/06/2021	Pontilhado – Palavra “Terra”	Vídeo: Mundo Bitá - Nem Tudo Que Sobra é Lixo
10/06/2021	Girassol – Colagem	Vídeo: Gira-Gira Girassol - Bubu e as Corujinhas
11/06/2021	Pintura – “Respeito pela natureza”	Brincadeira: Peteca
14/06/2021	Recorte e Colagem – “Do que a planta precisa?”	Poesia: “História da Planta”
15/06/2021	Enumere as cenas	Brincadeira: Bolinha no Prato
16/06/2021	Ligue – Partes das Plantas	Vídeo: Mundo Bitá – A Flora ft. Larissa Lisboa
17/06/2021	Pintura – Planta	Brincadeira: Macaquinho Chinês
18/06/2021	Complete e pinte – Balão	Brincadeira: Corrida de Bolinhas
19/06/2021	Bandeirinhas – Festa Junina	Vídeo: Festa junina educação infantil com a turma da Mônica



E.M. MUNDO ENCANTADO “PROF^a ROSILENE DE OLIVEIRA LIMA GALDURÓZ”.

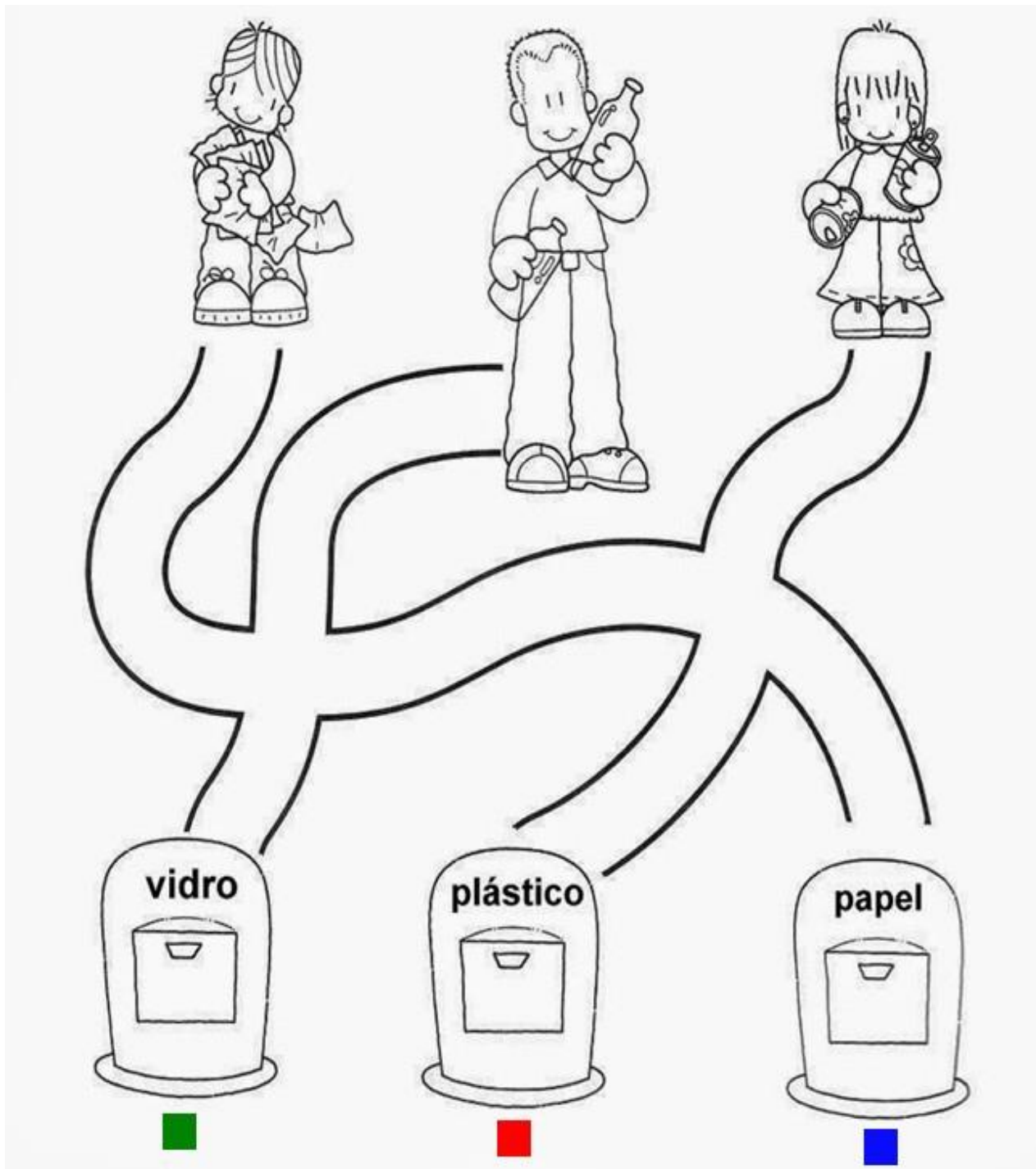
DESENVOLVIMENTO: Cubra o pontilhado e pinte bem bonito.





E.M. MUNDO ENCANTADO “PROF^a ROSILENE DE OLIVEIRA LIMA GALDURÓZ”.

DESENVOLVIMENTO: Leve cada um a sua lixeira e pinte-as nas cores certas.






E.M. MUNDO ENCANTADO “PROF^a ROSILENE DE OLIVEIRA LIMA GALDURÓZ”.

DESENVOLVIMENTO: Cubra o pontilhado da palavra “Terra” e circule a letra T.


TERRA





E.M. MUNDO ENCANTADO “PROF^a ROSILENE DE OLIVEIRA LIMA GALDURÓZ”.

DESENVOLVIMENTO: Vamos deixar o girassol bem bonito! Cole bolinhas de papel crepom no centro da flor e bolinhas de papel crepom amarela ao redor.





E.M. MUNDO ENCANTADO “PROF^a ROSILENE DE OLIVEIRA LIMA GALDURÓZ”.

DESENVOLVIMENTO: Pinte as crianças que demonstram respeito pela natureza.








E.M. MUNDO ENCANTADO “PROF^a ROSILENE DE OLIVEIRA LIMA GALDURÓZ”.

DESENVOLVIMENTO: Junto com um adulto, leia o texto abaixo. E depois recorte e cole os itens ao lado, completando corretamente a ilustração.

Do que a planta precisa?


As plantas precisam de água, sais minerais, ar, luz e calor para viver.

Através das folhas ou caule, absorvem gás carbônico e energia da luz, para transformá-los em alimento (fotossíntese). As plantas verdes possuem clorofila, que é uma substância verde responsável pela absorção da luz.



terra

água







ar

sol



E.M. MUNDO ENCANTADO “PROF^a ROSILENE DE OLIVEIRA LIMA GALDURÓZ”.


DESENVOLVIMENTO: Enumere as cenas de acordo com a sequência dos fatos.





E.M. MUNDO ENCANTADO “PROF^a ROSILENE DE OLIVEIRA LIMA GALDURÓZ”.




DESENVOLVIMENTO: Ligue as partes ao lugar onde ela se localiza na planta.





E.M. MUNDO ENCANTADO “PROF^a ROSILENE DE OLIVEIRA LIMA GALDURÓZ”.

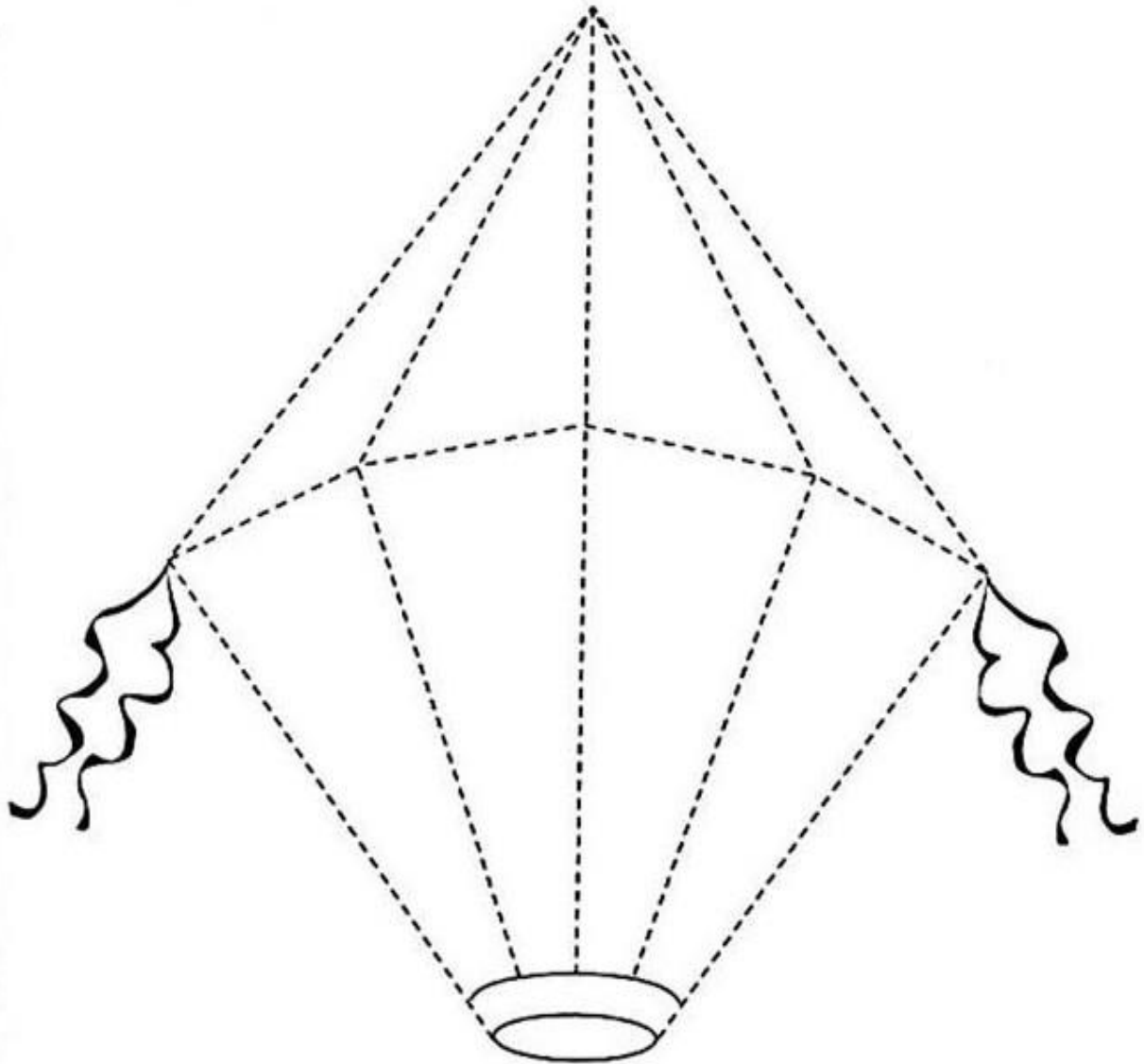
DESENVOLVIMENTO: Pinte somente as plantas.





E.M. MUNDO ENCANTADO “PROF^a ROSILENE DE OLIVEIRA LIMA GALDURÓZ”.


DESENVOLVIMENTO: Complete o balão e pinte-o bem bonito.





E.M. MUNDO ENCANTADO “PROF^a ROSILENE DE OLIVEIRA LIMA GALDURÓZ”.

DESENVOLVIMENTO: Desenhe e pinte bem colorido as bandeirinhas da festa junina.





E.M. MUNDO ENCANTADO “PROF^a ROSILENE DE OLIVEIRA LIMA GALDURÓZ”.

VÍDEO

Turma da Mônica - Cuidando do Meio Ambiente

<https://youtu.be/mJ8nISBlqvE>

BRINCADEIRA

RECICLAGEM CORRETA

DESENVOLVIMENTO: Com o giz, faça três círculos no chão, referente as cores dos materiais recicláveis (verde, vermelho e azul). Separe os materiais correspondentes as cores e peça para as crianças colocarem cada material em seu devido lugar.

Exemplo: Vidro no círculo verde, garrafa pet no círculo vermelho e papeis no círculo azul.

VÍDEO

Mundo Bitá - Nem Tudo Que Sobra é Lixo

<https://youtu.be/rUeaT5eqCyg>

VÍDEO

Gira-Gira Girassol - Bubu e as Corujinhas

<https://www.youtube.com/watch?v=sLv4ZSI3MuA>

BRINCADEIRA

PETECA

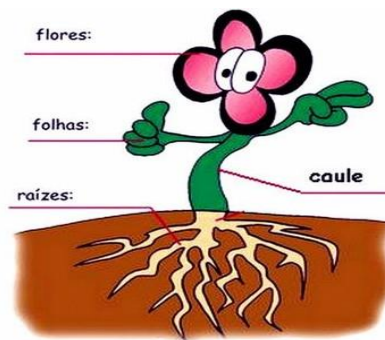
DESENVOLVIMENTO: Com o objetivo de dar equilíbrio ou orientar a trajetória do objeto no ar quando arremessada, a peteca constitui-se como uma ótima opção de jogo com as crianças. Sua construção é bem simples, mas a diversão é garantida.

Para a confecção utilizamos uma sacolinha plástica com as alças cortadas, folhas de jornal, revistas ou panfletos do mercado. Basta amassar algumas folhas de papel formando uma bola, que será a base da peteca. Depois embrulhe a bola na sacolinha plástica e prenda com plástico das alças.

Agora é só procurar um lugar seguro para começar a diversão.

POESIA

História da Planta



A raiz: Do mundo não vejo nada,
Pois vivo sempre enterrada,
Mas não me entristeço, não,
Seguro a planta e a sustento
Sugando água e alimento.

O caule: Sou tronco que levanta
E estende para os espaços
Braços, braços e braços
Colhendo a luz para a planta.

A folha: Da planta sou o pulmão
Mas além de respirar,
Tenho uma grande função:
Roubo energia solar.

A flor: Sou a mãe da vegetação
e me perfume e me enfeito
para criar em meu peito
plantinhas que nascerão.

O fruto: Sou o cálice da flor,
Que inchou e ficou maduro
Pela força do calor
E guardo em mim, com amor,
As plantinhas do futuro.

BRINCADEIRA

BOLINHA NO PRATO

DESENVOLVIMENTO: Em duplas cada jogador deve receber 10 bolinhas (essas bolinhas podem ser feitas em papéis de revistas, jornais e folhetos de mercados), um pratinho descartável e um par de dados. Para saber quem começa os jogadores devem jogar os dados, quem tirar o maior número, inicia o jogo.

O objetivo é que o prato fique completo com as 20 bolinhas.

O primeiro jogador joga os dados. Por exemplo, caiu 6, ele pega 6 bolinhas e coloca no seu prato. O segundo jogador faz o mesmo procedimento. Ganha 10 pontos quem completar as bolinhas no prato primeiro.

Objetivo do jogo é saber relacionar número e sua quantidade de forma significativa.

VÍDEO

Mundo Bitá - A Flora ft. Larissa Lisboa

<https://www.youtube.com/watch?v=EfVmLOOy0AU>

BRINCADEIRA

MACAQUINHO CHINÊS

DESENVOLVIMENTO: Junto da parede, está uma criança (o “macaquinho do chinês), de costas voltadas para as outras crianças que alinham a certa distância.

A primeira criança diz: “um, dois, três, macaquinho chinês”, mais depressa ou mais devagar, voltando-se apenas quando acabar de dizer a frase.

Enquanto esta criança fala, os outros jogadores aproximam-se o mais possível, esforçando-se para que a outra criança não as veja em movimento. A que for vista em movimento, regressa ao ponto de partida e ganha o jogo aquela que primeiro chegar até ao "macaquinho chinês".

BRINCADEIRA

CORRIDA DE BOLINHAS

DESENVOLVIMENTO: Difícil e desafiadora, a corrida das bolinhas precisará do trabalho em dupla. De um lado, fica uma bacia com bolinhas de papel. Uma pessoa terá que coletar as bolinhas com uma colher na boca e levá-los até o companheiro que estará com um copo na mão. O objetivo é encher o copo no menor tempo possível, sem derrubar as bolinhas.

VÍDEO

Festa junina educação infantil com a turma da Mônica
<https://youtu.be/DJlX59gDUQ>



E.M. MUNDO ENCANTADO “PROF^a ROSILENE DE OLIVEIRA LIMA GALDURÓZ”.

REFERÊNCIAS BIBLIOGRAFICAS – 6ª APOSTILA

- Atividade do dia 07/06/2021
<https://www.soescola.com/2016/06/atividades-escolares-sobre-o-meio-ambiente-para-imprimir-e-colorir.html>

- Atividade do dia 08/06/2021
<https://www.soescola.com/2016/06/atividades-escolares-sobre-o-meio-ambiente-para-imprimir-e-colorir.html>

- Atividade do dia 09/06/2021
<https://www.soescola.com/2016/06/atividades-escolares-sobre-o-meio-ambiente-para-imprimir-e-colorir.html>

- Atividade do dia 10/06/2021
https://2.bp.blogspot.com/-KevHOkNrQro/Wcp5hr9-Nel/AAAAAAAAAg0U/Nv_5-DR9HaU-TrxFwfUloBknQc8tH5hWgCLcBGAs/s1600/GIRASSOL.png

- Atividade do dia 11/06/2021
<https://escolaeducacao.com.br/atividades-meio-ambiente-educacao-infantil/atividades-meio-ambiente-observe-e-marque/>

- Atividade do dia 14/06/2021
<https://sosprofessoratividades.com/do-que-planta-precisa/>

- Atividade do dia 15/06/2021
<https://professorajuce.blogspot.com/2017/04/plano-de-aula-para-educacao-infantil.html>

- Atividade do dia 16/06/2021
<https://atividadespedagogicas.net/2017/06/atividades-sobre-as-partes-das-plantas.html>

- Atividade do dia 17/06/2021
<https://escolaeducacao.com.br/atividades-de-ciencias-para-educacao-infantil/atividades-de-ciencias-1-ano-pintando-as-plantas/>

- Atividade do dia 18/06/2021
https://br.pinterest.com/pin/708824428850795704/feedback/?invite_code=276ec97ffd1046439a1aed597ebe1d12&sender_id=840343749128209657

- Atividade do dia 19/06/2021
<https://www.danieducar.com.br/search/label/festa%20junina>



E.M. MUNDO ENCANTADO “PROF^a ROSILENE DE OLIVEIRA LIMA GALDURÓZ”.

REFERÊNCIA DE VIDEOS PARA COMPLEMENTAÇÃO DAS ATIVIDADES – 6ª APOSTILA

Vídeo do dia 07/06/2021

Turma da Mônica - Cuidando do Meio Ambiente

<https://youtu.be/mJ8nISBlqvE>

Vídeo do dia 09/06/2021

Mundo Bitá - Nem Tudo Que Sobra é Lixo

<https://youtu.be/rUeaT5eqCyg>

Vídeo do dia 10/06/2021

Gira-Gira Girassol - Bubu e as Corujinhas

<https://www.youtube.com/watch?v=sLv4ZSI3MuA>

Vídeo do dia 16/06/2021

Mundo Bitá - A Flora ft. Larissa Lisboa

<https://www.youtube.com/watch?v=EfVmLO0y0AU>

Vídeo do dia 19/06/2021

Festa junina educação infantil com a turma da Mônica

<https://youtu.be/DJlIX59gDUQ>