

DATA: 07/06/2021.

PARA INICIAR

VOCÊ CONHECE ALGUMA CANTIGA POPULAR?
LEIA COM A PROFESSORA UMA CANTIGA POPULAR SOBRE UMA
BARATA DIFERENTE.
POR QUE SERÁ QUE ELA É DIFERENTE?

LEITURA: CANTIGA POPULAR

A BARATA DIZ QUE TEM

A BARATA DIZ QUE TEM
SETE SAIAS DE FILÓ.
É MENTIRA DA BARATA,
ELA TEM É UMA SÓ!

*HA HA HA HO HO HO
ELA TEM É UMA SÓ!*

A BARATA DIZ QUE TEM
UM ANEL DE FORMATURA.
É MENTIRA DA BARATA,
ELA TEM É CASCA DURA!

*HA HA HA HO HO HO
ELA TEM É CASCA DURA!*

A BARATA DIZ QUE TEM
UM TAPETE DE CETIM.
É MENTIRA DA BARATA,
ELA DORME É NO CAPIM!

*HA HA HA HO HO HO
ELA DORME É NO CAPIM!*

A BARATA DIZ QUE TEM
UM SAPATO DE FIVELA
É MENTIRA DA BARATA,
O SAPATO É DA MÃE DELA!

*HA HA HA HO HO HO
O SAPATO É DA MÃE DELA!*

A BARATA DIZ QUE TEM
UM CHINELO DE VELUDO.
É MENTIRA DA BARATA,
ELA TEM É PÉ PELUDO!

*HA HA HA HO HO HO
ELA TEM É PÉ PELUDO!*

DOMÍNIO PÚBLICO.



Silvana Perrotti/Arquivo da Editora

DATA: 07/06/2021

INTERPRETAÇÃO DO TEXTO

O TEXTO LIDO É UMA **CANTIGA** E FOI ESCRITO EM VERSOS. CADA LINHA É UM **VERSO**.

1 PINTE NA CANTIGA:

- DE **AZUL**, UM VERSO QUE DIZ QUE A BARATA É MENTIROSA.
- DE **VERMELHO**, UM VERSO QUE SE REPETE EM TODA A CANTIGA.

2 CIRCULE NA CANTIGA AS PALAVRAS QUE RIMAM.

3 LÊIA ESTE VERSO.

HA HA HA HO HO HO

MARQUE COM **X** A RESPOSTA ADEQUADA.
ESSE VERSO QUER MOSTRAR QUÊ:

A BARATA É ENGRAÇADA.

ALGUÉM RI DAS MENTIRAS DA BARATA.

A BARATA DÁ RISADA.


4 COPIE O TÍTULO DA CANTIGA: _____

5 PINTE O QUE A BARATA TEM DE VERDADE.

AS IMAGENS NÃO ESTÃO REPRESENTADAS EM PROPORÇÃO...



SAPATO DE FIVELA



PÉ PELUDO



CHINELO DE VELUDO

DATA : 07/06/2021

6 LIGUE AS IMAGENS DO QUE A BARATA DIZ TER COM AS EXPRESSÕES.

AS IMAGENS NÃO ESTÃO REPRESENTADAS EM PROPORÇÃO.



SAPATO DE FIVELA



ANEL DE FORMATURA



SAIA DE FILÓ

7 EM SUA OPINIÃO, POR QUE A BARATA DIZ QUE TEM COISAS QUE ELA NÃO TEM?

8 VOCÊ ACHA QUE ESSA BARATA É DIFERENTE DE OUTRAS BARATAS? POR QUÊ?

HORA DE ORGANIZAR O QUE ESTUDAMOS

LEIAM O ESQUEMA A SEGUIR COM A PROFESSORA.





SEQUÊNCIA 2

PLACAS DE CARROS E CALENDÁRIO



ATIVIDADE 2.1

1. OBSERVE OS DOIS AQUÁRIOS, UM DE JULIANA E OUTRO DE SUA PRIMA HELENA, E ANOTE A QUANTIDADE DE PEIXES DE CADA UM DELES.

AQUÁRIO DE JULIANA



AQUÁRIO DE HELENA



Fonte: <https://pixabay.com/pt/illustrations/search/peixe/>. Acesso em: 23 out. 2019.

2. ESTIME A QUANTIDADE DE CARRINHOS VERMELHOS QUE THIAGO POSSUI. ANOTE A QUANTIDADE ESTIMADA: _____



Foto: IMESP

3. A COLEÇÃO DE CARRINHOS DE MATHEUS ESTÁ NA IMAGEM ABAIXO. ESTIME A QUANTIDADE DE CARRINHOS DE MATHEUS.




Foto: IMESP

4. SE THIAGO E MATHEUS JUNTAREM SUAS COLEÇÕES ELES TERÃO MAIS OU MENOS QUE 100 CARRINHOS?




DATA: 08/06/2021

PALAVRAS EM JOGO

ATIVIDADE ORAL E ESCRITA


ALFABETO

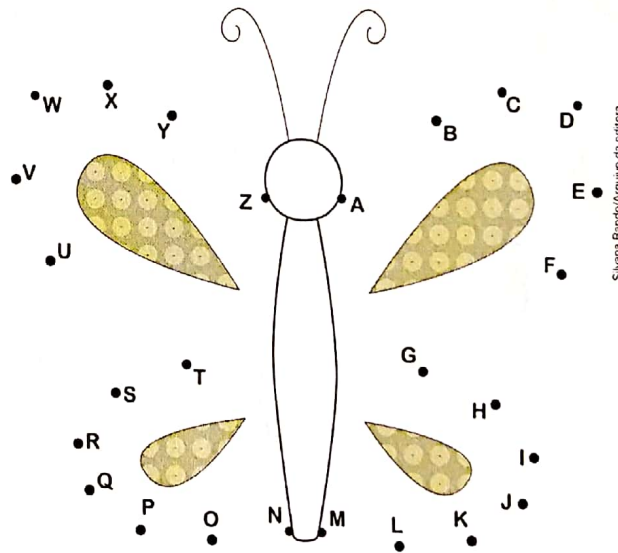
-  O ALFABETO É UM CONJUNTO DE LETRAS.
LEIA O ALFABETO EM VOZ ALTA, APONTANDO CADA LETRA.



Banco de imagens/Arquivo da editora


ORDEM ALFABÉTICA

-  AS LETRAS DO ALFABETO SEGUEM UMA ORDEM. DÊSCUBRA QUAL É O DESENHO, LIGANDO AS LETRAS EM ORDEM ALFABÉTICA.




Silvana Rando/Arquivo da editora


-  MARQUE COM UM X O DA CAPA DO LIVRO QUE FALA SOBRE O ALFABETO.



GERALDO VALÉRIO. ABECEDÁRIO DE BICHOS BRASILEIROS. SÃO PAULO: WMF MARTINS FONTES, 2016.




SORAIA MAGALHÃES. LIA SEMPRE LIA. MANAUS: VALER, [S.D.].



VIVIANE VEIGA TÁVORA. LIMERIQUES TRAVA-LÍNGUAS. SÃO PAULO: PANDA BOOKS, 2016.

DATA: 08/06/2021

- 3 COMPLETE AS PALAVRAS DA CANTIGA "A BARATA DIZ QUE TEM" COM AS LETRAS QUE FALTAM.



- 4 COMPLETE.

AS LETRAS QUE REPRESENTAM AS VOGAIS SÃO:

A, _____, _____, _____, _____.

- 5 LEIA A TIRINHA COM A AJUDA DA PROFESSORA.



MAURICIO DE SOUSA. PORTAL TURMA DA MÔNICA. DISPONÍVEL EM: <turmadamonica.uol.com.br/tirinhas/index.php?a=6>. ACESSO EM: 4 DEZ. 2017.

- A) AGORA COPIE 1 PALAVRA DA TIRINHA E PINTE AS LETRAS QUE **NÃO** REPRESENTAM VOGAIS.

- B) AS LETRAS QUE VOCÊ PINTOU SÃO CHAMADAS DE:

LETRAS VOGAIS.

LETRAS CONSOANTES.

ATIVIDADE 3.4

AGORA QUE JÁ EXPLORAMOS ALGUNS USOS DOS NÚMEROS, QUETAL COMPLETAR ESTE QUADRO NUMÉRICO COM OS NÚMEROS QUE ESTÃO FALTANDO?

0	1	2	3	4	5	6	7	8	9
10	11	12				16			
20									
30			33			36			
40					45			48	
50	51								59
60		62		64			67		
70			73			76			
80	81				85				
90				94				98	

RESPONDA:

A. O QUE HÁ EM COMUM NOS NÚMEROS REGISTRADOS NA COLUNA AMARELA?

B. E NOS NÚMEROS REGISTRADOS NA LINHA LARANJA?

DATA: 09/06/2021

~~6) RECORTE O ALFABETÁRIO DA PÁGINA 202,
LIRE AS LETRAS QUE REPRESENTAM VOGAIS.~~

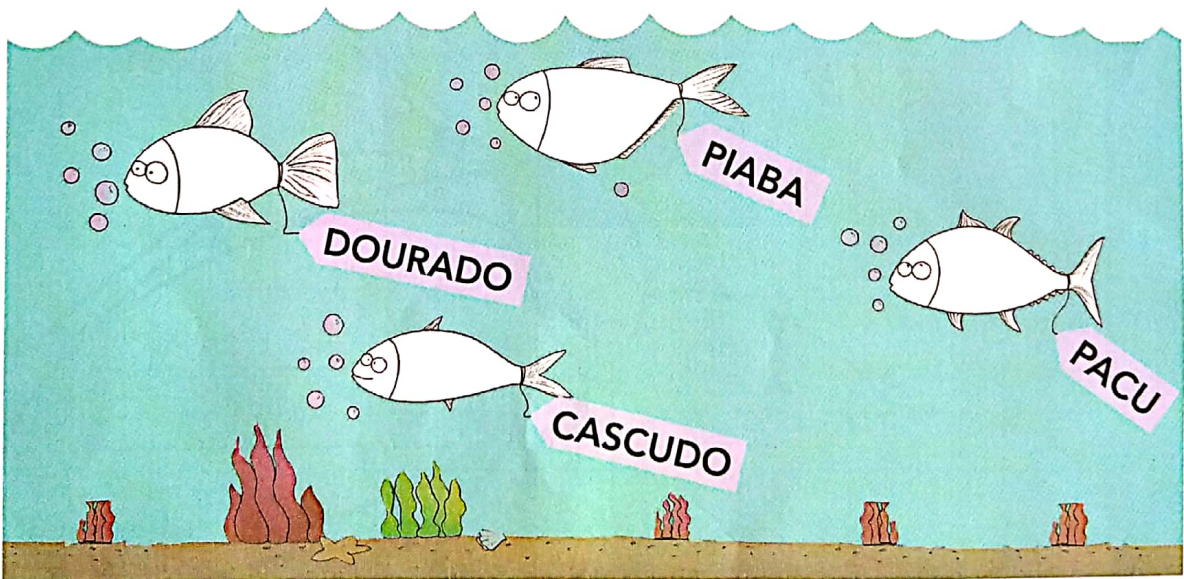
~~AS LETRAS QUE RESTARAM SÃO AS~~

7) COMPLETE O QUADRO ABAIXO COM AS LETRAS QUE REPRESENTAM AS CONSOANTES QUE ESTÃO FALTANDO.

A, B, C, _____, E, F, _____, H, I, _____, K, _____, _____, N, O,
_____, Q, R, _____, T, U, _____, W, _____, Y, _____.

8) É HORA DA PESCARIA. LEIA OS NOMES E PINTE OS PEIXES QUE VOCÊ PODE PISCAR. ATENÇÃO ÀS REGRAS! USE:

- **VERMELHO** PARA O PEIXE DO NOME COM 2 LETRAS QUE REPRESENTAM VOGAIS E 2 LETRAS QUE REPRESENTAM CONSOANTES.
- **AZUL** PARA O PEIXE DO NOME COM O MAIOR NÚMERO DE VOGAIS.
- **ROSA** PARA O PEIXE DO NOME COM O MAIOR NÚMERO DE CONSOANTES.




COPIE O NOME DO PEIXE QUE VOCÊ NÃO PESCOU: _____.

DATA: 09/02/2021

LETRAS B E P

ESCREVA AS PALAVRAS QUE DÃO NOME AOS DESENHOS.



BARATA OU PÉ



1

~~ESCREVA~~ PALAVRAS NA **B**ARATA.

LEIAM AS PALAVRAS DA LISTA ABAIXO EM VOZ ALTA.

DEPOIS, ESCREVAM ESSAS PALAVRAS NA BARATA SEGUINDO A DICA.

DICA: SÓ VALEM OS NOMES DE BICHOS QUE COMEÇAM COM A LETRA **B**.

BOI

BATATA

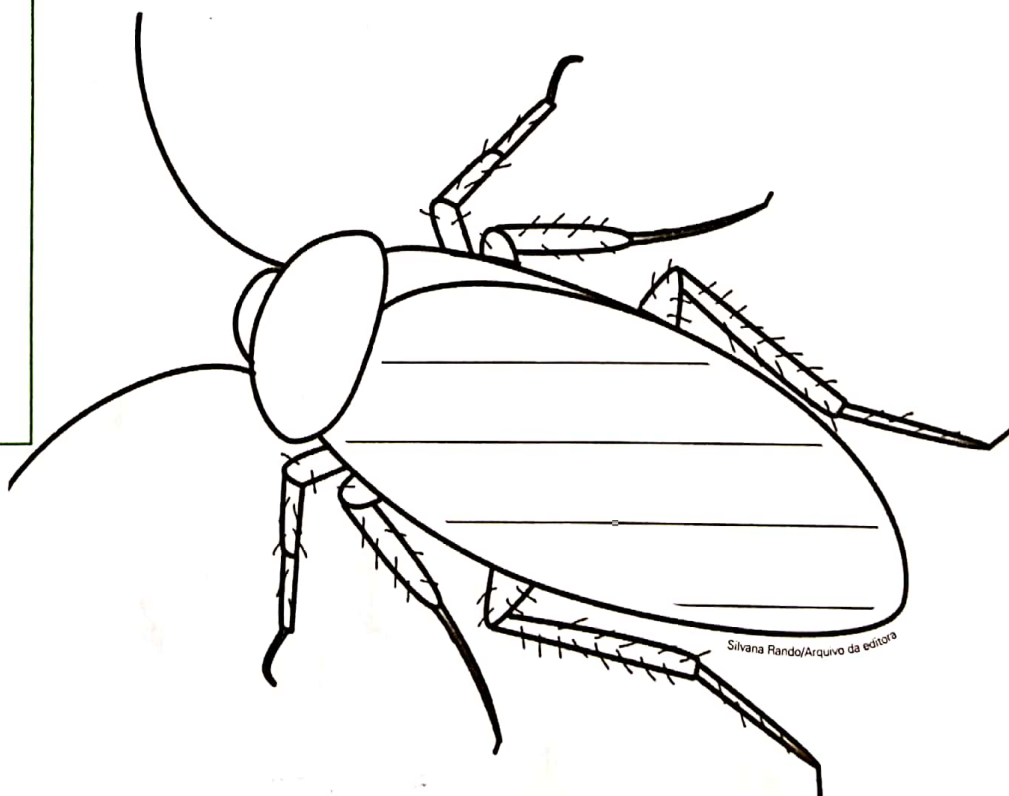
LOBO

BALEIA

BULE

BURRO

BOLO



DATA: 09/06/2021

ATIVIDADE 8.4

1. CIRCULE O MAIOR NÚMERO DE CADA CARTELA:

54	37	69	73	45	39
----	----	----	----	----	----

67	132	69	140	99	88
----	-----	----	-----	----	----

104	107	125	109	108	119
-----	-----	-----	-----	-----	-----

2. ESCREVA OS NÚMEROS QUE SERÃO DITADOS PELO(A) SEU(SUA) PROFESSOR(A):

NÃO


SEQUÊNCIA 9

MEDINDO COMPRIMENTOS



ATIVIDADE 9.1

1. TODO DIA MEDIMOS COISAS. VOCÊ JÁ MEDIU ALGUMA COISA HOJE?
2. NAS ILUSTRAÇÕES ABAIXO HÁ VÁRIAS SITUAÇÕES DE MEDIDA. DESCUBRA QUAIS SÃO ELAS.



- A. FAÇA UMA LISTA DE INSTRUMENTOS QUE VOCÊ CONHECE E QUE SÃO USADOS PARA MEDIR.

DATA: 10/10/2021.

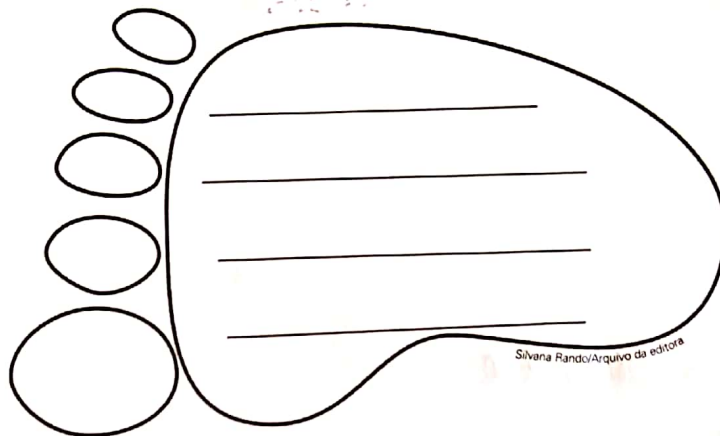
2 ~~EM DUPLA?~~ EM DUPLA. PALAVRAS NO PÉ.

LEIAM AS PALAVRAS DA LISTA ABAIXO EM VOZ ALTA.

DEPOIS, ESCREVAM ESSAS PALAVRAS NO PÉ SEGUINDO A DICA.

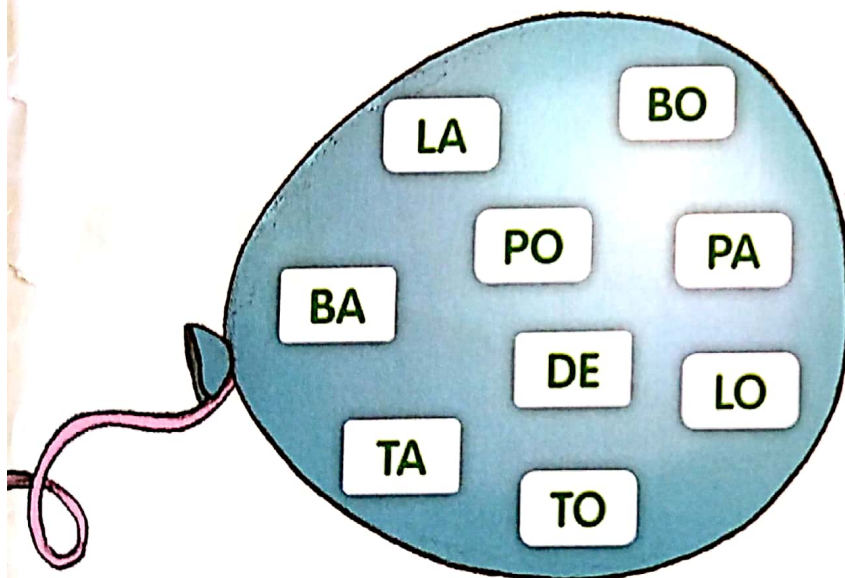
DICA: SÓ VALEM OS NOMES DE ALIMENTOS QUE COMEÇAM COM A LETRA P.

- PIPOCA
- TAPIOCA
- PETECA
- BATATA
- BOLO
- PEPINO
- PERA



Silvana Randi/Arquivo da editora

3 FORME PALAVRAS COM AS SÍLABAS QUE ESTÃO DENTRO DO BALÃO.



Silvana Randi/Arquivo da editora

Blank writing area with horizontal lines for forming words from the syllables.

ESCOLHA DUAS PALAVRAS QUE VOCÊ FORMOU E COMPLETE A FRASE.

A _____ ENCOSTA NO _____.

4 ~~É HORA DE TRAÇAR AS LETRAS B E P NA SEÇÃO TRAÇADOS DE LETRAS DAS PÁGINAS 255 E 265. NÃO FAZER~~

DATA: 10/06/2021

LETRAS F E V

1 COMPLETE COM AS PALAVRAS QUE FALTAM, CONFORME A CANTIGA "A BARATA DIZ QUE TEM".



SAPATO DE _____

CHINELO DE _____




2 **DA DICA.** LEIAM EM VOZ ALTA AS PALAVRAS DA LISTA. DEPOIS, ESCRIVAM ESSAS PALAVRAS NOS QUADROS ABAIXO: NO QUADRO DO **VASO** OU NO QUADRO DA **FOCA**, SEGUINDO A DICA.


DICA: NO QUADRO DO VASO VÃO PALAVRAS QUE COMEÇAM COM A LETRA **V**.

NO QUADRO DA FOCA VÃO PALAVRAS QUE COMEÇAM COM A LETRA **F**.

VÍDEO	FITA	VACA	VELA	VOVÓ
FIGO	FILE	FIVELA	FACA	VÔLEI



Silvana Fumado Arquivo da Editora



Silvana Fumado Arquivo da Editora

ATIVIDADE 9.2

1. PEGUE UMA RÉGUA E OBSERVE-A.



Arte: IMESP

A. O QUE SIGNIFICAM OS NÚMEROS QUE APARECEM NAS RÉGUAS?

B. QUAL É O MENOR NÚMERO QUE APARECE NA SUA RÉGUA?

C. E O MAIOR?

2. USE SUA RÉGUA PARA MEDIR O COMPRIMENTO DESTAS DUAS FITAS:




A. QUANTOS CENTÍMETROS TEM A FITA COM DESENHO DE SÓIS?

B. E A FITA COM DESENHO DE ESTRELAS?

3. AGORA, USANDO A RÉGUA, QUE TAL MEDIR O COMPRIMENTO DE OBJETOS DE NOSSA CLASSE?

ANOTE OS RESULTADOS:

OBJETO	COMPRIMENTO
LÁPIS	
CAMPO DA Cadeira MESA DA CASA	
LIVRO	




NOME: _____ TURMA: 2ª ANA

PROFESSORA: ANA MARIA DATA: 11/10/2021


ESCOLA: _____



COMPLETE COM P OU B



__ATO
__OLA
__OMBO
__ALHAÇO
__ANANA
__EPINO
__IANO
__OLACHA
__ATATA



__IPA
__IPOCA
__ENTE
__ONÉ
__ETECA
__ULO
__UZINA
__IA
__IA



www.espacoprofessor.com

Material produzido pela Psicopedagoga Kátia Teixeira

Kátia Teixeira

Conteúdo protegido pela Lei de Direitos autorais. Número do Copyright: WEB121989

DATA : 11/06/2021

VOU F



CA ALO



OCA



OGO



ELA



ACA



IOLÃO



ACA



ADA




ENTILADOR



A IÃO



OLHA




ORMIGA

NOME: _____

TURMA: 2^ª ANDA

PROFESSORA: ANA MARIA DATA: 14/06/2021

ESCOLA: "MARIA APÁ GABRIEL CARDOSO"




FESTA JUNINA - COLORIR





Mistura de Alegria

NOME: _____
ESCOLA: "MARIA AP^S GABRIEL CARDOSO"
PROFESSORA: ANA MARIA
TURMA: 2^o ANO A DATA: 14/06/2021



CHEGOU A HORA DA FOGUEIRA
É NOITE DE SÃO JOÃO
O CÉU FICA TODO ILUMINADO
FICA TODO ESTRELADO
PINTADINO DE BALÃO...



2- MARQUE A RESPOSTA CERTA:
A FESTA JUNINA DESTA MÚSICA ACIMA
ACONTECEU DURANTE:



O DIA



A NOITE



A TARDE

3-COMPLETE AS SENTENÇAS DE ACORDO COM A
MÚSICA:

- O _____ FICA TODO ESTRELADO.
- PINTADINHO DE _____.
- É NOITE DE SÃO _____.

4-VEJA A PALAVRA FOGUEIRA

- ELA TEM _____ LETRAS.
- AS VOGAIS SÃO _____
- AS CONSOANTES SÃO _____

5- MARQUE A SÍLABA MEDIANA DO DESENHO AO
LADO:

FO

GUEI

RA



DA SÍLABA DO MEIO

DATA: 14/06

A Mônica precisa ir até a música para dançar a quadrilha, ajude-a a chegar ao cascão.



PINTE OS NUMERAIS DO 1 AO 100 E DESCUBRA O CAMINHO.

83	84	85	86	97	98	99			
82	89	88	87	96	95	100			
81	90	91	92	93	94				
80	79	72	71	70	63	62	61	54	53
77	78	73	68	69	64	59	60	55	52
76	75	74	67	66	65	58	57	56	51
5	6	7	10	11	12	45	46	47	50
4	3	8	9	14	13	44	43	48	49
1	2		16	15	24	25	42	41	40
			17	22	23	26	33	34	39
			18	21	28	27	32	35	38
			19	20	29	30	31	36	37

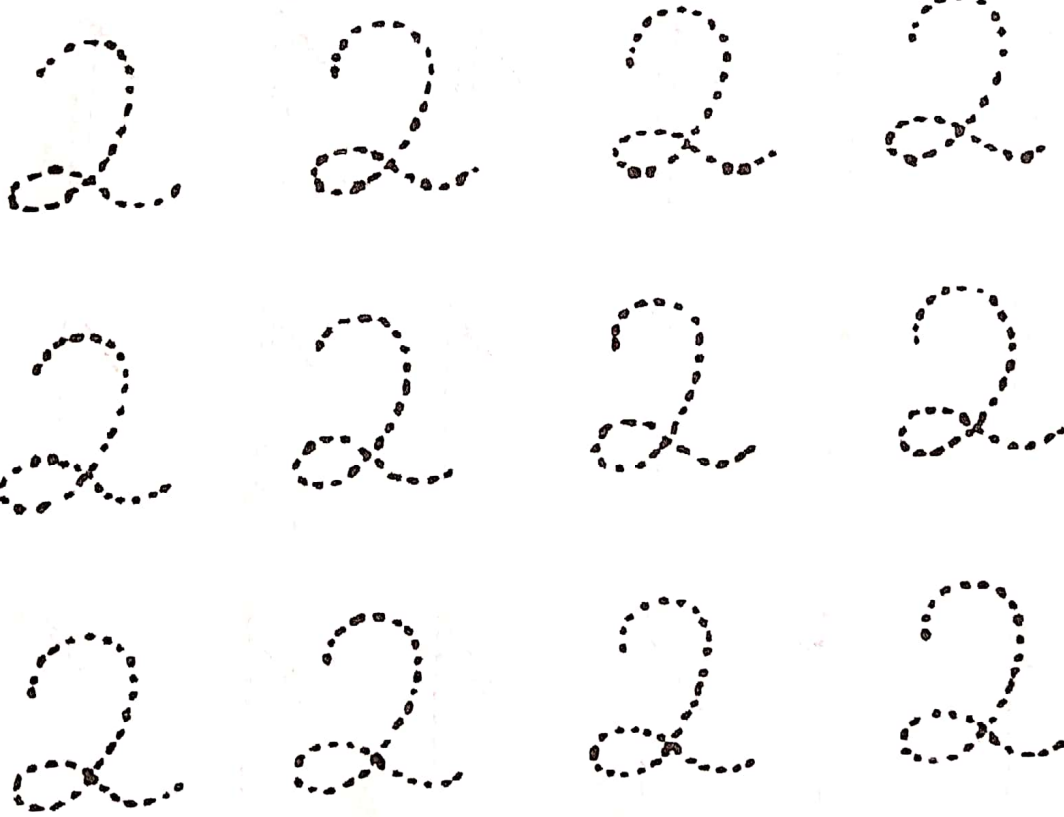



14/06

Pinte a quantidade e cubra o numeral!





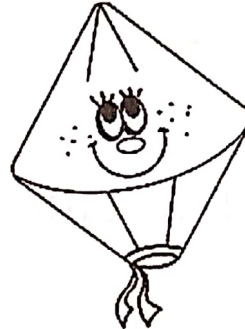


Pinte a quantidade e cubra o numeral.



NOME: _____ TURMA: 2º ANO A
PROFESSORA: ANA MARIA DATA: 15/06/2021
ESCOLA: "MARIA APÁ GABRIEL CARDOSO!"



ESCREVA O NOME DOS DESENHOS:

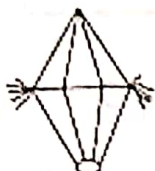


www.espacoeducar.net

Ilustrações de Liza Cavalcante

ATIVIDADE

ESCREVA AS PALAVRAS NOS QUADRINHOS:



--	--	--	--	--

QUANTAS LETRAS TEM? _____



--	--	--	--	--	--

QUANTAS LETRAS TEM? _____



--	--	--	--	--

QUANTAS LETRAS TEM? _____



--	--	--	--	--	--	--	--

QUANTAS LETRAS TEM? _____

NOME: _____ DATA: 15/06

PROFESSORA: _____

VAMOS CALCULAR!

$5+4=$

$3+4=$

$9-5=$

$6+2=$

$6-2=$


$7+2=$

$7-4=$



$5-2=$

$4+4=$

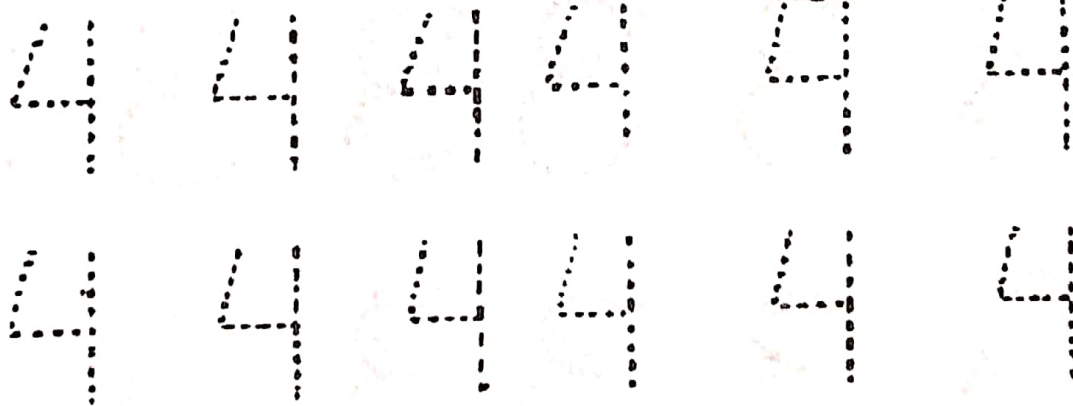

$8-3=$



Pinte a quantidade e cubra o numeral.



Pinte a quantidade e cubra o numeral.



NOME: _____ TURMA: 2ª ANO A
 PROFESSORA: ANA MARIA DATA: 16/06/2021
 ESCOLA: "MARIA APª GABRIEL CARDOSO"



CAPELINHA DE MELÃO

CAPELINHA DE MELÃO
 É DE SÃO JOÃO
 É DE CRAVO É DE ROSA É DE MANJERICÃO
 SÃO JOÃO ESTA DORMINDO
 NÃO ACORDE NÃO
 ACORDAI, ACORDAI
 ACORDAI, JOÃO.



1-DEPOIS DE CANTAR JUNTO COM A PROFESSORA, CIRCULE AS PALAVRAS:

MELÃO - JOÃO - MANJERICÃO - CRAVO - ROSA

2- QUANTAS  ESTÃO A BRILHAR NO CÉU DA CAPELINHA?

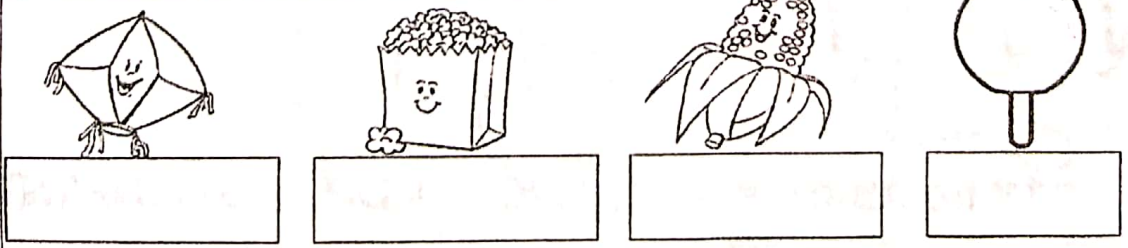
3- QUANTOS  ESTÃO A VOAR?

4- QUANTAS ?  ?

5- RETIRE DA MÚSICA UMA PALAVRA COM:

7 LETRAS 9 LETRAS

3- ESCREVA O NOME DAS FIGURAS



NOME.....

NOME: _____ DATA: 16/06/2021

EXEMPLO:

LEIA E RESOLVA

$62 + 6 =$

D	U
6	2
+	6
6	8

$82 + 5 =$

D	U

$85 + 4 =$

D	U

$10 + 3 =$

D	U

$45 + 33 =$

D	U

$21 + 17 =$

D	U

$30 + 19 =$

D	U

$10 + 22 =$

D	U

$47 + 31 =$

D	U

$37 + 20 =$


D	U

$23 + 23 =$

D	U

$23 + 16 =$





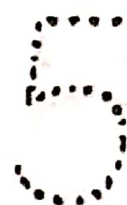
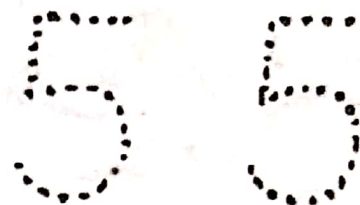

D	U



<https://pedagogasdapaz.blogspot.com.br/>




DATA: 16/06

Pinte a quantidade e cubra o numeral.



DATA: 16/06

Pinte a quantidade e cubra o numeral.



NOME: _____ TURMA: 2ª ANDA

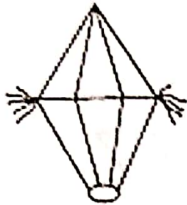
PROFESSORA: ANA MARIA DATA: 17/06/2021

ESCOLA: "MÁRIA APÓS GABRIEL CARDOSO"



ATIVIDADE

LIGUE AS FIGURAS JUNINAS AOS SEUS NOMES:



BANDEIRINHA




FOGÃO

SANFONA



BALA

BALÃO



FAZENDA

CAIPIRAS



CAIXA

FOGUEIRA



NOME: _____

DATA: 17 / 06 / 2021


UMA DEZENA É IGUAL A:

10



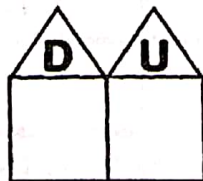
DEZ

AGRUPE AS PIPOCAS DE 10 EM 10, SEGUINDO O MODELO.



QUANTOS GRUPOS DE 10 VOCÊ FORMOU? _____ QUANTAS PIPOCAS SOBRARAM? _____










ORGANIZE A CASINHA CORRETAMENTE: QUANTAS DEZENAS (D) E QUANTAS UNIDADES (U):



@saladatiassuelen

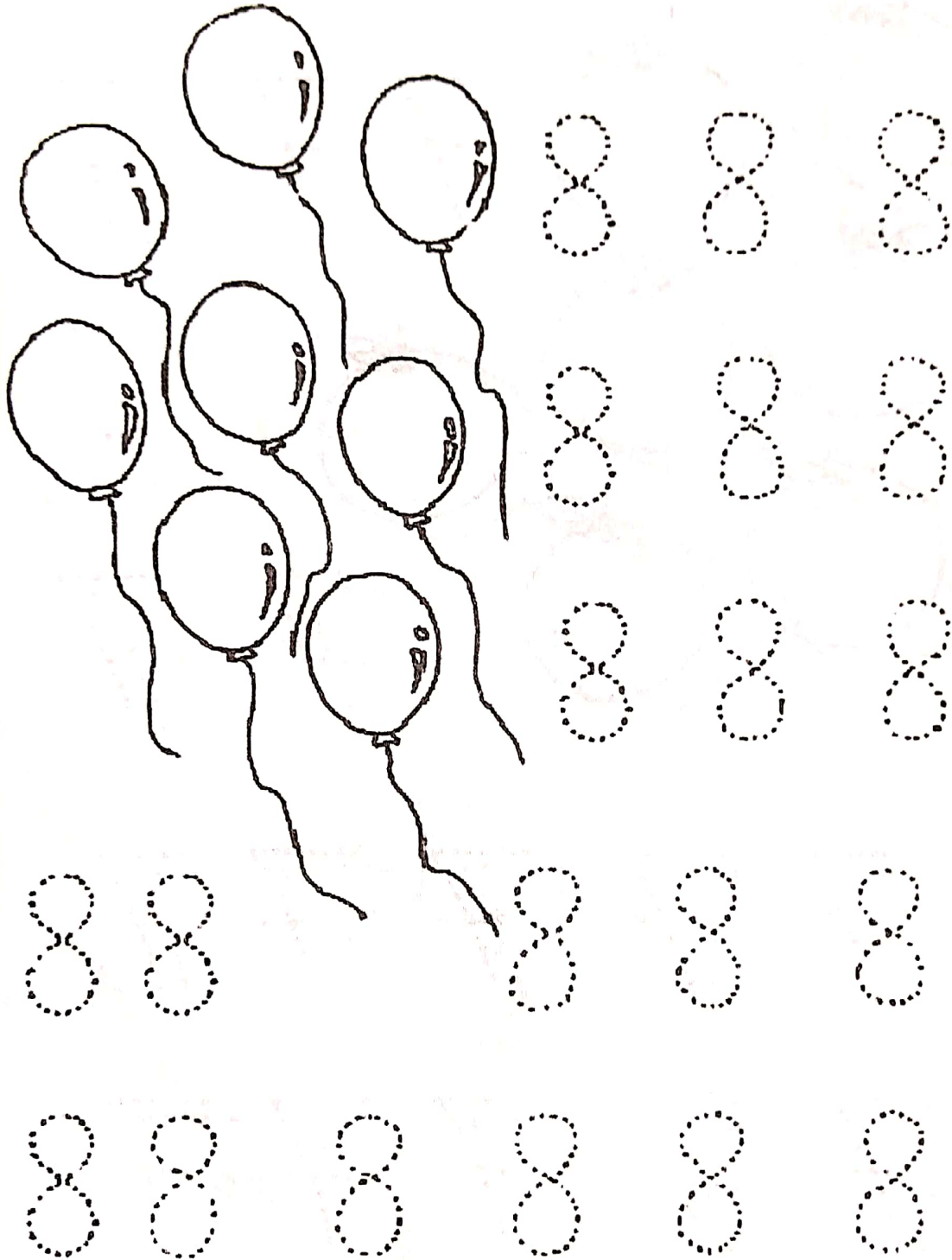
17/06

Pinte a quantidade e cubra o numeral.




17/06

Pinte a quantidade e cubra o numeral.



TRILHA JUNINA - UTILIZE O DADO DAS
 ATIVIDADES DADOS ANTERIORMENTE PARA
 BRINCAR - AS REGRAS SÃO AS MESMAS.



www.profrfaelak.blogspot.com

17/06/2021

NOME: _____

TURMA: JOANA

PROFESSORA: ANA MARIA

DATA: 18/06/2021

ESCOLA: "MARIA APÁ GABRIEL CARDOSO!"




ATIVIDADE


1- COMPLETE OS NOMES DAS FIGURAS.



_____ GUEIRA



_____ LÃO



SANFO _____



_____ LHO

2- ESCREVA OS NOMES DAS FIGURAS.





NOME: _____


DATA: 18/06/2021

ATIVIDADES

FESTA JUNINA TEM COMIDA GOSTOSA! LIGUE O VALOR DA COMIDA À NOTA OU MOEDA CORRESPONDENTE:



PIPOCA: R\$ 1,00



CACHORRO QUENTE: R\$ 5,00



MAÇÃ DO AMOR: R\$ 2,00








CANJICA: R\$ 10,00



@saladatiassuelen


18/06/2021

Pinte a quantidade e cubra o numeral!



18/06/21

Conte a quantidade e cubra o numeral!



NOME: _____ TURMA: 2ª ANA
PROFESSORA: ANA MARIA DATA: 19/06/2021
ESCOLA: "MARIA APÁ GABRIEL CARDOSO"



TIÃO E O SEU BALÃO



Rosimara da Souza Pereira



Tião era um caipira muito desajeitado, que queria fazer de tudo que via do seu jeito desengonçado.

No dia de São João, Tião resolveu homenageá-lo, soltando um balão.

Fez então um enorme balão com cores bem variadas.

À noite, Tião soltou o enorme balão, que foi subindo, subindo, mas, para seu espanto, de repente desceu, desceu, e o fogaréu apareceu.

O balão do Tião virou cinzas no chão.

E Tião aprendeu que não se devem soltar balões, que causam incêndios e destruições.



Conte como você imagina que era o balão de Tião?

O que aconteceu com o balão?

Por que não devemos soltar balões?

DATA: 19/06

Chico Bento escreveu várias coisas que aparecem na festa junina. Leia as palavras e escreva cada uma no lugar adequado:

BOCA DO PALHAÇO

QUENTÃO

MILHO COZIDO

PIPOCA

PÉ-DE-MOLEQUE

QUADRILHA

CUSCUZ

COCADA


BOLA NA LATA

CANJICA

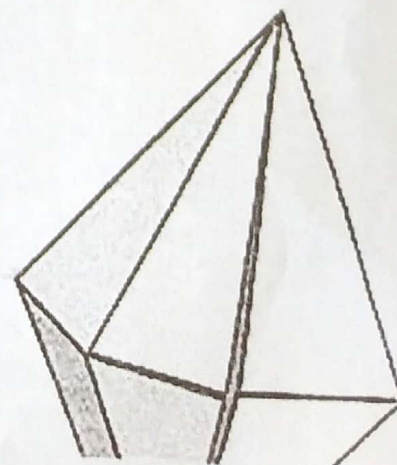
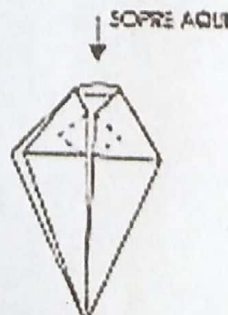
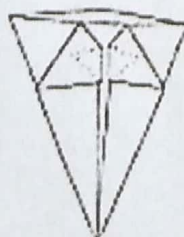
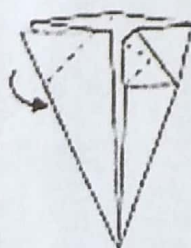
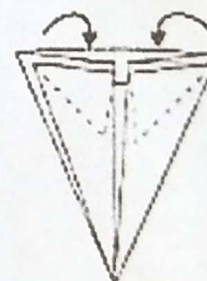
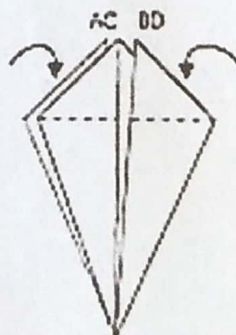
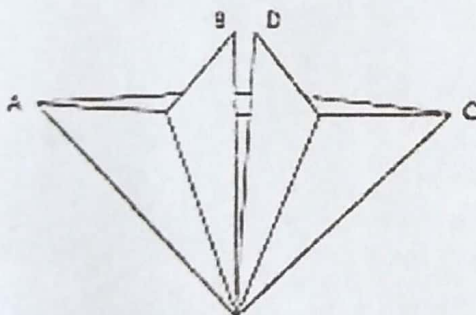
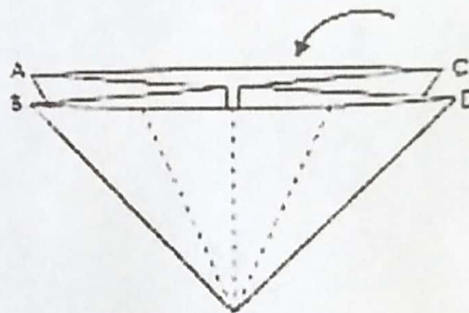
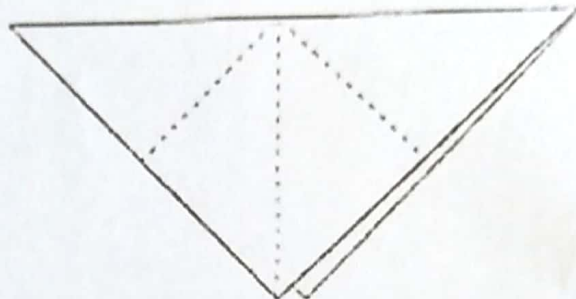
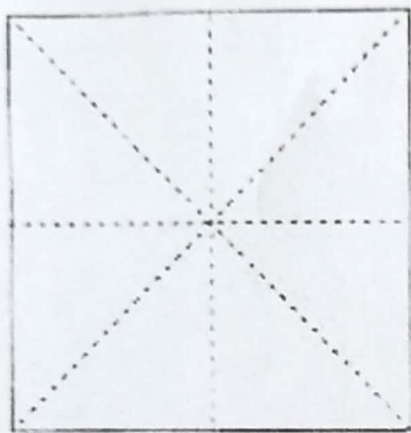
PESCARIA


REFRIGERANTE

COMIDA	BEBIDA	BRINCADEIRA / DANÇA



VAMOS FAZER O BALÃOZINHO? DATA: 19/06
MONTAGEM DO BALÃO







FONTES

accessaber.com.br

pedagogas da paz

atividades para imprimir.com

soescola.com

blogspot.com

pedagogia do peda letra.com

www.ensinaraprender.com.br

www.continho do saber.com.br

profaadriana.decerto.blogspot.com

amorensina.com.br

lereaprender.com.br

saladatiassuelen.blogspot.com

mestrado saber.com.br

www.misturadealegria.blogspot.com.br

ideiacriativa.org

online cursos gratuitos.com

mensagens e atividades.com

LIVRO: EMAI 2º ANO VOL 1 - PÁGS: 17-18-26-53-54-55
E 56.

LIVRO APÓS 2º ANO - PÁGS: 20, 21, 22, 25, 26, 27,
28, 29 E 30.