

PREFEITURA DA ESTÂNCIA TURÍSTICA DE IBIÚNA
EM "RECANTO DAS FLORES"

ATIVIDADES 6

(DE 07/06/2021 A 19/06/2021)

MATERNAL II A



ALUNO: _____

PROFESSORA ELIANE CRISTINA DE FREITAS

DEVOLUÇÃO PREVISTA PARA O DIA: 22/06/2021



05 DE JUNHO DIA DO MEIO AMBIENTE



REDUZIR, REUTILIZAR E RECICLAR

COM ESSES TRÊS PRINCIPAIS PASSOS, TEREMOS UM MEIO AMBIENTE MAIS PRESERVADO, POIS A GERAÇÃO DE LIXO PELA SOCIEDADE SERÁ MENOR. É CLARO QUE ESSA NÃO É A ÚNICA MEDIDA DE PRESERVAR A NATUREZA, MAS COM CERTEZA É UM IMPORTANTE PASSO PARA GARANTIR UM MUNDO MELHOR PARA AS GERAÇÕES FUTURAS.

♥ MONTE E COLE O QUEBRA-CABEÇA SEGUINDO A ORDEM NÚMÉRICA.



VAMOS CANTAR

♥ CANTE A MÚSICA DO “A RODA DO ÔNIBUS”

[Os Pequerruchos - A roda do ônibus \[DVD Dia De Festa\] - YouTube](#)

A RODA DO ÔNIBUS

RODA, RODA, RODA,

RODA, RODA, RODA

A RODA DO ÔNIBUS

RODA, RODA PELA

CIDADE

A PORTA DO ÔNIBUS

ABRE E FECHA, ABRE


E FECHA ABRE E

FECHA A PORTA DO

ÔNIBUS ABRE E

FECHA PELA CIDADE

(...)



♥ ENCONTRE E PINTE TODAS AS LETRINHAS O.

A

O

I

O

U

O


E

O

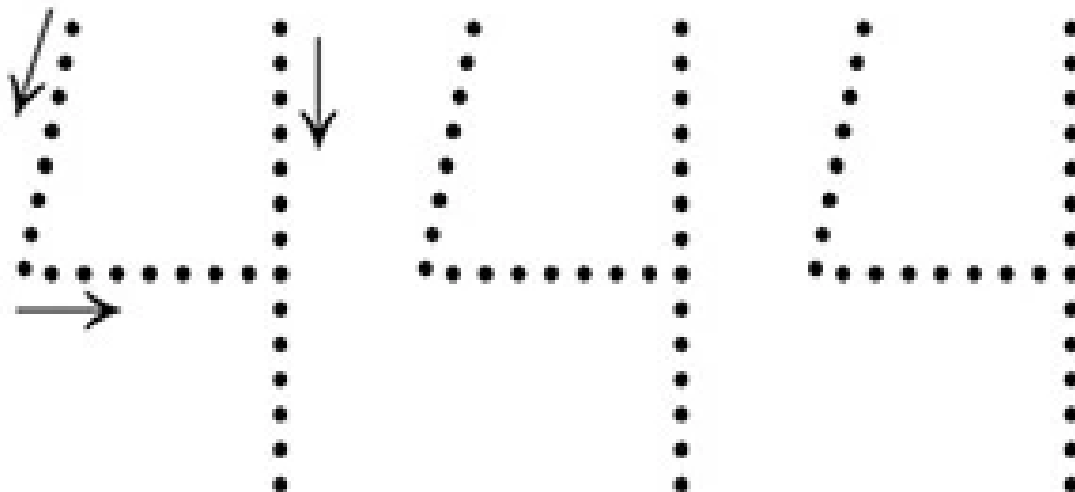
O

OLÁ!

**EU SOU O
NÚMERO:**

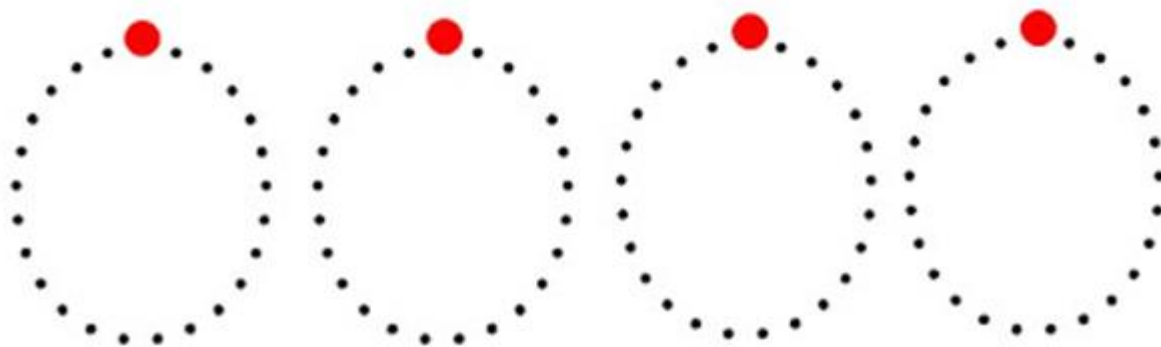



♥ CUBRA O NÚMERO ④ SEGUINDO A DIREÇÃO DAS SETAS.



VAMOS TREINAR

♥ VAMOS APRENDER COMO SE ESCREVE A VOGAL **O**. CUBRA COM CANETÃO.

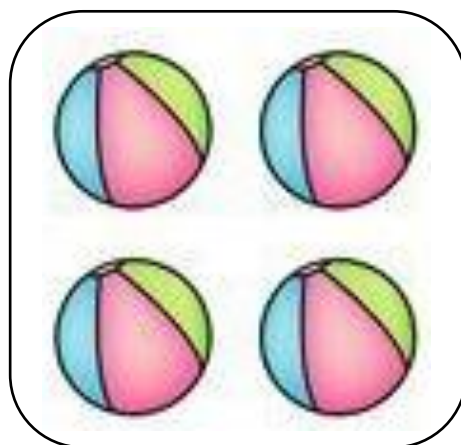



♥ MOSTRE QUE VOCÊ APRENDEU. FAÇA A LETRA **O** LIVREMENTE NO ESPAÇO ABAIXO.

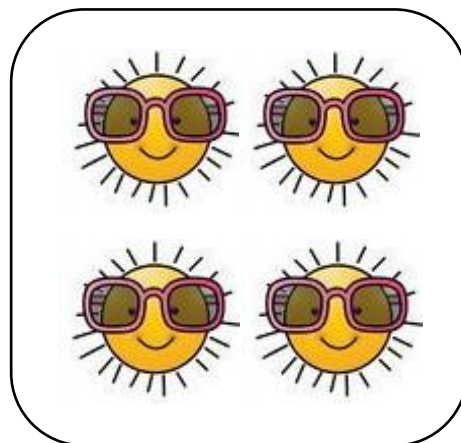


A large, empty rectangular box with rounded corners, intended for the student to practice writing the letter 'O' independently.

NÚMERO 4

♥ VAMOS LIGAR O NUMERAL 4 AOS CONJUNTOS COM QUATRO ELEMENTO?



4



BARULHINHOS DA NATUREZA

A PROPOSTA DE HOJE É UMA BRINCADEIRA DE GESTOS COM MOVIMENTOS SIMPLES QUE A CRIANÇA PODE SIMBOLIZAR ELEMENTOS NATURAIS, TRABALHAR A ESCUTA, A IMITAÇÃO, OS MOVIMENTOS, A FALA, A IMAGINAÇÃO.

ESSE TIPO DE PRÁTICAS SÃO SIMPLES, PORÉM SIGNIFICATIVAS E VALIOSAS NO DESENVOLVIMENTO DOS PEQUENINOS, A CRIANÇA APRENDE BRINCANDO E SE DIVERTINDO.

♥ ACOMPANHE O VÍDEO:

[Brincadeira de gestos - Barulhinhos da natureza- Corpo, gestos e movimentos. - YouTube](#)

♥ ENVIE UMA FOTO OU UM PEQUENO VÍDEO DESTE MOMENTO.






FESTAS JUNINAS



AS **FESTAS JUNINAS** SÃO COMEMORAÇÕES QUE ACONTECEM NO MÊS DE JUNHO NO BRASIL. NELA SE COMEMORAM TRÊS SANTOS POPULARES: SANTO ANTÔNIO, SÃO PEDRO E SÃO JOÃO.

MUITAS TRADIÇÕES QUE ACOMPANHAM ESSA COMEMORAÇÃO REPRESENTAM OS PRINCIPAIS **SÍMBOLOS DAS FESTAS JUNINAS** QUE INCLUEM: AS COMIDAS, AS DANÇAS TÍPICAS, AS BANDEIROLAS, OS BALÕES, A FOGUEIRA, AS BRINCADEIRAS, AS ROUPAS E ATÉ ESPANTALHO.

♥ FAÇA UMA PINTURA BEM COLORIDA.





A **ROUPA** DA QUADRILHA JUNINA TRADICIONAL É MUITO **COLORIDA** E TIPICAMENTE CAIPIRA.

♥ USE A CRIATIVIDADE E ARRUME A CRIANÇA PARA DANÇAR QUADRILHA.



V E S T U A R I O

A **ROUPA** DA QUADRILHA JUNINA TRADICIONAL É MUITO **COLORIDA** E
TIPICAMENTE CAIPIRA.

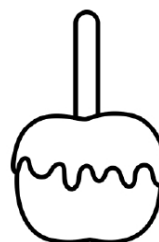


♥ USE A CRIATIVIDADE E ARRUME A CRIANÇA PARA DANÇAR
QUADRILHA.



C O M I D A S

CANJICA, BOLO DE FUBÁ, MILHO, CACHORRO-QUENTE, MAÇÃ DO AMOR E PIPOCA. ESSAS SÃO ALGUMAS COMIDAS QUE ENCONTRAMOS NA FESTA JUNINA.

♥ LIGUE CADA SOMBRA A SUA COMIDA CORRESPONDENTE.





DECORAÇÃO

UMA DAS PARTES MAIS IMPORTANTES PARA ENTRAR NO CLIMA DA FESTA JUNINA É A DECORAÇÃO.

BANDEIRINHAS, BALÕES E FOGUEIRA PROPORCIONAM TODO O CLIMA JUNINO.

♥ VAMOS ENFEITAR O ESPAÇO ABAIXO COLANDO BANDEIRINHAS, FOGUEIRA E BALÕES.



MÚSICAS E DANÇAS

O ESTILO QUE ESTÁ MAIS RELACIONADO COM AS MÚSICAS DE QUADRILHA É A MÚSICA INSTRUMENTAL CAIPIRA. OS PRINCIPAIS INSTRUMENTOS QUE FAZEM PARTE DA MÚSICA DA QUADRILHA TRADICIONAL SÃO A VIOLA, O VIOLÃO, A SANFONA, O TRIÂNGULO E A ZABUMBA. ATUALMENTE, ESTILOS COMO O FORRÓ E O BAIÃO TÊM GRANDE DESTAQUE NAS FESTAS JUNINAS.

VAMOS DANÇAR!

CONVIDE TODA A FAMÍLIA PARA PROMOVER A INTERAÇÃO. SELECIONE COM ANTECEDÊNCIA AS MÚSICAS DE FESTA JUNINA. SE QUISER PODE SE CARACTERIZAR E FAZER UMA FESTAÇA.

ESTIMULE A CRIANÇA A PULAR, RODAR, DANÇAR SOZINHA E ACOMPANHADA.

- ♥ REGISTRE ESTA ATIVIDADE PRAZEROSA COM FOTO OU UM PEQUENO VÍDEO E ENVIE PARA A PROFESSORA.

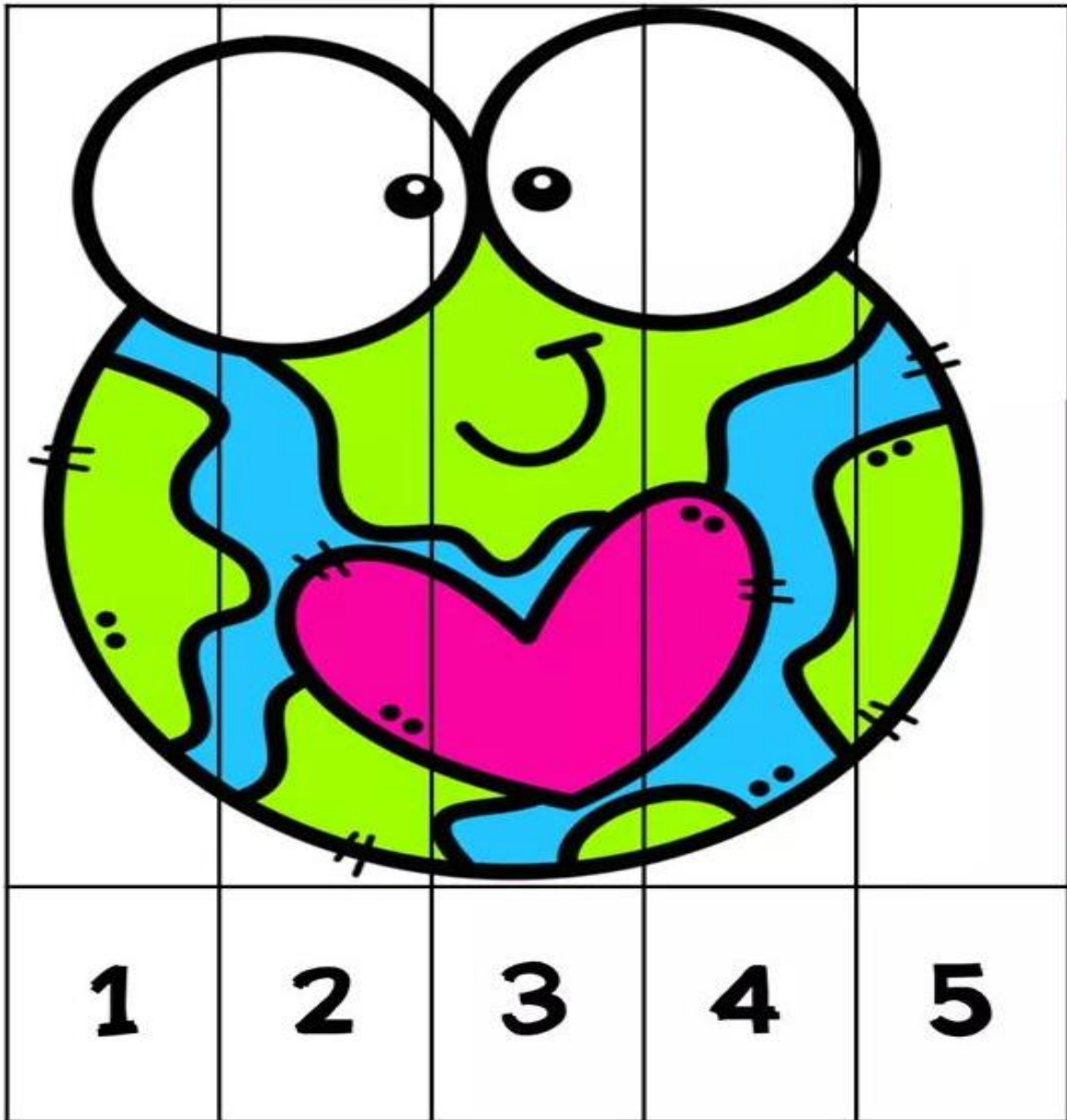
SUGESTÃO DE MÚSICAS:

[Festa Junina - Pula a fogueira - Pout-pourri - YouTube](#)




ANEXOS


♥ DO DIA 08/06:



♥ DO DIA 17/06:



♥ DO DIA 16/06:



REFERÊNCIAS

♥ **CAPA:** br.pinterest.com/pin/376754325083212828/

♥ 07/06:

TEXTO: www.escolakids.uol.com.br

IMAGENS: profmaria18.blogspot.com

♥ 08/06:

IMAGENS: br.pinterest.com

♥ 09/06:

IMAGENS: abcdajessica.wixsite.com

♥ 10/06:

IMAGENS: www.deysianesensei.blogspot.com

♥ 11/06:

IMAGENS: br.pinterest.com

♥ 14/06:

IMAGENS: br.pinterest.com

♥ 15/06:

IMAGENS: [@guiadoprofessor](https://www.instagram.com/guiadoprofessor)

♥ 16/06:

IMAGENS: www.danieducar.com.br

♥ 17/06:

IMAGENS: [@guiadoprofessor](https://www.instagram.com/guiadoprofessor)

♥ 18/06:

IMAGENS: [@guiadoprofessor](https://www.instagram.com/guiadoprofessor)

♥ 19/06:

IMAGENS: [@guiadoprofessor](https://www.instagram.com/guiadoprofessor)