


E.M. "Joana Maria de Goes"



7^a Apostila



ATIVIDADES NÃO PRESENCIAIS.
JUNHO 21,22,23,24,25,28,29,30/06,01 e 02/07.
PROF^a. MARILENE FRANÇA DA SILVA

3° ANO A



Cronograma 7ª Apostila –Junho 2021

<p>Segunda-Feira 21/06</p> <p>Língua Portuguesa: texto: Curiosidades da festa junina Interpretação do texto</p> <p>Matemática: Decomposição dos números</p>	<p>Terça-Feira 22/06</p> <p>Língua Portuguesa: texto: Curiosidades da festa junina Continuando com a interpretação do texto.</p> <p>Matemática: unidade/dezena e centena</p>
<p>Quarta-Feira 23/06</p> <p>Língua Portuguesa: texto: Festas juninas Interpretação do texto</p> <p>Matemática: Faces/vértices e Arestas</p>	<p>Quinta-Feira 24/06</p> <p>Língua Portuguesa: texto: Festas juninas Continuando a interpretação do texto</p> <p>Matemática: Problematização usando a adição</p>
<p>Sexta-Feira 25/06</p> <p>Língua Portuguesa: texto: Noite de São João Interpretação do texto</p> <p>Matemática: Atividades e problemas com adição/subtração</p>	<p>Segunda-Feira 28/06</p> <p>Língua Portuguesa: Noite de São João Continuação da interpretação do texto</p> <p>Matemática: adição e subtração.</p>
<p>Terça-Feira 29/06</p> <p>Língua Portuguesa: texto: Alegria de São João Interpretação do texto.</p> <p>Geografia: Em quais regiões acontece as cinco maiores festas juninas.</p>	<p>Quarta-Feira 30/06</p> <p>Língua Portuguesa: texto: Receita Pamonha doce de milho</p> <p>Geografia: Encontre no mapa as regiões citadas no texto anterior. Localize a Região Nordeste no mapa.</p>
<p>Quinta-Feira 01/07</p> <p>Data comemorativa Festa Junina Atividades: envio de uma foto com traje caipira; Gravar um vídeo dançando uma música caipira.</p>	<p>Sexta-Feira 02/07</p> <p>Data comemorativa Festa Junina Atividade: pesquisar uma brincadeira bem legal e gravar um vídeo ensinando como se brinca.</p>

NOME: _____

TURMA: _____

DATA: ____/____/____

SOS Professor
Atividades



@sosprofessoratividades.com

CURIOSIDADES

FESTAS JUNINAS

MAURICIO



NO NORDESTE, AS PESSOAS GOSTAM TANTO DAS FESTAS JUNINAS QUE, DESDE O MEIO-DIA DA VÉSPERA DE SÃO JOÃO, NINGUÉM TRABALHA, SO PARA PREPARAR A FESTA!



QUADRILLE!

QUADRIA?!

O NOME "QUADRILHA" VEM DO FRANCÊS "QUADRILLE" UMA DANÇA QUE SURTIU EM PARIS, NO SÉCULO XVIII, E FOI TRAZIDA PARA O BRASIL NO SÉCULO XIX!

SIMPATIAS PARA SANTO ANTÔNIO

PARA SABER COM QUEM VAI SE CASAR

NA VÉSPERA DO DIA 13 DE JUNHO, COLOQUE OS NOMES DOS "CANDIDATOS" EM PAPEZINHOS BEM DOBRADOS DEBAIXO DO SEU TRAVESEIRO E VA DORMIR! NO DIA SEGUINTE, ENFIE A MÃO EMBAIXO DO TRAVESEIRO E TIRE UM! ESSE É O NOME DO ELEITO!



PARA SONHAR COM O NOIVO

COLOQUE 3 ROSAS VERMELHAS DEBAIXO DO TRAVESEIRO, NA VÉSPERA DO DIA DE SANTO ANTÔNIO, E VOCÊ SONHARÁ COM SEU FUTURO NOIVO!

A LÉM DE "CASAMENTEIRO", SANTO ANTÔNIO É CONHECIDO TAMBÉM POR AJUDAR AS PESSOAS A ENCONTRAREM OBJETOS PERDIDOS!



E NÃO ESQUEÇA! ANOTE NO SEU CALENDÁRIO OS DIAS DE FESTA JUNINA:



SANTO ANTÔNIO



SÃO JOÃO



SÃO PEDRO



@sosprofessoratividades.com

1- Numere a 2ª coluna de acordo com a 1ª:

Os Dias dos Santos são:

- | | |
|---------------------|----------|
| (A) Santo Antônio | () 24/6 |
| (B) São Pedro | () 13/6 |
| (C) São João | () 29/6 |

2- O que as pessoas do nordeste fazem na véspera de São João?

3- Escreva por extenso:

a) Século XVI: _____

4- Qual é a origem da palavra quadrilha?

5- Complete:

Santo Antônio é conhecido como como Santo _____
e que ajuda as pessoas a encontrar _____ perdidos.

6- Pinte de verde no mapa abaixo a Região Nordeste.



NOME: _____

TURMA: _____ DATA: ____/____/____

@sosprofessoratividades.com



FESTAS JUNINAS

FESTA JUNINA
TEM UMA PORÇÃO
DE COISAS BACANAS!
OS FOGOS...



...A QUADRILHA...
EM ESPECIAL O
CASAMENTO...



ER... GLUP!
TEM OS
FOGOS...



EU GOSTO
DA PIPOCA, DO
DOCE DE BATATA-
DOCE, DA MAÇÃ
DO AMOR...



ADORO AS
GINCANAS E
AS BRINCA-
DEIRAS...



TEM A
BARRACA
DO BEJO...



SEM ESSA DI
BEJO, ROSINHA!

MIOR É A
GENTE CONHECÊ
OTRAS COISA!



MAURICIO



@sosprofessoratividades.com

1- Copie o que a Turma da Mônica diz que tem na Festa Junina:

2- O que meninos dizem que tem na festa, mas é perigoso?

3- Por que Chico Bento fica bravo com a Rosinha?

4- Mônica está vestida de noiva, por quê?

5- Chico Bento representa o homem do campo. Ele tem uma forma peculiar de falar. Transcreva a fala abaixo, para o vocabulário formal.





NOME: _____

TURMA: _____ DATA: ____/____/____

@sosprofessoratividades.com

1- Complete o texto com as palavras do quadro, de acordo com a rima.

NOITE DE SÃO JOÃO

Gerusa Rodrigues Pinto

Noite fria de junho
Noite de São _____
Pra esquentar do frio
Vamos tomar _____.

João - rojão - quentão - não

Quanta alegria
Na noite de São _____
Vamos pular fogueira
E soltar muito _____.

O balão é perigoso
Criança, não solte _____.
Invente outra brincadeira
Pra noite de São _____.



2- Quem é o autor do texto?

3- Em qual mês acontece a festa de São João?

3- O que as palavras do quadro têm em comum?

4- Qual o nome do sinal gráfico que está nas palavras do quadro?

5- Passe as palavras para o plural.

- a) rojão: _____ e) mão: _____
b) dragão: _____ f) botão: _____
c) capitão: _____ g) caminhão: _____
d) cristão: _____ h) sacristão: _____


6- Escreva uma palavra com:






- a) ão: _____
b) ãos: _____
c) ães: _____
d) ã: _____
e) ãe: _____



- f) ãs: _____
g) ões: _____

7- Observe os desenhos e escreva frases no plural.



- a)  _____
b)  _____
c)  _____
d)  _____
e)  _____

NOME: _____

TURMA: _____ DATA: ____/____/____



@sosprofessoratividades.com

ALEGRIAS DE SÃO JOÃO

Karla Valéria A.T de Sousa

Todo mundo se agita
Chegou o mês de São João
Vai ter muita brincadeira
E quadrilha de montão

Tem fogueira a noite toda
Muita chama e alegria
Os casais se divertem
E fazem até simpatia

Nessa noite tem de tudo
Tem quentão, milho e pamonha
Paçoca e pé de moleque
Na barraca da Antônia

O céu todo colorido
Faz a beleza espalhar
Balões, fogos e bandeirolas
Que servem para enfeitar

Na melhor festa do ano
Bate forte o coração
A diversão é garantida
Pois é noite de São João.



1- Qual o assunto principal do texto?

2- Quem é o autor do texto?



@sosprofessoratividades.com

3- O que tem na barraca da Antônia?

4- De acordo com o texto, quem faz simpatia?

5- Qual é o mês de São João?

6- O que tem no mês de São João?

7- Quais são os enfeites da festa de São João?

8- Quais são as diversões da festa de São João?

9- Copie do texto.

a) Os substantivos próprios:

b) As palavras com dígrafos:

c) Da 2ª estrofe os substantivos:

d) Você costuma ir às festas juninas? Por quê?





Pamonha doce de milho

INGREDIENTES

- 15 espigas de milho verde
- 150 g de açúcar cristal
- 150 g de manteiga derretida ou gordura de porco derretida
- 1 colher (chá) de sal
- Queijo minas curado
- Palha do milho para enrolar
- Barbante de cozinha

MODO DE PREPARO

- Rale as espigas de milho em um ralador grosso.
- Adicione a manteiga ou a gordura de porco, o açúcar e o sal.
- Misture e reserve.
- Lave as palhas do milho e deixe-as secar.
- Abra 2 palhas e disponha-a uma sobre a outra de modo que e a extremidade de uma sobrepasse a



colar

2



Pamonha doce de milho

INGREDIENTES

- 15 espigas de milho verde
- 150 g de açúcar cristal
- 150 g de manteiga derretida ou gordura de porco derretida
- 1 colher (chá) de sal
- Queijo minas curado
- Palha do milho para enrolar
- Barbante de cozinha

MODO DE PREPARO

- Rale as espigas de milho em um ralador grosso.
- Adicione a manteiga ou a gordura de porco, o açúcar e o sal.
- Misture e reserve.
- Lave as palhas do milho e deixe-as secar.
- Abra 2 palhas e disponha-a uma sobre a outra de modo que e a extremidade de uma sobrepasse a



colar

2



colar

3

outra em 10 cm.

Coloque 3 colheres (sopa) da massa de milho sobre as palhas preparadas.

Adicione 1 fatia de queijo curado por cima.

Feche as palhas formando um cilindro.

Dobre uma das extremidades da palha sobre a massa.

Em seguida, dobre a outra, formando assim uma trouxa (formato da pamonha).

Amarre com o barbante no sentido longitudinal e transversal.

Reserve.

À parte, coloque cerca de 4 litros de água para ferver. Quando estiver fervendo, coloque as pamonhas para cozinhar.

Após cerca de 40 minutos de cozimento, retire as pamonhas, escorra o excesso de água, retire a palha do milho e sirva quente.



INFORMAÇÕES ADICIONAIS

Dica: a água de cozimento deve estar fervendo, pois do contrário, as pamonhas vazam ou abrem-se. Não use gominha (goma elástica para dinheiro), pois alteram o sabor da pamonha.

Site: TudoGostoso

A pamonha é um alimento feito do milho muito comum nas festas juninas.

colar

4

1 Você gosta de pamonha? _____

2 Essa receita serve para:

() orientar o preparo do alimento.

() orientar a montagem de um móvel.

() orientar o uso de um medicamento.

3- Qual é o principal ingrediente da receita?



4- Para que servem na receita

a) o ralador?

b) a palha de milho?

c) o barbante?

5- A receita da pamonha doce está dividida em quais partes?




colar

5



6- Para que servem as informações adicionais no final da receita?

7- Na receita há vários números escritos, para que são utilizados os números na receita?



colar

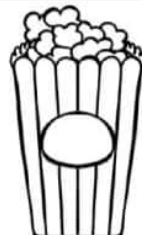
6

NOME: _____

TURMA: _____ DATA: ____/____/____



1- Decomponha os números como no exemplo:



189

$100 + 80 + 9 = 1 \text{ centena} + 8 \text{ dezenas} + 9 \text{ unidades}$

154

295

177

300

270

315

160



2- Represente os numerais no QVL.

	Centenas	Dezenas	Unidades
260			
123			
189			
247			
384			
421			

3- Componha os números como o exemplo:

a) 4 centenas + 5 dezenas + 3 unidades = $400 + 50 + 3 = 453$

b) 2 centenas + 9 dezenas + 9 unidades = _____

c) 5 centenas + 8 dezenas + 4 unidades = _____

d) 3 centenas + 3 dezenas + 1 unidade = _____

e) 2 centenas + 7 dezenas + 7 unidades = _____

f) 3 centenas + 2 dezenas + 5 unidades = _____

g) 7 centenas + 6 unidades = _____

h) 1 dezena + 4 unidades = _____

i) 9 centenas + 4 dezenas = _____

j) 1 centena + 1 dezena = _____



NOME: _____

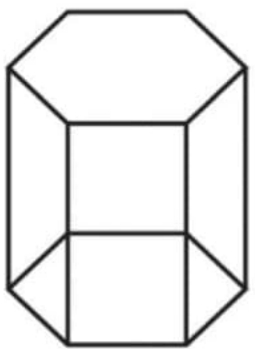
TURMA: _____ DATA: ____/____/____



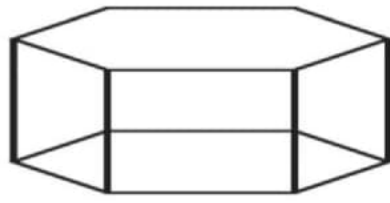
@sosprofessoratividades.com

FACE, VÉRTICE E ARESTA...

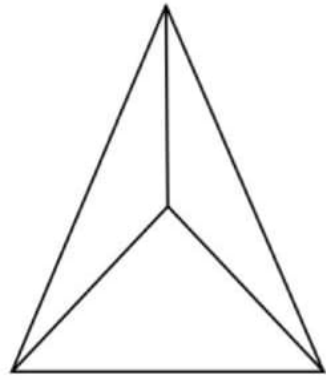
Escreva o nome de cada figura e o número de faces, vértices e arestas.



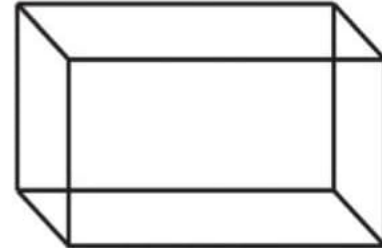
Face
Vértice
Aresta



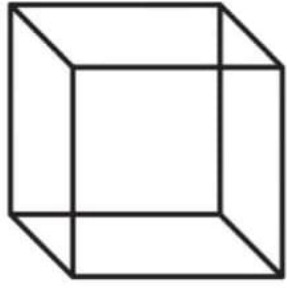
Face
Vértice
Aresta



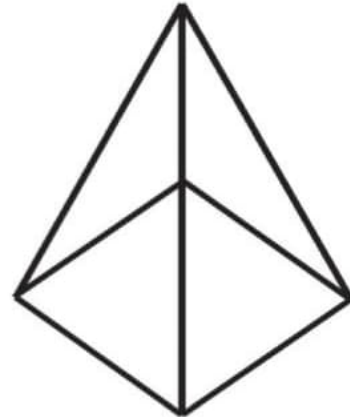
Face
Vértice
Aresta



Face
Vértice
Aresta



Face
Vértice
Aresta



Face
Vértice
Aresta

NOME: _____

TURMA: _____ DATA: ____/____/____

@sosprofessoratividades.com



Rainha da Pipoca

1- Rita, Joelma e Arlete estão concorrendo ao título Rainha da Pipoca do nosso arraial.

a) Rita ganhou 56 votos dos alunos do matutino e 49 votos dos alunos do vespertino. Quantos votos ela ganhou?

R: _____

b) Joelma recebeu 102 votos dos alunos do matutino e a metade desse número do vespertino. Quantos votos ela recebeu ao todo?

R: _____

c) Arlete, ganhou o triplo dos votos matutinos da Rita. Quantos votos ela recebeu?

R: _____



@sosprofessoratividades.com

d) Quem recebeu mais votos? _____

e) Quem recebeu menos votos? _____

2- Vamos calcular os votos:

a) Arlete recebeu quantos votos a mais que Joelma?



R: _____

b) Rita recebeu quantos votos a menos que Joelma?

R: _____

c) Qual a diferença entre o total dos votos da Arlete e Rita?

R: _____

d) Qual a diferença entre os votos vespertinos da Rita e Joelma?

R: _____

e) A Rainha da Pipoca do nosso arraial é _____.

NOME: _____

TURMA: _____ DATA: ____/____/____



@sosprofessoratividades.com

As cinco maiores festas juninas do Brasil

Campina Grande e Caruaru são consideradas as "maiores festas de São João" do mundo. Regado a comida típica, forró e muito folclore, o mês de junho é marcado pelas tradicionalíssimas festas de celebração dos principais santos juninos: Santo Antônio, São Pedro, São João e São Paulo. Veja quais são as principais celebrações juninas do Brasil.



Festa junina de São João de Caruaru (Pernambuco)

Disputa com Campina Grande (PB) o título de maior festa de São João do Mundo. Quadrilhas com até 4 mil pessoas, forrós, comida típica e desfiles lotam o Pátio de Eventos Luiz Gonzaga, no Centro, e o bairro Alto do Moura. Começa em maio e vai até o final de junho.

Bumba Meu Boi, São Luís

É a festa mais tradicional do folclore maranhense. A partir do dia de Santo Antônio (13 de junho) até o dia 30 do mesmo mês (dia de São Marçal), grupos folclóricos de todo o estado se encontram nas ruas de São Luís para contar a história da escrava Catirina e de seu marido, que precisam ressuscitar o animal que haviam matado. Os grupos se apresentam ao redor de bois coloridos, num festival marcado por danças e ritmos.

São João, Aracaju

Em junho o som da sanfona e da zabumba tomam conta do centro e da orla de Aracaju. No centro acontece o Forró Caju, com apresentações de grandes nomes da música brasileira artistas regionais, e na orla de Atalaia é realizado o Arraial do Povo, uma cidade cenográfica imita uma vila no interior.



Festa de São João em Campina Grande (PB)

Conhecida como o "maior São João do Mundo", a festa ocupa o espaço da grandiosa Praça Parque do Povo. O evento conta com palcos de forró, quadrilhas e shows. A festa acontece do dia 6 de junho até o dia 6 de julho. O dia de São João, 24 de junho, é quando a festa tem mais movimento.

Encontro Nacional de Folguedos, Teresina

Acontece na segunda quinzena de junho. Apresentações de grupos folclóricos, quadrilhas, comidas típicas e oficinas agitam os palcos montados especialmente para o Festival em Teresina.

Julia Latorre

Após a leitura do texto, responda.

1- Qual o assunto principal do texto?

2- As cidades citadas no texto são de qual região do Brasil?

3- Você conhece essa região?






() Sim () Não


4- Em qual região brasileira você mora? Em qual cidade?

5- Copie o nome das cidades e estados que aparecem no texto.

6- Pinte no mapa.

a) os estados onde ficam as cidades:

- | | | |
|---|--|--|
|  Campina Grande |  São Luís |  Caruaru |
|  Aracaju |  Teresina | |

b)  Contorne a região Nordeste.





DESAFIO 1

EU ARRASO NO LOOK CAIPIRA!

Olá meu amor!!!

→ Hoje você irá enviar uma foto para a sua professora vestido de ***traje caipira***.

Beijos da profe!





DESAFIO 5

DANÇAS CAIPIRAS

Olá meu amor!!!

→ Para encerrarmos a semana de forma bem divertida! Você irá colocar uma ***música junina***, gravar um vídeo fazendo uma ***dança*** bem animada e enviar para a professora.

Beijos da profe!





DESAFIO 2

BRINCADEIRAS CAIPIRAS

Olá meu amor!!!

→ Pesquise uma *brincadeira caipira* bem legal!
Grave um vídeo ensinando como se brinca e envie para a professora.

Beijos da profe!



E.M. "Joana Maria Góes 3º ano A

Professora: Marilene França da Silva

REFERÊNCIAS:

SOS PROFESSOR:

<https://sosprofessoratividades.com/tag/3o-ano/>