



**E.M “BAIRRO SAMANO-JOSÉ
GABRIEL PINTO”**

PROFESSORA: ANGELA

FASE II

NOME:



CRONOGRAMA DE ATIVIDADES FASE II

21/06/2021 CANTIGA "PULA FOGUEIRA" TRABALHANDO AS VOGAIS	ATIVIDADES 1 E 2
22 /06 /2021 BONECOS ARTICULADOS	ATIVIDADE 3
23/ 06/ 2021 NÚMEROS E QUANTIDADES, NOME DAS FIGURAS	ATIVIDADES 4 E 5
24 /06 /2021 COMIDAS TÍPICAS	ATIVIDADE 6
25/ 06/ 2021 RECEITA: PÉ DE MOLEQUE	ATIVIDADES 7 E 8
28/06/2021 QUEBRA-CABEÇA JUNINO	ATIVIDADE 9
29/ 06/ 2021 JOGO DA MEMÓRIA: LETRA INICIAL JUNINA	ATIVIDADE 10
30/ 06/ 2021 LETRA INICIAL	ATIVIDADE 11
01/ 07 /2021 CORRIDA DE SACO	ATIVIDADE 12
02 /07 /2021 TOMBA LATA	ATIVIDADE 13



NOME: _____

DATA: 21 / 06 / 2021 ATIVIDADE 1

VAMOS CANTAR?

PULA A FOGUEIRA

PULA A FOGUEIRA IAIÁ
PULA A FOGUEIRA IOIÔ
CUIDADO PARA NÃO SE QUEIMAR
OLHA QUE A FOGUEIRA
JÁ QUEIMOU O MEU AMOR!

PULA A FOGUEIRA IAIÁ
PULA A FOGUEIRA IOIÔ
CUIDADO PARA NÃO SE QUEIMAR
OLHA QUE A FOGUEIRA
JÁ QUEIMOU O MEU AMOR!

© ideias e palavras

- 1) APÓS CANTAR A MÚSICA COM A FAMÍLIA, ENCONTRE A PALAVRA **FOGUEIRA** NO TEXTO E PINTE DE VERMELHO.

NOME: _____ DATA: ___/___/___

ATIVIDADE 2


COPLETE OS NOMES DAS FIGURAS COM AS VOGAIS QUE ESTÃO FALTANDO.




F G R




B L



B N D R



P P C



M L H

NOME: _____

DATA: 22 / 06 / 2021 ATIVIDADE 3

BONECOS ARTICULADOS

ORIENTAÇÕES PARA A FAMÍLIA: ORIENTE A CRIANÇA A COLORIR O DESENHO ABAIXO, PEÇA PARA ELA DAR NOMES AOS DOIS PERSONAGENS JUNINOS. APÓS A PINTURA RECORTE OS BONECOS, E AUXILIE A CRIANÇA A COLAR AS PARTES DO CORPO, EM SEGUIDA PEÇA PARA A CRIANÇA BRINCAR COM OS BONECOS E CRIAR UM PEQUENO DIÁLOGO ENTRE OS PERSONAGENS.




NOME: _____

DATA: ____/____/____

ATIVIDADE 4

**QUANTOS DOCES GOSTOSOS! SÃO PARA A FESTA JUNINA!
VAMOS CONTAR QUANTOS DOCES TÊM EM CADA BANDEJA!**



NOME: _____

DATA: 23 / 06 / 2021 ATIVIDADE 5

COMPLETE OS NOMES DAS FIGURAS:



____GUEIRA



____LÃO




____LHO

NOME: _____ DATA: 24 / 06 / 2021 ATIVIDADE 6


PINTE AS COMIDAS TÍPICAS DA FESTA JUNINA.

A) MARQUE X NOS ALIMENTOS QUE TÊM O SABOR DOCE.


B) FAÇA UM TRAÇO NOS ALIMENTOS QUE TÊM SABOR SALGADO.



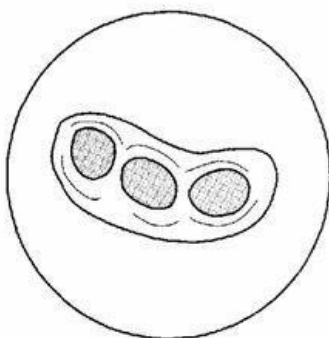
MILHO




PIPOCA



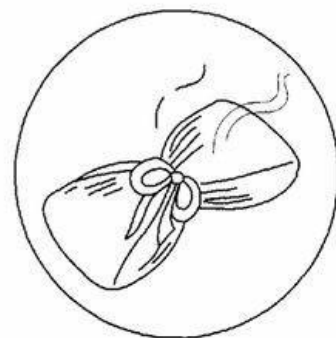
CHURRASCO



AMENDOIM



CANJICA



PAMONHA

NOME: _____

DATA: 25 / 06 / 2021 ATIVIDADE 7

AGORA É HORA DE APRENDER MAIS UMA RECEITA JUNINA, ATENÇÃO PARA AS INSTRUÇÕES, APROVEITE ESSE MOMENTO NA COZINHA EM FAMÍLIA, TIRE FOTOS E ENVIE NO GRUPO, E BOM APETITE!

PÉ DE MOLEQUE FÁCIL



½ KG DE AMENDOIM
TORRADO E DESCASCADO



3 COLHERES DE MARGARINA



½ KG DE AÇÚCAR



1 LATA DE LEITE CONDENSADO

COMO FAZER:

- 1.** EM UMA PANELA EM FOGO MÉDIO, COLOQUE O AMENDOIM TORRADO E DESCASCADO, O AÇÚCAR E A MARGARINA, MEXENDO SEMPRE;
- 2.** QUANDO COMEÇAR A FORMAR UMA CALDA, ACRESCENTE O LEITE CONDENSADO E MEXA BEM ATÉ SOLTAR DO FUNDO DA PANELA (PONTO DE BRIGADEIRO);
- 3.** COM A RECEITA PRONTA, DESLIGUE O FOGO E DERRAME EM UM TABULEIRO UNTADO COM MARGARINA;
- 4.** DEIXE ESFRIAR E CORTE EM PEDACINHOS.
BOM APETITE!

NOME: _____

DATA: 25 / 06 / 2021 ATIVIDADE 8

VAMOS PARA UMA RECEITA SALGADA, TÍPICA DE FESTA JUNINA QUE É FEITA DE MILHO, MUITO SABOROSA.

ATENTE-SE AS INSTRUÇÕES

INGREDIENTES

- 1 XÍCARA DE CHÁ DE MILHO
- 3 COLHERES (SOPA) DE ÓLEO
- SAL

MODO DE PREPARO:

EM UMA PANELA ADICIONE O ÓLEO, É IMPORTANTE DEIXAR O FOGO BAIXO, EM SEGUIDA ADICIONE O MILHO, OBSERVE QUE O MILHO VAI COMEÇAR A ESTOURAR, ESPERE ATÉ QUE ESTOURE TODO O MILHO, DEPOIS É SÓ TRANSFERIR A PIPOCA PARA UMA TRAVESSA COLOCAR SAL A GOSTO, E SUA PIPOCA ESTÁ PRONTA, BOM APETITE!




NOME: _____

DATA: 28 / 06 / 2021 ATIVIDADE 9

VAMOS MONTAR UM QUEBRA CABEÇA JUNINO

Atividade


RECORTE E MONTE.



UTILIZE O ESPAÇO NA PRÓXIMA FOLHA PARA MONTAR E COLAR O QUEBRA CABEÇA

NOME: _____ DATA: ___/___/___ ATIVIDADE 9

UTILIZE ESSA FOLHA PARA MONTAR O QUEBRA-CABEÇA JUNINO




NOME: _____

DATA: 29 / 06 / 2021 ATIVIDADE 10

JOGO DA MEMÓRIA: INICIAL JUNINA

FAMÍLIA ORIENTE A CRIANÇA A PINTAR AS FIGURAS E DEPOIS RECORTAR, EXPLIQUE A CRIANÇA QUE IRÃO BRINCAR DE JOGO DA MEMÓRIA COM A INICIAL DAS PALAVRAS.



NOME: _____

DATA: 30 / 06 / 2021 ATIVIDADE 11

VAMOS PINTAR A LETRA INICIAL DE CADA DESENHO:



B

T

P



M

B

P



B

T

D



NOME: _____

DATA: 01 / 07 / 2021 ATIVIDADE 12

ASSIM COMO A FESTA JUNINA É REPLETA DE COMIDAS TÍPICAS JOGOS E BRINCADEIRAS, EM JULHO COMEMORA-SE A FESTA JULINA, E A BRINCADEIRA CONTINUA, HOJE VAMOS REALIZAR A CORRIDA DE SACO, CONVIDE A FAMÍLIA E DIVIRTA-SE.

CORRIDA DE SACO

PARA ESSA BRINCADEIRA SÃO UTILIZADOS SACOS GRANDES, QUE PODEM SER DE FARINHAS OU BATATAS. CADA CRIANÇA SE COLOCA DENTRO DO SACO E FICA POSICIONADA ATRÁS DA LINHA DE PARTIDA.

APÓS O SINAL, TODAS ELAS CORREM EM DIREÇÃO À LINHA DE CHEGADA. O OBJETIVO É CHEGAR DO OUTRO LADO O MAIS RÁPIDO POSSÍVEL, SEM CAIR.



ATIVIDADE LÚDICA JULINA: TOMBA LATA

- EMPILHAR OBJETOS E TENTAR DERRUBAR COM UMA BOLA

PARA ESTA ATIVIDADE VOCÊ IRÁ PRECISAR DE ALGUNS MATERIAIS COMO: LATAS, BRINQUEDOS, POTES PLÁSTICOS, OU SE PREFERIR ROLINHO DE PAPEL HIGIENICO.

VOCÊ TAMBÉM IRÁ PRECISAR DE UMA BOLA PARA ARREMESSAR, CASO NÃO TIVER BOLA, VOCÊ PODERÁ CONSTRUIR UMA DE PAPEL OU ATÉ MESMO FAZER UMA COM MEIA.

UTILIZE A CRIATIVIDADE E DIVIRTA-SE COM A FAMÍLIA



REFERÊNCIAS

“E.M BAIRRO SAMANO -JOSÉ GABRIEL PINTO”

APOSTILA 7- PROFESSORA:ANGELA – ANO 2021 -FASE II

ATIVIDADES 1 E 2: www.ideiasepalavras.com.br

www.atividadesparaimprimir.com.br

ATIVIDADE 3: PINTEREST

ATIVIDADES 4 E 5: www.atividadesparaimprimir.com.br

ATIVIDADE 6 www.mestredosaber.com.br

ATIVIDADE 7: www.receiteria.com.br

ATIVIDADES 8 E 9: www.ideiacriativa.com.br

ATIVIDADE 10: www.ideiacriativa.com.br

ATIVIDADE 11: ATIVIDADE CRIADA PELA PROFESSORA ANGELA DE CAMARGO

ATIVIDADE 12: www.kitsóescola.com.br

ATIVIDADE 13: PINTEREST