

**E.M “BAIRRO SAMANO- JOSÉ GABRIEL  
PINTO”**

**PROFESSORA: ANGELA**

**FASE I**

**NOME:**




## CRONOGRAMA DE ATIVIDADES FASE I

21/06/21 CANTIGA" PULA FOGUEIRA" COORDENAÇÃO MOTORA	ATIVIDADES 1 E 2
22/06/21 QUEBRA CABEÇA E JOGO DA MEMÓRIA JUNINO.	ATIVIDADES 3 E 4
23/06/21 PALAVRA E NÚMERO DE LETRAS	ATIVIDADE 5
24/06/21 COMIDAS TÍPICAS	ATIVIDADE 6
25/06/21 BONECOS ARTICULADOS	ATIVIDADE 7
28/06/21 RECEITA: PÉ DE MOLEQUE E PIPOCA	ATIVIDADES 8 E 9
29/06/21 PERCEPÇÃO VISUAL	ATIVIDADE 10
30/06/21 COORDENAÇÃO MOTORA E LETRA INICIAL	ATIVIDADES 11 E 12
01/07/21 FESTA JULINA LÚDICA: CORRIDA DO SACO	ATIVIDADE 13
02/07/21 FESTA JULINA LÚDICA: TOMBA LATA	ATIVIDADE 14

NOME: \_\_\_\_\_

DATA: 21 / 06 / 2021 ATIVIDADE 1

## VAMOS CANTAR?



1) APÓS CANTAR, CIRCULE A PALAVRA **FOGUEIRA** NO TEXTO.

NOME: \_\_\_\_\_ DATA: \_\_\_\_/\_\_\_\_/\_\_\_\_

ATIVIDADE 2

**JOÃO E MARIA JÁ ESTÃO PRONTOS PARA O ARRAIÁ. COMPLETE A CENA, POIS FOGUEIRA E BANDEIROLA NÃO PODEM FALTAR.**



NOME: \_\_\_\_\_

DATA: 22 / 06 / 2021 ATIVIDADE 3

## VAMOS MONTAR UM QUEBRA-CABEÇA JUNINO!

### Atividade

RECORTE E MONTE.




UTILIZE O ESPAÇO NA PRÓXIMA FOLHA PARA MONTAR E COLAR  
O QUEBRA CABEÇA

NOME: \_\_\_\_\_ DATA: \_\_/\_\_/\_\_

ATIVIDADE 3

UTILIZE ESSA FOLHA PARA MONTAR O QUEBRA-CABEÇA JUNINO




NOME: \_\_\_\_\_ DATA: \_\_\_/\_\_\_/\_\_\_ ATIVIDADE

4

## JOGO DA MEMÓRIA: SÍMBOLOS DA FESTA JUNINA

É SÓ RECORTAR E SE DIVERTIR COM A FAMÍLIA, GANHA QUEM JUNTAR MAIS PARES.





NOME: \_\_\_\_\_ DATA: 23 / 06 / 2021 ATIVIDADE 5

LIGAR CADA PALAVRA AO NÚMERO DE LETRA QUE ELA POSSUI:

**PIPOCA**

**5**

**BOLO**

**8**

**FOGUEIRA**

**6**

**MILHO**

**8**

**AMENDOIN**

**4**




NOME: \_\_\_\_\_

DATA: 24 / 06 / 2021 ATIVIDADE 6


**PINTE AS COMIDAS TÍPICAS DA FESTA JUNINA.**

A) MARQUE X NOS ALIMENTOS QUE TÊM O SABOR DOCE.


B) FAÇA UM TRAÇO NOS ALIMENTOS QUE TÊM SABOR SALGADO.



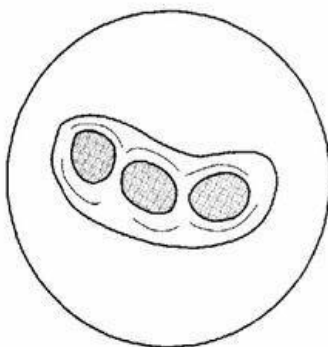
**MILHO**




**PIPOCA**



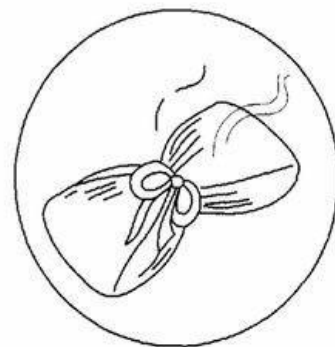
**CHURRASCO**



**AMENDOIM**



**CANJICA**



**PAMONHA**

NOME: \_\_\_\_\_

DATA: 25 / 06 / 2021 ATIVIDADE 7

## BONECOS ARTICULADOS

ORIENTAÇÕES PARA A FAMÍLIA: ORIENTE A CRIANÇA A COLORIR O DESENHO ABAIXO, PEÇA PARA ELA DAR NOMES AOS DOIS PERSONAGENS JUNINOS. APÓS A PINTURA RECORTE OS BONECOS, E AUXILIE A CRIANÇA A COLAR AS PARTES DO CORPO, EM SEGUIDA PEÇA PARA A CRIANÇA BRINCAR COM OS BONECOS E CRIAR UM PEQUENO DIÁLOGO ENTRE OS PERSONAGENS.



AGORA É HORA DE APRENDER MAIS UMA RECEITA JUNINA,  
ATENÇÃO PARA AS INSTRUÇÕES, APROVEITE ESSE MOMENTO NA  
COZINHA EM FAMÍLIA, TIRE FOTOS E ENVIE NO GRUPO, E BOM  
APETITE!

# PÉ DE MOLEQUE FÁCIL



½ KG DE AMENDOIM  
TORRADO E DESCASCADO



3 COLHERES DE MARGARINA



½ KG DE AÇÚCAR



1 LATA DE LEITE CONDENSADO

## COMO FAZER:

- 1. EM UMA PANELA EM FOGO MÉDIO, COLOQUE O AMENDOIM TORRADO E DESCASCADO, O AÇÚCAR E A MARGARINA, MEXENDO SEMPRE;**
- 2. QUANDO COMEÇAR A FORMAR UMA CALDA, ACRESCENTE O LEITE CONDENSADO E MEXA BEM ATÉ SOLTAR DO FUNDO DA PANELA (PONTO DE BRIGADEIRO);**
- 3. COM A RECEITA PRONTA, DESLIGUE O FOGO E DERRAME EM UM TABULEIRO UNTADO COM MARGARINA;**
- 4. DEIXE ESFRIAR E CORTE EM PEDACINHOS.  
BOM APETITE!**

NOME: \_\_\_\_\_

DATA: 28 / 06 / 2021 ATIVIDADE 9

**VAMOS PARA UMA RECEITA SALGADA, TÍPICA DE FESTA JUNINA QUE É FEITA DE MILHO, MUITO SABOROSA.**


**ATENTE-SE AS INSTRUÇÕES**

### **INGREDIENTES**

- 1 XÍCARA DE CHÁ DE MILHO
- 3 COLHERES (SOPA) DE ÓLEO
- SAL

### **MODO DE PREPARO:**




EM UMA PANELA ADICIONE O ÓLEO, É IMPORTANTE DEIXAR O FOGO BAIXO, EM SEGUIDA ADICIONE O MILHO, OBSERVE QUE O MILHO VAI COMEÇAR A ESTOURAR, ESPERE ATÉ QUE ESTOURE TODO O MILHO, DEPOIS É SÓ TRANSFERIR A PIPOCA PARA UMA TRAVESSA COLOCAR SAL A GOSTO, E SUA PIPOCA ESTÁ PRONTA, BOM APETITE!



NOME: \_\_\_\_\_ DATA: 29 / 06 / 2021 ATIVIDADE 10


# FESTA JUNINA

CIRCULE E PINTE O MENOR DESENHO DE CADA QUADRO:



NOME: \_\_\_\_\_ DATA: 30 / 06 / 2021 ATIVIDADE 11

O MENINO ESTÁ SE ARRUMANDO PARA DANÇAR A QUADRILHA,  
DECORE O CHAPÉU DO MENINO COM PAPEL E DEPOIS PINTE  
DEIXE-O BEM COLORIDO PARA ELE PODER IR À FESTA.



NOME: \_\_\_\_\_ DATA: \_\_\_/\_\_\_/\_\_\_ ATIVIDADE 12

**VAMOS PINTAR A LETRA INICIAL DE CADA DESENHO:**



B	T	P
---	---	---



M	B	P
---	---	---



B	T	D
---	---	---



N	M	IM
---	---	----



NOME: \_\_\_\_\_

DATA: 01 / 07 / 2021 ATIVIDADE 13

**ASSIM COMO A FESTA JUNINA É REPLETA DE COMIDAS TÍPICAS JOGOS E BRINCADEIRAS, EM JULHO COMEMORA-SE A FESTA JULINA, E A BRINCADEIRA CONTINUA, HOJE VAMOS REALIZAR A CORRIDA DE SACO, CONVIDE A FAMÍLIA E DIVIRTA-SE.**

## **CORRIDA DE SACO**

PARA ESSA BRINCADEIRA SÃO UTILIZADOS SACOS GRANDES, QUE PODEM SER DE FARINHAS OU BATATAS. CADA CRIANÇA SE COLOCA DENTRO DO SACO E FICA POSICIONADA ATRÁS DA LINHA DE PARTIDA.

APÓS O SINAL, TODAS ELAS CORREM EM DIREÇÃO À LINHA DE CHEGADA. O OBJETIVO É CHEGAR DO OUTRO LADO O MAIS RÁPIDO POSSÍVEL, SEM CAIR.



NOME: \_\_\_\_\_

DATA: 02 / 07 / 2021 ATIVIDADE 14

## ATIVIDADE LÚDICA JULINA: TOMBA LATA

- EMPILHAR OBJETOS E TENTAR DERRUBAR COM UMA BOLA

PARA ESTA ATIVIDADE VOCÊ IRÁ PRECISAR DE ALGUNS MATERIAIS COMO: LATAS, BRINQUEDOS, POTES PLÁSTICOS, OU SE PREFERIR ROLINHO DE PAPEL HIGIENICO.

VOCÊ TAMBÉM IRÁ PRECISAR DE UMA BOLA PARA ARREMESSAR, CASO NÃO TIVER BOLA, VOCÊ PODERÁ CONSTRUIR UMA DE PAPEL OU ATÉ MESMO FAZER UMA COM MEIA.

### UTILIZE A CRIATIVIDADE E DIVIRTA-SE COM A FAMÍLIA



## REFERÊNCIAS

“E.M BAIRRO SAMANO -JOSÉ GABRIEL PINTO”

APOSTILA 7- PROFESSORA:ANGELA – ANO 2021 -FASE I

ATIVIDADES 1 E 2: [www.ideiasepalavras.com.br](http://www.ideiasepalavras.com.br)  
[www.atividadesparaimprimir.com.br](http://www.atividadesparaimprimir.com.br)

ATIVIDADE 3 E 4: [www.ideiacriativa.com.br](http://www.ideiacriativa.com.br)

ATIVIDADE 5 [www.mestredosaber.com.br](http://www.mestredosaber.com.br)

ATIVIDADE 6 [www.mestredosaber.com.br](http://www.mestredosaber.com.br)

ATIVIDADE 7 PINTEREST

ATIVIDADE 8 E 9 [www.receiteria.com.br](http://www.receiteria.com.br)

ATIVIDADE 10 [www.oespacoeducar.com.br](http://www.oespacoeducar.com.br)

ATIVIDADE 11PINTEREST

ATIVIDADE 12: ATIVIDADE CRIADA PELA PROFESSORA: ANGELA  
DE CAMARGO

ATIVIDADE 13: [www.kitsóescola.com.br](http://www.kitsóescola.com.br)

ATIVIDADE 14: PINTEREST