


E.M “BAIRRO SAMANO JOSÉ GABRIEL PINTO.”

7° APOSTILA

Dias: 21,22,23,24,25,28,29,30/06,01 e 02/07

ATIVIDADES COMPLEMENTARES

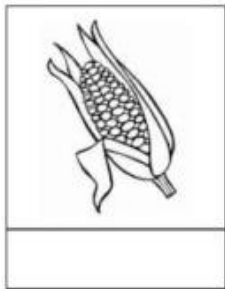

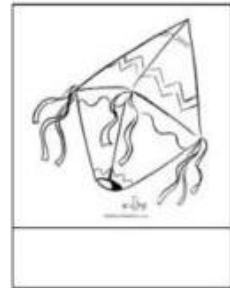


PROFESSORA: ELOISA GODINHO DE GÓES 4° ANO

CAÇA FESTA JUNINA

PROCURE NO CAÇA AS PALAVRAS QUE ESTÃO RELACIONADAS COM A FESTA JUNINA,
DEPOIS ESCREVAM NO LUGAR DE ACORDO COM AS IMAGENS:

B	A	Q	U	A	D	R	I	L	H	A	M	A	B	P	L
F	O	G	U	E	I	R	A	M	C	N	I	R	A	I	A
I	O	B	R	E	C	W	P	I	N	H	Ã	O	L	P	Ç
M	A	Ç	Ã	O	D	O	A	M	O	R	H	L	Ã	O	I
C	A	S	A	N	F	O	N	E	I	R	O	E	O	C	F
M	I	L	H	O	T	I	O	B	O	T	A	C	I	A	E



© 2011 - Editora FTD

ORTOGRAFIA

COMPLETANDO A MÚSICA COM AS SÍLABAS FALTOSAS:

FESTA BOA
(Cantiga popular)

São João
São João
Festa boa
Viva São João

Quanta coisa pra fazer
Quanta coisa pra arrumar
Tem coqueijica pra mexer
Tem o coco pra ralhar

Vamos ralar o coco
Vamos mexer a coqueijica

Ralar o coco,
Mexer a coqueijica

E depois de tudo pronto
Vamos agora dançar
Está tudo preparado
Cada um pega seu par!



Descubra o segredo e continue:

AN AR AR ER AR ~~AO~~ AN
ER ~~ÃO~~ ER ~~ÃO~~ AR ~~ÃO~~ ER
AR AN ~~AR~~ ~~ÃO~~ ON ~~ÃO~~ A

E



ADIVINHAÇÕES JUNINAS PARA ILUSTRAR



NO INÍCIO AMARELINHA
COM UMA ROUPA DIFERENTE
SE ME ESQUENTA DOU UM PULO
ROUPA BRANCA RELUZENTE!

EU SOU A:



SOU AMARELO, AMARELINHO
COM UMA CAPA VERDINHA
SOU MUITO SABOROSO
E ESTOU SEMPRE NA BARRAQUINHA!

QUEM SOU?



SOU UM DOCE BEM GOSTOSO
NÃO TENHO MEIA, NEM CHULÉ
EM SEUS DENTES CREC, CREC
E DO MOLEQUE EU SOU O PÉ!

QUEM SOU?

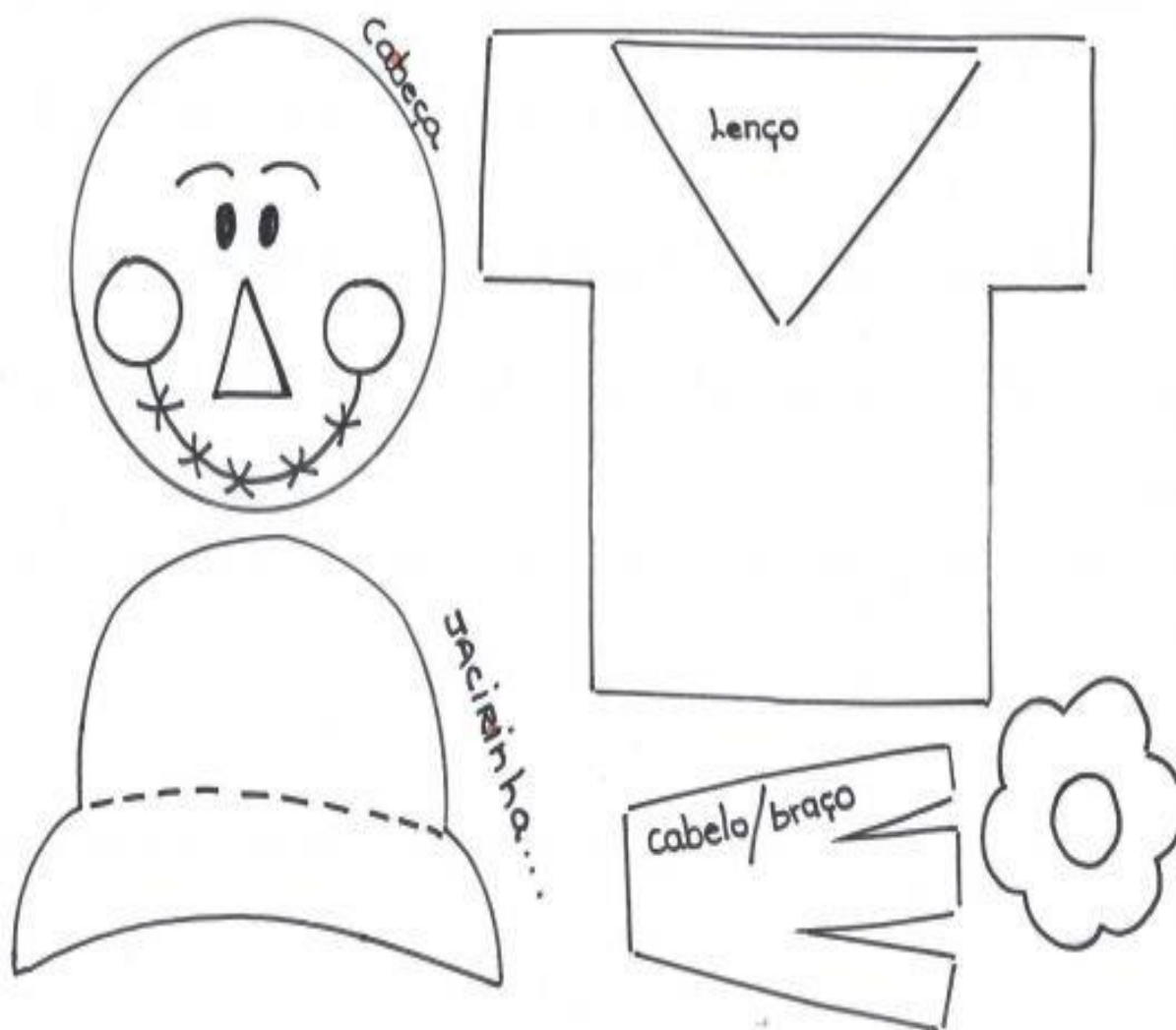


SOU BRANCA OU MORENA
SABOROSA COMO O QUÊ,
RALA O COCO, MEXE, MEXE
SOU DA BAHIA, DO DENDÊ!

EU SOU A:



MONTAR E RECORTAR O ESPANTALHO NA FOLHA SEGUINTE:



A PARTE DO CABELO E BRAÇO VAI TER QUE RECORTAR 4 PARTES IGUAIS, POIS SÃO 2 DO CABELO E 2 DO BRAÇO.

BALÃO DE GARRAFA PET



VAMOS CONFECCIONAR O BALÃO DE FESTA JUNINA COM A GARRAFA PET.

O QUE VAMOS PRECISAR :

2 GARRAFAS PET;

GUACHE;

TESOURA;

PAPEL CREPOM;

PINCEL;

BARBANTE.

COM A AJUDA DE UM ADULTO PEDIR PARA QUE RECORTE AS PARTES DA GARRAFA QUE S ERÃO USADA.LOGO APÓS PINTAR DENTRO DE CADA PARTE. ESPERAR SECAR E COLAR UMA PARTE COM A OUTRA TAMBÉM COM AJUDA DE UM ADULTO.NA TAMPA FAZER DOIS FUROS PARA COLOCAR O BARBANTE.

28/06 a 02/07

DESAFIO CAIPIRAS

OLÁ PESSOAL!!!

Nós estamos no mês de junho, bastante conhecido por conta da cultura nordestina (trajes, músicas, danças, comidas, etc.).

Mas como ainda, não podemos ficar juntinhos, nossa comemoração, vai ser diferente.

Essa semana, vocês receberão **cinco desafios caipiras**, para realizarem.

Vocês realizarão o desafio e depois por foto ou vídeo, enviarão para professora, no dia indicado.

Espero que vocês se divirtam bastante !



28/06 2021

DESAFIO 1

LOOK CAIPIRA!

-Hoje você irá enviar uma foto para a sua professora vestido de **traje caipira.**

ARTE E FOTO MONTAGENS.COM



29/06/2021

DESAFIO 2

Pesquise uma **brincadeira caipira** bem legal!

Grave um vídeo ensinando como se brinca e envie pra professora.

ARTE E FOTO MONTAGENS.COM



30/06/2021

DESAFIO 3

Pesquise uma **receita de uma comida típica** que você adore! copie com a letra bem linda, tire uma foto e envie para a professora.

ARTE E FOTO MONTAGENS.COM



01/07/2021

DESAFIO 4

PESQUISE UMA **MÚSICA DE FESTA JUNINA** , GRAVE UM VÍDEO CANTANDO E MANDA PARA A PROFESSORA.

ARTE E FOTO MONTAGENS.COM



02/07/2021



DESAFIO 5

DANÇAS CAIPIRAS

PARA ENCERRARMOS A SEMANA DE FORMA BEM DIVERTIDA!

VOCÊ IRÁ COLOCAR **UMA MÚSICA JUNINA**, GRAVAR UM VÍDEO FAZENDO A DANÇA BEM ANIMADA COM SUA FAMÍLIA E ENVIAR PARA A PROFESSORA.

REFERÊNCIAS BIBLIOGRÁFICAS

espacoeducar.net

amonresina.com.br

professora Mariluce Sousa

atividadespedagogicasuzano.com.br