



PREFEITURA DA ESTÂNCIA TURÍSTICA DE
IBIÚNA
Por uma Ibiúna próspera. Investindo no presente, gerando o futuro.
SECRETARIA DE EDUCAÇÃO



E.M. “BENEDITO ANTÔNIO LEITE”

PROFESSORA: KELLY

ANO/SÉRIE: 3ºANO B

MINHAS ATIVIDADES

Referente aos dias: 21,22,23,24,25,28,29,30 de junho e 01 e 02 de julho



PARTICIPEM DOS GRUPOS DE WHATSAPP SEMPRE QUE POSSÍVEL.

ALUNO: _____

ATIVIDADES: FESTAS JUNINAS
GÊNERO TEXTUAL :RECEITA

AMENDOIM DOCE

INGREDIENTES

- 1 copo de amendoim cru com casca (200ml)
- 1 copo de açúcar (200ml)
- 1 copo de água (200ml)

MODO DE PREPARO

Junte todos os ingredientes em uma panela funda e misture bem para que o açúcar comece a dissolver. Leve ao fogo médio mexendo de 5 em 5 minutos. Quando a mistura começar a engrossar mexa constantemente até que dê o ponto (todo o açúcar fica grudado no amendoim). Assim que der o ponto retire o amendoim da panela e coloque em uma travessa para esfriar.



Tempo de preparo 30 minutos.

FONTE: <http://www.tudogostoso.com.br/receita/823-amendoim-doce.html>

FIQUE DE OLHO

1- QUAL O GÊNERO TEXTUAL DO TEXTO QUE VOCÊ ACABOU DE LER?

2- QUAIS ELEMENTOS NA ESTRUTURA DO TEXTO PODEM COMPROVAR QUE SE TRATA DO GÊNERO QUE VOCÊ PENSOU?

3- DE ONDE FOI RETIRADO O TEXTO?


4- NA SUA OPINIÃO, O AMENDOIM DOCE É UMA COMIDA TÍPICA JUNINA GOSTOSA?

ALUNO: _____ ANO: 3º ANO B DATA 24/06/2021 PROFESSORA: KELLY

ATIVIDADES: FESTAS JUNINAS
GÊNERO TEXTUAL: MÚSICA

O SANFONEIRO SÓ TOCAVA ISSO

VAMOS CONHECER UMA MÚSICA TÍPICA DE FESTA JUNINA, QUE FALA SOBRE O SANFONEIRO:



O BAILE LÁ NA ROÇA
FOI ATÉ O SOL RAIAR
A CASA ESTAVA CHEIA,
MAL SE PODIA ANDAR
ESTAVA TÃO GOSTOSO
AQUELE REBOLIÇO
MAS É QUE O SANFONEIRO
SÓ TOCAVA ISSO
DE VEZ EM QUANDO
ALGUÉM VINHA PEDINDO PARA MUDAR
O SANFONEIRO RIA
QUERENDO AGRADAR
DIZIA QUE A SANFONA
TINHA QUALQUER ENGUIÇO
MAS É QUE O SANFONEIRO
SÓ TOCAVA ISSO




DE ACORDO COM A MÚSICA, O QUE ESTAVA ACONTECENDO NA ROÇA?

QUEM ESTAVA TOCANDO A MÚSICA?

ATIVIDADES: FESTAS JUNINAS

Caça-palavras



Encontre 9 palavras relacionadas a festa junina

M	A	Q	U	E	N	T	Ã	O	P	R	R	A	E	I
R	U	M	L	E	O	B	T	T	B	H	E	M	Y	L
O	E	U	É	B	A	L	Ã	O	S	E	A	E	F	K
Y	A	T	H	O	T	Q	L	C	L	F	O	N	U	Q
O	B	G	O	F	U	E	S	R	A	Z	T	D	R	U
H	E	U	Y	H	Q	A	R	E	I	E	Q	O	L	A
D	K	I	A	O	H	T	S	O	G	L	G	I	O	D
L	O	D	O	T	E	I	A	D	P	I	U	M	F	R
K	P	R	E	C	H	A	P	É	U	R	F	T	A	I
E	I	O	S	H	Y	B	Q	R	O	B	O	F	R	L
O	P	Y	B	A	R	R	A	C	A	S	R	U	B	H
L	O	E	T	I	F	T	U	S	G	A	R	O	R	A
H	C	R	A	H	Y	D	Q	A	O	E	Ô	H	T	E
V	A	A	E	U	A	S	R	T	H	I	A	D	B	I
A	E	H	F	O	G	U	E	I	R	A	F	L	A	O

- Fogueira Forró Balão Amendoim
 Chapéu Pipoca Barracas Quadrilha Quentão

ATIVIDADES

CAÇA JUNINA

ENCONTRE NO CAÇA-PALAVRAS O NOME DAS PALAVRAS JUNINAS E PINTE CADA NOME DE UMA COR DIFERENTE. DEPOIS, PINTE AS FIGURAS COM CAPRICHOS E ESCREVA SEUS NOMES.

S	A	Q	U	A	D	R	I	L	H	A	M	A
F	O	G	U	E	I	R	A	M	C	N	I	O
P	U	B	R	E	C	W	P	I	P	A	L	Ã
C	U	A	C	O	P	I	P	L	A	T	H	L
C	A	S	A	N	F	O	N	E	I	R	O	A
X	E	Á	T	A	T	I	O	B	O	T	A	B













ATIVIDADES: MATEMÁTICA

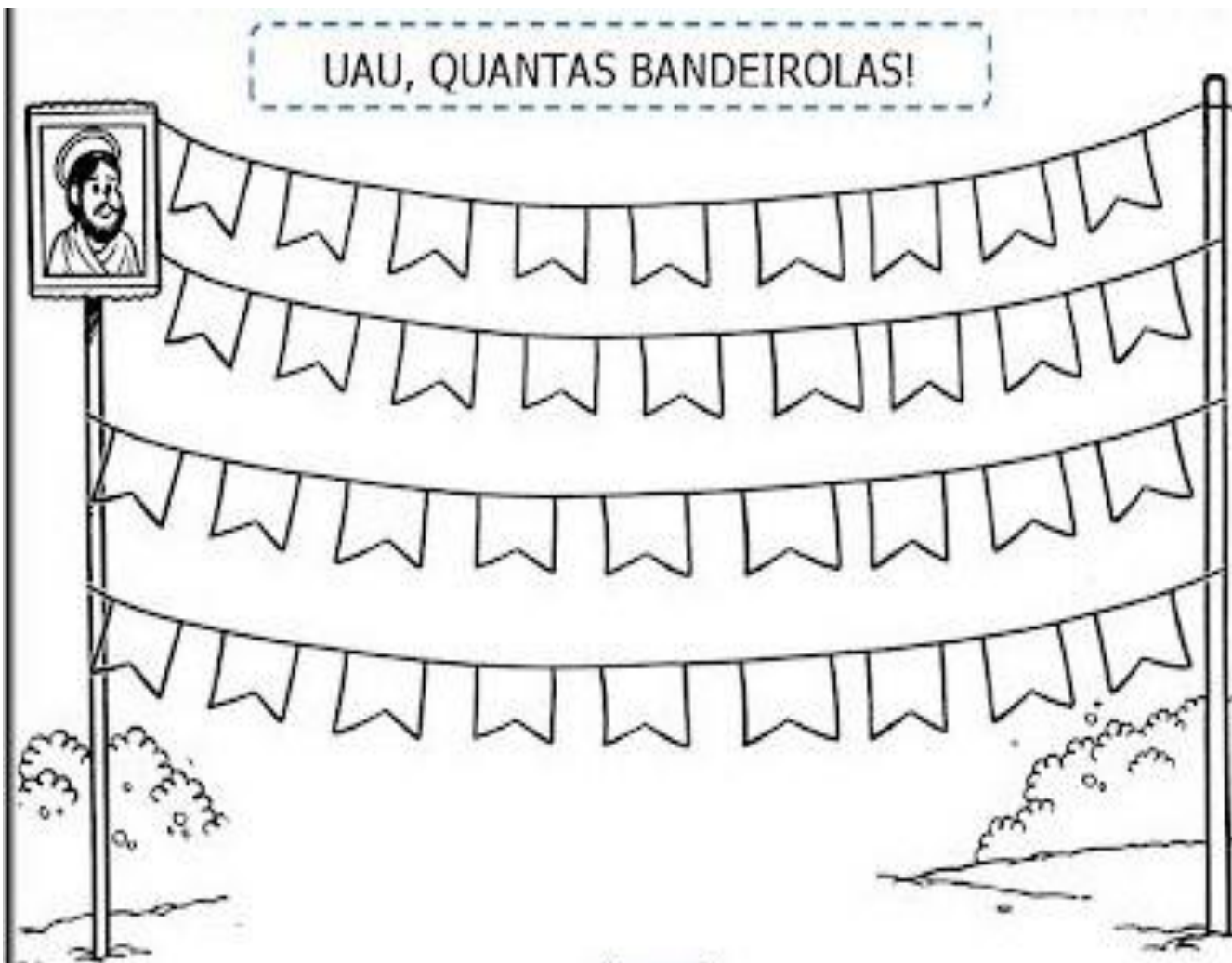
COMPLETE AS SEQUÊNCIAS:



AMRUCO

ALUNO: _____ ANO: 3º ANO B DATA 22/06/2021 PROFESSORA: KELLY

ATIVIDADES: MATEMÁTICA



1- QUANTAS BANDEIROLAS?

2- PINTE UMA DEZENA DE AMARELO.

3- PINTE UMA DÚZIA DE AZUL.

4- CIRCULE DE DUAS EM DUAS E ANOTE QUANTOS PARES FORAM FORMADOS.

5 - SE EU TIRAR 12 BANDEIROLAS, QUANTAS FICARÃO?

6 - QUANTAS FALTAM PARA COMPLETAR 4 DEZENAS?

ALUNO: _____ ANO: 3º ANO B DATA 23/06/2021 PROFESSORA: KELLY

ATIVIDADES: MATEMÁTICA

Resolva

$$\begin{array}{r} 56 \\ - 5 \\ \hline \end{array}$$

$$\begin{array}{r} 76 \\ - 3 \\ \hline \end{array}$$

$$\begin{array}{r} 25 \\ - 38 \\ \hline \end{array}$$

$$\begin{array}{r} 53 \\ - 55 \\ \hline \end{array}$$

$$\begin{array}{r} 89 \\ - 27 \\ \hline \end{array}$$

$$\begin{array}{r} 93 \\ - 92 \\ \hline \end{array}$$

$$\begin{array}{r} 42 \\ - 72 \\ \hline \end{array}$$

$$\begin{array}{r} 68 \\ - 89 \\ \hline \end{array}$$

$$\begin{array}{r} 79 \\ - 58 \\ \hline \end{array}$$

$$\begin{array}{r} 47 \\ - 33 \\ \hline \end{array}$$

$$\begin{array}{r} 67 \\ - 88 \\ \hline \end{array}$$

$$\begin{array}{r} 77 \\ - 39 \\ \hline \end{array}$$




ALUNO: _____ ANO: 3º ANO B DATA 24/06/2021 PROFESSORA: KELLY

ATIVIDADES: ARTE

USE SUA CRIATIVIDADE E DECORE A BANDEIRINHA JUNINA!

CAPRICHE EM SUA BANDEIRINHA, TIRE UMA FOTO E ENVIE EM NOSSO GRUPO DE WHATSAPP:



ALUNO: _____ ANO: 3º ANO B DATA 24/06/2021 PROFESSORA: KELLY

ATIVIDADES SEMANAIS LÚDICAS, QUE SERÃO ENVIADAS PELO WHATSAPP PARA SUA REALIZAÇÃO.

TERÇA-FEIRA, 29 DE JUNHO.

Bola na lata



Material

- * 6 latas de achocolatados ou leite em pó de 1 kg
- * Retalhos de papel coloridos
- * Cola branca
- * Bolas de plástico médias (igual às da piscina de bolinhas)

- 1- Decore as 6 latas com os retalhos de papel e junte 3 latas com fita crepe, formando um conjunto de latas com duas fileiras.
- 2- Coloque as latas em cima de uma mesinha, com a "boca" voltada para os participantes, a uma distância considerável da marca onde as crianças vão lançar as bolas.
- 3- Cada participante recebe três bolinhas de plástico para fazer três tentativas.
- 4- Vence quem acertar mais bolinhas nos buracos das latas.

QUARTA-FEIRA, 30 DE JUNHO

Sapatos de lata



Material:

- * 4 latas de achocolatados ou leite em pó de 500 g
- * barbantes
- * prego e martelo

- 1- Com um martelo, faça um furo no meio de dois lados "paralelos" de cada lata (como é feito para colocar a alça num balde).
- 2- Passe um barbante por cada furo, dando um nó na ponta "de dentro", deixando do lado de fora a sobra do barbante, que é, mais ou menos, equivalente a metade do tamanho da criança.
- 3- Usando um sapato ou tênis fechado, o aluno vai "calçar" as latas, segurando-as pelos barbantes para ter apoio e andar até a linha de chegada
- 4- É o vencedor quem chegar primeiro.

(o percurso da corrida é de 1,5 metro).

ATENÇÃO: Sempre faça a corrida de duas em duas crianças para observar o desafio de perto. Essa brincadeira estimula o equilíbrio.

SEXTA-FEIRA, 02 DE JULHO

DANÇAS CAIPIRAS

PARA ENCERRARMOS A SEMANA, VOCÊ PODERÁ COLOCAR UMA MÚSICA JUNINA E GRAVAR UM VÍDEO FAZENDO UMA DANÇA BEM ANIMADA E ENVIAR EM NOSSO GRUPO!



REFERÊNCIAS BIBLIOGRÁFICAS

<https://pedagogiaaopedaletra.com/atividades-matematicas-festa-junina/>

[http://continhasfundamentais.blogspot.com/2018/05/atividade-de-subtracao-festa-junina.](http://continhasfundamentais.blogspot.com/2018/05/atividade-de-subtracao-festa-junina)

<https://www.lipitipi.org/2011/05/atividade-musica-e-interpretacao.html>