



PREFEITURA DA ESTÂNCIA TURÍSTICA DE
IBIÚNA
Por uma Ibiúna próspera. Investindo no presente, gerando o futuro.
SECRETARIA DE EDUCAÇÃO



E.M. “MARIA APARECIDA GABRIEL CARDOSO”

PROFESSOR: Ana Maria de Andrade

ALUNO: _____

ANO/SÉRIE _____

MINHAS ATIVIDADES

ATIVIDADES RETIRADAS EM 17/06/2021
Referente aos dias: 07/06 à 19/06/2021 (6º Apostila)
21/06 à 02/07/2021 (7º Apostila)



DEVOLUÇÃO EM 01/07/2021



TODAS AS ATIVIDADES DEVEM SER REALIZADAS DE ACORDO COM AS
DATAS INDICADAS NAS FOLHAS DE EXERCÍCIOS.

PARTICIPEM DOS GRUPOS DE WHATSAPP SEMPRE QUE POSSÍVEL.



QUADRINHA

**NO CAMINHO DA ROÇA
NA DANÇA COM SEU PAR.
NA RODA DA QUADRILHA
VAMOS TODOS FESTEJAR!**



DIA
30/06
ENVIADA
PELO WHATSAP.
PARA AS CRIANÇAS
REALIZAREM.

TAREFA 5

**OBA! HORA DA
ESCRITA! COPIE A
QUADRINHA JUNINA
EM SEU CADERNO.
CAPRICHE NA
LETRA!**



DIA
01/07
ENVIADA
PELO
WHATSAP
PARA AS
CRIANÇAS
REALIZAREM

TAREFA 6

DIA
02/07

ENVIAM
PELO WHATSAP
PARA AS
CRIANÇAS
REALIZAREM


**HORA DE USAR TRAJE
JUNINO!
SE VISTA COMO SE
FOSSSE À UMA FESTA
JUNINA, TIRE UMA
FOTO E ENVIE PARA A
PROFESSORA.**



NOME: _____ TURMA: 2ª ANA

PROFESSORA: ANA MARIA DATA: 30/06/2021

ESCOLA: MARIA AP. GABRIEL CARDOSO



RECORTE OS [X] ABAIXO E COLE NAS RIMAS CORREIAS ACIMA.

| | | | | | | | | | | | | | |
|--|---|--|---|--|---|--|--|---|--|---|--|---|--|
| <p>O QUE RIMA COM:</p>  <p>BALÃO</p> <table border="1"> <tr><td></td><td></td></tr> <tr><td></td><td></td></tr> <tr><td></td><td></td></tr> </table> |  | |  | |  | | <p>O QUE RIMA COM:</p>  <p>CHAPÉU</p> <table border="1"> <tr><td></td><td></td></tr> <tr><td></td><td></td></tr> <tr><td></td><td></td></tr> </table> |  | |  | |  | |
|  | | | | | | | | | | | | | |
|  | | | | | | | | | | | | | |
|  | | | | | | | | | | | | | |
|  | | | | | | | | | | | | | |
|  | | | | | | | | | | | | | |
|  | | | | | | | | | | | | | |
| <p>O QUE RIMA COM:</p>  <p>PIPOCA</p> <table border="1"> <tr><td></td><td></td></tr> <tr><td></td><td></td></tr> <tr><td></td><td></td></tr> </table> |  | |  | |  | | <p>O QUE RIMA COM:</p>  <p>FOGUEIRA</p> <table border="1"> <tr><td></td><td></td></tr> <tr><td></td><td></td></tr> <tr><td></td><td></td></tr> </table> |  | |  | |  | |
|  | | | | | | | | | | | | | |
|  | | | | | | | | | | | | | |
|  | | | | | | | | | | | | | |
|  | | | | | | | | | | | | | |
|  | | | | | | | | | | | | | |
|  | | | | | | | | | | | | | |
| <p>O QUE RIMA COM:</p>  <p>SANFONA</p> <table border="1"> <tr><td></td><td></td></tr> <tr><td></td><td></td></tr> <tr><td></td><td></td></tr> </table> |  | |  | |  | | <p>O QUE RIMA COM:</p>  <p>BANDEIRA</p> <table border="1"> <tr><td></td><td></td></tr> <tr><td></td><td></td></tr> <tr><td></td><td></td></tr> </table> |  | |  | |  | |
|  | | | | | | | | | | | | | |
|  | | | | | | | | | | | | | |
|  | | | | | | | | | | | | | |
|  | | | | | | | | | | | | | |
|  | | | | | | | | | | | | | |
|  | | | | | | | | | | | | | |

 [X] [X] [X] [X] [X] [X] @oi_profe

NOME: _____

TURMA: 2º ANO A

PROFESSORA: ANA MARIA

DATA: 22/06/2021

ESCOLA: "MARIA AP. GABRIEL CARDOSO"



FESTA JUNINA

ESCREVA O NOME DAS FIGURAS SEPARANDO EM SÍLABAS.



| | |
|--|--|
| | |
|--|--|



| | | |
|--|--|--|
| | | |
|--|--|--|



| | |
|--|--|
| | |
|--|--|



| | |
|--|--|
| | |
|--|--|



| | | |
|--|--|--|
| | | |
|--|--|--|



| | |
|--|--|
| | |
|--|--|



| | | |
|--|--|--|
| | | |
|--|--|--|



| | | |
|--|--|--|
| | | |
|--|--|--|



| | | |
|--|--|--|
| | | |
|--|--|--|



| | | |
|--|--|--|
| | | |
|--|--|--|



| | | |
|--|--|--|
| | | |
|--|--|--|



| | | |
|--|--|--|
| | | |
|--|--|--|

ISRAELA KOTONA

COMPLETE O CALENDÁRIO ABAIXO:
PINTE.

Nome: _____

DATA: 21/06/2021

CALENDÁRIO JULHO DE 2021





| Dom | Seg | Ter | Quar | Qui | Sex | Sab |
|-----|-----|-----|------|-----|-----|-----|
| // | // | // | // | 1 | | |
| | | | | | | |
| | | | | | | |
| | | | | | | |
| | | | | | | 31 |

DATA: 29/06/2021


NOME:



| | | | | | | | | | | | | | | | | | | | | | | | | | | | | | | |
|---------|------------|-------|------------|------|------------|-------|------------|----------|------------|----------|----------|----|----|----|----|----|----|----|----|----|----|----|----|----|----|----|----|----|----|----|
| domingo | 2ª - feira | | 3ª - feira | | 4ª - feira | | 5ª - feira | | 6ª - feira | | sábado | | | | | | | | | | | | | | | | | | | |
| janero | fevereiro | março | abril | maio | junho | julho | agosto | setembro | outubro | novembro | dezembro | | | | | | | | | | | | | | | | | | | |
| 1 | 2 | 3 | 4 | 5 | 6 | 7 | 8 | 9 | 10 | 11 | 12 | 13 | 14 | 15 | 16 | 17 | 18 | 19 | 20 | 21 | 22 | 23 | 24 | 25 | 26 | 27 | 28 | 29 | 30 | 31 |

@atividadespedagogicassuzano

Festa JUNINA



Vamos Calcular?

1)
$$\begin{array}{r} 57 \\ + 20 \\ \hline \end{array}$$

2)
$$\begin{array}{r} 67 \\ + 31 \\ \hline \end{array}$$

3)
$$\begin{array}{r} 64 \\ + 10 \\ \hline \end{array}$$

4)
$$\begin{array}{r} 37 \\ + 52 \\ \hline \end{array}$$

5)
$$\begin{array}{r} 21 \\ + 63 \\ \hline \end{array}$$

6)
$$\begin{array}{r} 25 \\ + 43 \\ \hline \end{array}$$

7)
$$\begin{array}{r} 45 \\ + 51 \\ \hline \end{array}$$

8)
$$\begin{array}{r} 77 \\ + 22 \\ \hline \end{array}$$

9)
$$\begin{array}{r} 21 \\ + 56 \\ \hline \end{array}$$

10)
$$\begin{array}{r} 12 \\ + 84 \\ \hline \end{array}$$

11)
$$\begin{array}{r} 32 \\ + 36 \\ \hline \end{array}$$

12)
$$\begin{array}{r} 27 \\ + 71 \\ \hline \end{array}$$



GINCANA
INICIO
DIA
25/06

ENVIADO
PELO WHATSAP
PARA AS
CRIANÇAS



2º DIA

DIA
25/06

ENVIADO
PELO
WHATSAP
PARA AS
CRIANÇAS
REALIZAREM

TAREFA 1

**MOSTRE O SEU LADO
ARTISTICO E FAÇA UM
LINDO DESENHO DE
UMA FESTA JUNINA!
VOCÊ PODE COLORIR,
PINTARE ATÉ FAZER
COLAGENS! USE SUA
CRIATIVIDADE!**



GINCANA ATRAVÉS DO GRUPO WHATSAP.

DATA INFORMATIVA } 24/06/2021 À 02/07

PARA AS CRIANÇAS

- AS TAREFAS SERÃO ENVIADAS À VOCÊS,
PELO WHATSAP.

VOCÊS (CRIANÇAS), TERÃO TAREFAS A CUMPRIR.
NÃO É OBRIGATÓRIO MAS QUEM FIZER AS TAREFAS
TERÁ UM BRINDE NAS PRÓXIMAS ATIVIDADES. ♡

GINCANA JUNINA

DESENHOS
COMIDAS
PALAVRAS
IMAGENS
E MUITO MAIS!



BOA SORTE!

DATA: 29/06/2021


NOME:



| | | | | | | | | | | | | | | | | | | | | | | | | | | | | | | |
|---------|------------|-------|------------|------|------------|-------|------------|----------|------------|----------|----------|----|----|----|----|----|----|----|----|----|----|----|----|----|----|----|----|----|----|----|
| domingo | 2ª - feira | | 3ª - feira | | 4ª - feira | | 5ª - feira | | 6ª - feira | | sábado | | | | | | | | | | | | | | | | | | | |
| janero | fevereiro | março | abril | maio | junho | julho | agosto | setembro | outubro | novembro | dezembro | | | | | | | | | | | | | | | | | | | |
| 1 | 2 | 3 | 4 | 5 | 6 | 7 | 8 | 9 | 10 | 11 | 12 | 13 | 14 | 15 | 16 | 17 | 18 | 19 | 20 | 21 | 22 | 23 | 24 | 25 | 26 | 27 | 28 | 29 | 30 | 31 |

@atividadespedagógicasuzano

Festa JUNINA



Vamos Calcular?

1)
$$\begin{array}{r} 57 \\ + 20 \\ \hline \end{array}$$

2)
$$\begin{array}{r} 67 \\ + 31 \\ \hline \end{array}$$

3)
$$\begin{array}{r} 64 \\ + 10 \\ \hline \end{array}$$

4)
$$\begin{array}{r} 37 \\ + 52 \\ \hline \end{array}$$

5)
$$\begin{array}{r} 21 \\ + 63 \\ \hline \end{array}$$

6)
$$\begin{array}{r} 25 \\ + 43 \\ \hline \end{array}$$

7)
$$\begin{array}{r} 45 \\ + 51 \\ \hline \end{array}$$

8)
$$\begin{array}{r} 77 \\ + 22 \\ \hline \end{array}$$

9)
$$\begin{array}{r} 21 \\ + 56 \\ \hline \end{array}$$

10)
$$\begin{array}{r} 12 \\ + 84 \\ \hline \end{array}$$

11)
$$\begin{array}{r} 32 \\ + 36 \\ \hline \end{array}$$


12)
$$\begin{array}{r} 27 \\ + 71 \\ \hline \end{array}$$



NOME: _____ TURMA: 2^ª ANO A

PROFESSORA: ANA MARIA DATA: 30/06/2021

ESCOLA: MARIA AP^ª GABRIEL CARDOSO




RECORTE OS [X] ABAIXO E COLE NAS RIMAS CORREIAS ACIMA.

| | | | | | | | | | | | | | |
|--|---|--|---|--|---|--|--|---|--|---|--|---|--|
| <p>O QUE RIMA COM:</p>  <p>BALÃO</p> <table border="1"> <tr><td></td><td></td></tr> <tr><td></td><td></td></tr> <tr><td></td><td></td></tr> </table> |  | |  | |  | | <p>O QUE RIMA COM:</p>  <p>CHAPÉU</p> <table border="1"> <tr><td></td><td></td></tr> <tr><td></td><td></td></tr> <tr><td></td><td></td></tr> </table> |  | |  | |  | |
|  | | | | | | | | | | | | | |
|  | | | | | | | | | | | | | |
|  | | | | | | | | | | | | | |
|  | | | | | | | | | | | | | |
|  | | | | | | | | | | | | | |
|  | | | | | | | | | | | | | |
| <p>O QUE RIMA COM:</p>  <p>PIPOCA</p> <table border="1"> <tr><td></td><td></td></tr> <tr><td></td><td></td></tr> <tr><td></td><td></td></tr> </table> |  | |  | |  | | <p>O QUE RIMA COM:</p>  <p>FOGUEIRA</p> <table border="1"> <tr><td></td><td></td></tr> <tr><td></td><td></td></tr> <tr><td></td><td></td></tr> </table> |  | |  | |  | |
|  | | | | | | | | | | | | | |
|  | | | | | | | | | | | | | |
|  | | | | | | | | | | | | | |
|  | | | | | | | | | | | | | |
|  | | | | | | | | | | | | | |
|  | | | | | | | | | | | | | |
| <p>O QUE RIMA COM:</p>  <p>SANFONA</p> <table border="1"> <tr><td></td><td></td></tr> <tr><td></td><td></td></tr> <tr><td></td><td></td></tr> </table> |  | |  | |  | | <p>O QUE RIMA COM:</p>  <p>BANDEIRA</p> <table border="1"> <tr><td></td><td></td></tr> <tr><td></td><td></td></tr> <tr><td></td><td></td></tr> </table> |  | |  | |  | |
|  | | | | | | | | | | | | | |
|  | | | | | | | | | | | | | |
|  | | | | | | | | | | | | | |
|  | | | | | | | | | | | | | |
|  | | | | | | | | | | | | | |
|  | | | | | | | | | | | | | |


 [X] [X] [X] [X] [X] [X] @oi_profe

NOME: _____ DATA: 28/06/2021

VAMOS COLORIR E FAZER O FOGO?



@blogspacoeducar



www.oespacoeducar.com.br

NOME: _____ TURMA: 2º ANO
 PROFESSORA: ANA MARIA DATA: 28/06/2021
 ESCOLA: MARIA AP. GABRIEL CARDOSO




Projeto



Na roça é diferente!

Quantas Pipocas?





CIRCULE NA SEQUENCIA OS NÚMEROS QUE VOCÊ ACABOU DE ESCREVER.

- 0 - 1 - 2 - 3 - 4 - 5 - 6 - 7 - 8 - 9 - 10 - 11
 12 - 13 - 14 - 15 - 16 - 17 - 18 - 19 - 20

DATA: 25/06/2021

PARA VOCÊS BRINCAR COM OS FAMILIARES,

OBSERVE OS DESENHOS E OS COMANDOS (ESCRITOS) E APROVEITEM!
SE POSSÍVEL, ME ENVIE UM VÍDEO SOBRE A BRINCADEIRA

JUNINA!
♡



Passa chapéu



Material:

- ★ um chapéu de palha
- ★ aparelho de som

- 1- Os participantes sentados no chão ou em pé fazem um círculo.
- 2- Coloque uma música caipira para tocar, enquanto o chapéu de palha vai passando de mão em mão. Se estiverem em pé, devem dançar sem sair do lugar.
- 3- Quando a música parar, quem estiver com o chapéu sai da brincadeira.
- 4- Vence quem conseguir ir até o final sem ser pego com o chapéu na mão.

NOME: _____

TURMA: 2ª ANA

PROFESSORA: ANA MARIA DATA: 29/06/2021

ESCOLA: "MARIA AP. GABRIEL CARDOSO"

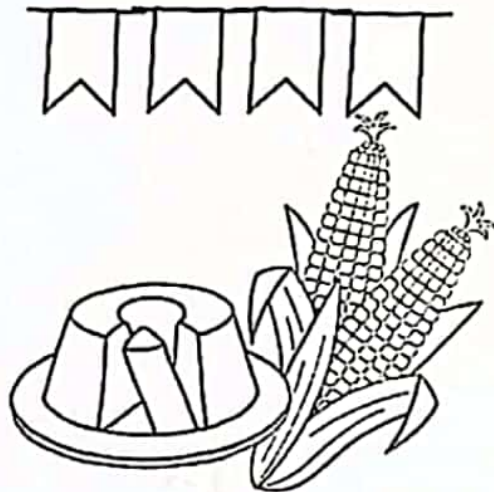


GÊNERO TEXTUAL: RECEITA

BOLO DE MILHO

INGREDIENTES:

- 1 LATA DE MILHO
- 4 OVOS
- 1 XÍCARA DE CHÁ DE AÇÚCAR
- 3 COLHERES DE SOPA DE MANTEIGA
- 1 XÍCARA DE CHÁ DE LEITE
- 1 COLHER DE SOPA DE FERMENTO
- 1 XICARA DE CHÁ DE FUBÁ



MODO DE PREPARO:

BATA NO LIQUIDIFICADOR O MILHO, OS OVOS, O AÇÚCAR, A MANTEIGA E O LEITE. BATA POR CERCA DE 3 MINUTOS. EM SEGUIDA ACRESCENTE O FERMENTO E O FUBÁ. LEVE PARA ASSAR POR CERCA DE 40 MINUTOS.

1 - QUE TIPO DE TEXTO É ESSE?

2 - PARA QUE ELE SERVE?

3 - O TEXTO ESTÁ DIVIDIDO EM 2 PARTES, QUAIS SÃO ELAS?

4 - EM QUAL PARTE DO TEXTO APRENDEMOS A PREPARAR A RECEITA?

5 - COMO SÃO MEDIDOS OS INGREDIENTES DA RECEITA?

NOME: _____

TURMA: JUANOIA

PROFESSORA: ANA MARIA

DATA: 24/06/2021

ESCOLA: "MARIA AP^ª GABRIEL CARDOSO"



FESTA JUNINA

CAÇA PALAVRAS

PIPOCA - FOGUEIRA - BANDEIRINHA - BALÃO
CANJICA - PAÇOCA - MILHO - CAIPIRA -
CHAPÉU - PAMONHA

| | | | | | | | | | | | |
|---|---|---|---|---|---|---|---|---|---|---|---|
| C | V | P | I | P | O | C | A | B | N | H | W |
| H | F | O | G | U | E | I | R | A | G | J | S |
| M | A | L | A | B | A | L | Ã | O | T | A | A |
| E | L | C | A | N | J | I | C | A | H | E | N |
| E | G | J | I | O | P | A | Ç | O | C | A | F |
| B | A | N | D | E | I | R | I | N | H | A | O |
| Z | V | H | K | P | E | M | I | L | H | O | N |
| B | C | A | I | P | I | R | A | F | G | Y | A |
| V | D | P | A | M | O | N | H | A | Ã | O | K |
| C | H | A | P | É | U | Ç | U | M | F | U | I |




ISRAELA KOTOMA

CONJUNTOS

DATA: 24/06/2021

1- SEPRE AS PIPOCAS EM GRUPOS DE QUATRO.



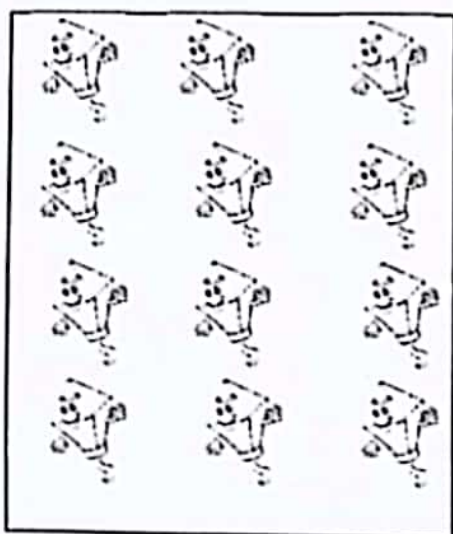
QUANTOS GRUPOS

VOCÊ FORMOU?

QUANTAS UNIDADES

HÁ NO TOTAL?

2- SEPRE OS BALÕES EM GRUPOS DE SEIS.



QUANTOS GRUPOS

VOCÊ FORMOU?

QUANTAS UNIDADES

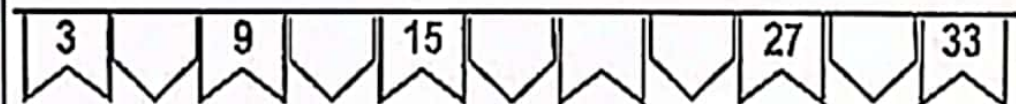
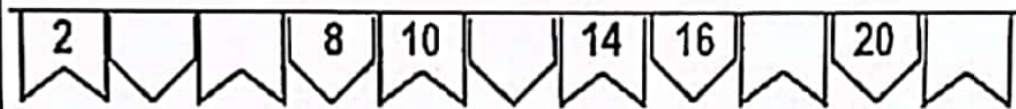
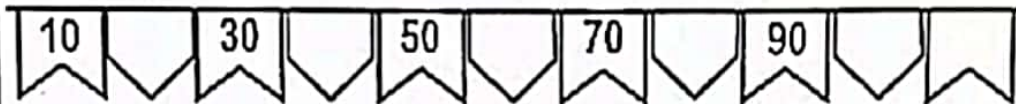
HÁ NO TOTAL?



Nome: _____

Data: 23/06/2021

Complete as sequências numéricas.




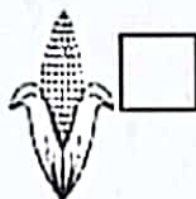

www.atividadesparaimprimir.com

DATA: 22/06/2021



CONFUSÃO JUNINA

VEJA SÓ QUE CONFUSÃO DE FIGURAS JUNINAS! DESCUBRA QUANTAS FIGURAS HÁ DE CADA TIPO E MARQUE NO QUADRINHO CORRESPONDENTE.



NOME: _____ TURMA: 2ª ANA
PROFESSORA: ANA MARIA DATA: 23/06/2021
ESCOLA: "MRIA APª GABRIEL CARDOSO"



FESTA JUNINA

COMPLETE COM A INICIAL DA FIGURA



___ ÇA



___ POCA



___ LÃO



___ COCA



___ LO



___ GUETE



___ LHO



___ MISA



___ JICA

ISRAELA KOTONA

NOME: _____

TURMA: 20 ANA

PROFESSORA: ANA MARIA

DATA: 22/06/2021

ESCOLA: "MARIA AP. GABRIEL CARDOSO"



FESTA JUNINA

ESCREVA O NOME DAS FIGURAS SEPARANDO EM SÍLABAS.



| | |
|--|--|
| | |
|--|--|



| | | |
|--|--|--|
| | | |
|--|--|--|



| | |
|--|--|
| | |
|--|--|



| | |
|--|--|
| | |
|--|--|



| | | |
|--|--|--|
| | | |
|--|--|--|



| | |
|--|--|
| | |
|--|--|



| | | |
|--|--|--|
| | | |
|--|--|--|



| | | |
|--|--|--|
| | | |
|--|--|--|



| | | |
|--|--|--|
| | | |
|--|--|--|



| | | |
|--|--|--|
| | | |
|--|--|--|



| | | |
|--|--|--|
| | | |
|--|--|--|



| | | |
|--|--|--|
| | | |
|--|--|--|

ISRAELA KOTONA

COMPLETE O CALENDÁRIO ABAIXO:
PINTE.

Nome: _____

DATA: 21/06/2021

CALENDÁRIO JULHO DE 2021





| Dom | Seg | Ter | Quar | Qui | Sex | Sab |
|-----|-----|-----|------|-----|-----|-----|
| // | // | // | // | 1 | | |
| | | | | | | |
| | | | | | | |
| | | | | | | |
| | | | | | | 31 |

FONTES DAS ATIVIDADES

Atividades para imprimir, com
www.espacoeducar.com.br

@ PROFESSOR NAYARAII

@ atividades pedagógicas e muito
www.professoraconstina.com
escola educação com.br
ISRAELA KOTONA.

DITADO
OBS: NO DIA 29/06 FOI ENVIADO UM VÍDEO NO WHATSAP
PARA AS CRIANÇAS ESCREVEREM NUMA FOLHA OS NOMES
DE COISAS DA FESTA JUNINA E AIÓS ESCREVEREM, ENVIAR
POR FOTOS AS ESCRITAS.

REGRA DO JOGO DA MEMÓRIA DATA: 01/07

PEQUE AS CARTAS E EMBARALHE COM AS MÃOS, EM CIMA DE UMA MESA OU NUM LOCAL PLANO.

- PODE PARTICIPAR 2 OU MAIS PESSOAS.
- TIRE PAR OU ÍMPAR OU JANKEMPÔ PARA COMEÇAR O JOGO.
- O JOGADOR QUE GANHOU, PEGA UMA CARTA DA MESA (SEM MOSTRAR PARA O OUTRO JOGADOR) E DEPOIS PEGA OUTRA PARA VER SE FORMA PAR. SE NÃO FORMAR, DEVOLVE A CARTA NA MESA COM OS DESENHOS VIRADOS PARA BAIXO. DE A VEZ PARA A PRÓXIMA PESSOA.

OBSERVAÇÃO: SE VOCÊ FORMAR O PAR, VOCÊ GUARDA AS CARTAS PARA VOCÊ, RETIRANDO-AS DO JOGO E ASSIM CONSECUTIVAMENTE DEIXANDO A OUTRA PESSOA PARTICIPAR TAMBÉM.

BOM DIVERTIMENTO!

