



PREFEITURA DA ESTÂNCIA TURÍSTICA DE
IBIÚNA
Por uma Ibiúna próspera investindo no presente, gerando o futuro
SECRETARIA DE EDUCAÇÃO



E.M. "MARIA APARECIDA GABRIEL CARDOSO"

PROFESSOR: Angela Folena de Oliveira

ALUNO: _____

ANO/SÉRIE _____

MINHAS ATIVIDADES

ATIVIDADES RETIRADAS EM 17/06/2021
Referente aos dias: 07/06 à 19/06/2021 (6ª Apostila)
21/06 à 02/07/2021 (7ª Apostila)



DEVOLUÇÃO EM 01/07/2021



TODAS AS ATIVIDADES DEVEM SER REALIZADAS DE ACORDO COM AS DATAS INDICADAS NAS FOLHAS DE EXERCÍCIOS.

PARTICIPEM DOS GRUPOS DE WHATSAPP SEMPRE QUE POSSÍVEL.



ESCOLA _____
DATA _____ SÉRIE _____
PRO _____
ALUNO(A) _____



Atividade

1) LEIA O TEXTO E RESPONDA:

RECEITA DE PIPOCA

INGREDIENTES:

1  ÓLEO

**MILHO PARA PIPOCA
SAL À GOSTO.**

MODO DE PREPARO:

**ESQUENTE O ÓLEO OU A MARGARINA.
COLOQUE O MILHO PARA PIPOCA E O
SAL.
MEXA ATÉ ESTOURAR TUDO.**

A) QUAL É O TÍTULO DO TEXTO?

B) O TEXTO QUE VOCÊ LEU É UMA:

() RECEITA CULINÁRIA () QUADRINHA

C) QUAIS SÃO OS INGREDIENTES DA RECEITA?



3. Dança da Laranja

Objetivo:

Desenvolver a interação, cooperação, ritmo, coordenação motora e equilíbrio.

Materiais:

- 1 laranja para cada dupla de participantes
- 1 equipamento de som (celular, TV, rádio etc)

Desenvolvimento:

A dupla deverá dançar com a laranja na testa no ritmo da música escolhida. Não pode usar as mãos para segurar a laranja. Vence a brincadeira a dupla que permanecer mais tempo dançando sem deixar a laranja cair.

Acesse o link para assistir o vídeo:



<https://www.youtube.com/watch?v=fsz8MNDfhwQ>



NOME: _____ DATA: _____

FESTA JUNINA

CIRCULE E PINTE O MENOR DESENHO DE CADA QUADRO:



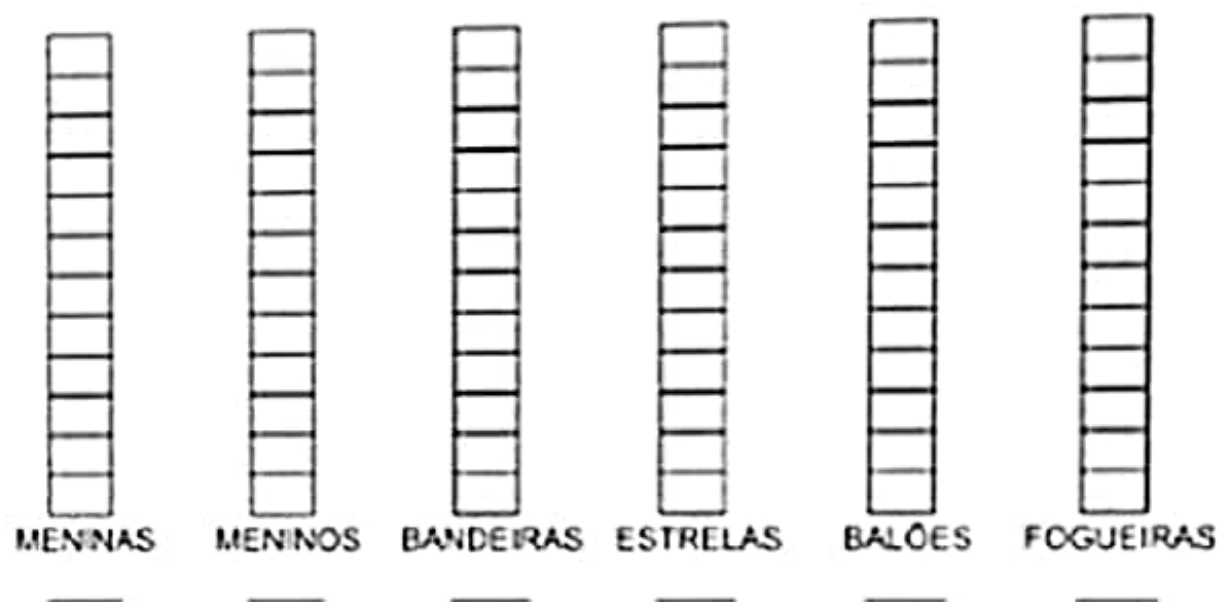
@blogespacoeducar

ARRAIAL LEGAL

OBSERVE A CENA:



AGORA PINTE O GRÁFICO DE FORMA CORRETA:



ESCOLA _____

NOME: _____

DATA: ____/____/____



ENCONTRANDO O VALOR DA BANDEIROLA

$5 - \square = 3$

$6 - \square = 3$

$8 - \square = 5$

$6 - \square = 4$

$8 - \square = 2$

$9 - \square = 7$

$9 - \square = 6$

$5 - \square = 2$

$7 - \square = 2$

$8 - \square = 3$

$9 - \square = 4$

$7 - \square = 4$




Escola _____

Aluno (a) _____

Educador _____


Data / /




Atividade



LIGUE OS NOMES ÀS FIGURAS:



BATATA



PIPOCA



BOLO



MILHO

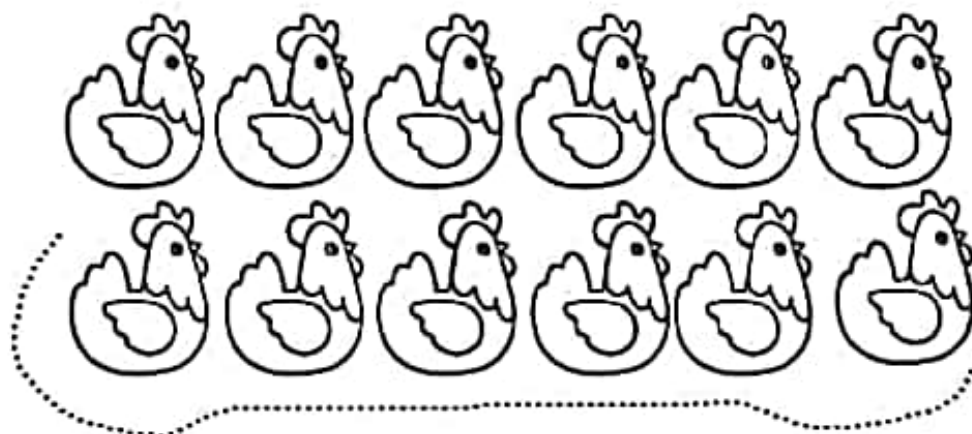


ESCOLA: _____

TURMA: _____ DATA: ____ / ____ / ____

ALUNO: _____



CONTE E REGISTRE OS ANIMAIS DA FAZENDA



Escola: _____

Data: _____ Turma: _____

Aluno: _____

ATIVIDADES

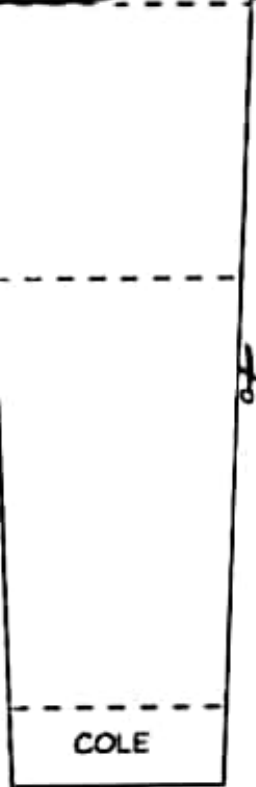




1. Vamos escrever?



I	N	V	E	R	N	O

--- DOBRE
— RECORTE



AMRILLO



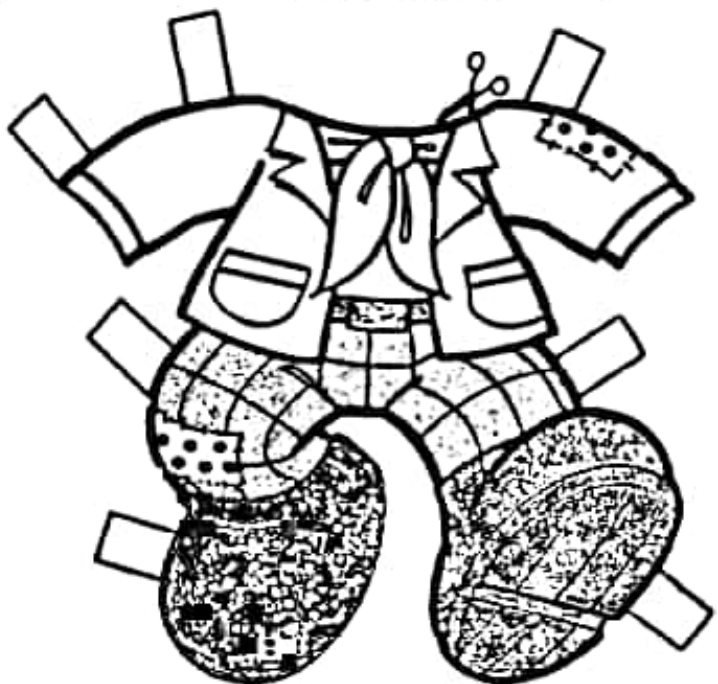
QUE TAL VESTIR O CHICO BENTO E A ROSINHA PARA A FESTA JUNINA?

COLE OS PERSONAGENS NUMA FOLHA DE CARTOLINA OU PAPEL CARTÃO.

PEÇA A AJUDA DE UM ADULTO PARA RECORTAR OS PERSONAGENS E AS ROUPINHAS.

DOBRE O SUPORTE DOS PERSONAGENS SEGUINDO AS LINHAS PONTILHADAS E COLE A PONTA ATRÁS DELES.

AGORA É SÓ VESTIR AS ROUPINHAS NELES E SE DIVERTIR NO ARRAIA!



COLE

COLE