



PREFEITURA DA ESTÂNCIA TURÍSTICA DE
IBIÚNA
Por uma Ibiúna próspera. Investindo no presente. Aerando o futuro.



E.M. "JOANA MARIA DE GÓES"

APOSTILA **7**

ATIVIDADES REMOTAS-REFERENTE AOS DIAS: 21, 22, 23, 24, 25, 28, 29, 30/06.01 e 02/07 = (10 DIAS)

PROFESSOR(A) LUCIMAR H. SANTOS



ALUNO(A) _____

SEGUNDA-FEIRA DIA 21 DE JUNHO

MÚSICA: PULA A FOGUEIRA

PULA A FOGUEIRA IAIÁ
PULA A FOGUEIRA IOIÔ
CUIDADO PARA NÃO SE QUEIMAR
OLHA QUE A FOGUEIRA
JÁ QUEIMOU O MEU AMOR!

1-QUAL É O TÍTULO DA MÚSICA?

2-A MÚSICA FALA PARA TOMAR CUIDADO COM O QUÊ?



TERÇA-FEIRA DIA 22 DE JUNHO

1-VAMOS CANTAR

PULA A FOGUEIRA IAIÁ

PULA A FOGUEIRA IOIÔ

CUIDADO PARA NÃO SE QUEIMAR

OLHA QUE A FOGUEIRA

JÁ QUEIMOU O MEU AMOR!

2-COPIE DO TEXTO AS PALAVRAS QUE FALTAM PARA COMPLETA-LA

PULA A _____ IAIÁ

_____ A FOGUEIRA IOIÔ

_____ PARA NÃO SE QUEIMAR

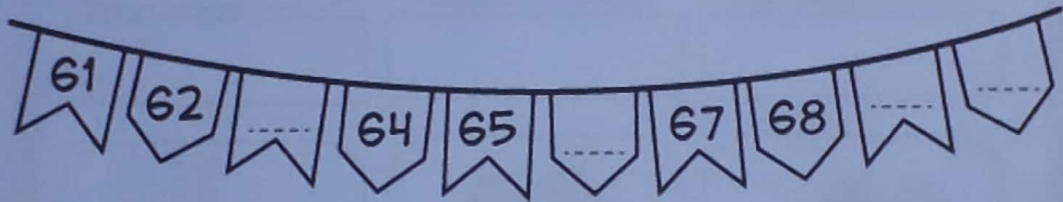

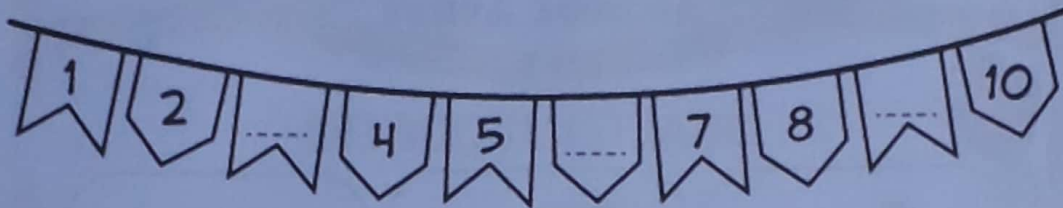
OLHA QUE A _____

JÁ QUEIMOU O _____ !



QUARTA-FEIRA DIA 23 DE JUNHO










Complete os números das bandeiras seguindo a sequência correta:



QUINTA-FEIRA DIA 24 DE JUNHO

FESTA JUNINA


DITADO ILUSTRADO

		
<input type="text"/>	<input type="text"/>	<input type="text"/>
		
<input type="text"/>	<input type="text"/>	<input type="text"/>
		
<input type="text"/>	<input type="text"/>	<input type="text"/>

ISRAELA KOTONA

SEXTA-FEIRA DIA 25 DE JUNHO

UAU, QUANTAS BANDEIROLAS!



1- QUANTAS BANDEIROLAS?

2- PINTE UMA DEZENA DE AMARELO.

3- PINTE UMA DÚZIA DE AZUL.

4- CIRCULE DE DUAS EM DUAS E ANOTE QUANTOS PARES FORAM FORMADOS.

5 - SE EU TIRAR 12 BANDEIROLAS, QUANTAS FICARÃO?

6 - QUANTAS FALTAM PARA COMPLETAR 4 DEZENAS?

SEGUNDA-FEIRA DIA 28 DE JUNHO

PRODUÇÃO DE TEXTO

VEJA A CENA, E IMAGINE O QUE VOCÊ ESTARIA FAZENDO? REGISTRE SEU PENSAMENTO NAS LINHAS ABAIXO.



TERÇA-FEIRA DIA 29 DE JUNHO

NOME: _____ DATA: ____/____/____

ATIVIDADES

FESTA JUNINA TEM COMIDA GOSTOSA! LIGUE O VALOR DA COMIDA À NOTA OU MOEDA CORRESPONDENTE:



PIPOCA: R\$ 1,00



CACHORRO QUENTE: R\$ 5,00



MAÇÃ DO AMOR: R\$ 2,00



CANJICA: R\$ 10,00



QUARTA-FEIRA DIA 30 DE JUNHO

CONTINHA

NA FESTA JUNINA VENDERAM 15
SACOS DE PIPOCA ANTES DE
COMEÇAR A QUADRILHA E MAIS
14 SACOS ATÉ O FIM DA FESTA.
QUANTOS SACOS DE PIPOCA
VENDERAM?




ATIVIDADES

D	U

©materiaisadaptados

NA FESTA JUNINA, 48 CRIANÇAS
DANÇARAM QUADRILHA USANDO
CHAPÉU. NO FINAL DA FESTA,
17 CRIANÇAS PERDERAM SEUS
CHAPÉUS.
QUANTAS CRIANÇAS AINDA
FICARAM COM CHAPÉUS?



ATIVIDADES

D	U

NA FESTA JUNINA A BARRACA DE
MAÇÃ DO AMOR COLOCOU 35
MAÇÃS NUMA BANDEJA E 20
MAÇÃS EM OUTRA.
QUANTAS MAÇÃS A BARRACA
COLOCOU À VENDA?



ATIVIDADES

D	U

QUINTA-FEIRA DIA 01 DE JULHO
ATIVIDADE EXTRA, FAZER COM A FAMÍLIA.

PIPOCA DE LEITE EM PÓ

INGREDIENTES

- 1 XÍCARA DE MILHO PARA PIPOCA
- 1 XÍCARA DE AÇUCAR
- 1 XÍCARA DE ÁGUA
- 1/2 XÍCARA DE ÓLEO
- LEITE EM PÓ



MODO DE PREPARO

- 1-EM UMA PANELA GRANDE COLOQUE O ÓLEO, A ÁGUA, O AÇUCAR E O MILHO DE PIPOCA E MEXA BEM.
- 2-LEVE PARA COZINHAR EM FOGO MÉDIO SEMPRE MEXENDO, ATÉ COMEÇAR A ESTOURAR A PIPOCA-
PODENDO DEMORAR DE 10 A 15 MINUTOS.
- 3-ABAIXE O FOGO E MEXA DE VEZ EM QUANDO SACUDINDO A PANELA, ATÉ PARAREM DE ESTOURAR.
- 4-A PIPOCA FICARÁ "CAMELIZADA", UM POUCO COLADA UMAS NAS OUTRAS POR CAUSA DA CALDA DE
AÇUCAR.
- 5-COLOQUE EM UMA FORMA DE BOLO E COM UMA ESPÁTULA, SEPRE UMA DAS OUTRAS.
- 6-APROVEITE QUE A CALDA AINDA ESTÁ QUENTE, COLOQUE O LEITE EM PÓ E MISTURE BEM.
- 7-ESPERE ESFRIAR E SIRVA EM SEGUIDA.

SEXTA-FEIRA DIA 02 DE JULHO


COM A AJUDA DE UM ADULTO, RECORTE AS ROUPAS DE JÃO E MARIA E VISTA-OS PARA QUE POSSAM IR A FESTA JUNINA.



SEXTA-FEIRA DIA 02 DE JULHO

FOLHA DE RECORTE.

PINTEM AS ROUPAS DE JÃO E MARIA.



REFERÊNCIAS

- APOSTILA JUNINA PDF
- WWW.SMARTKIDS.COM.BR
- WWW.AMORENSINA.COM.BR
- BLOG.ENSINANDO.COM.CARINHO
- TEATIVIDADES
- PINTEREST