

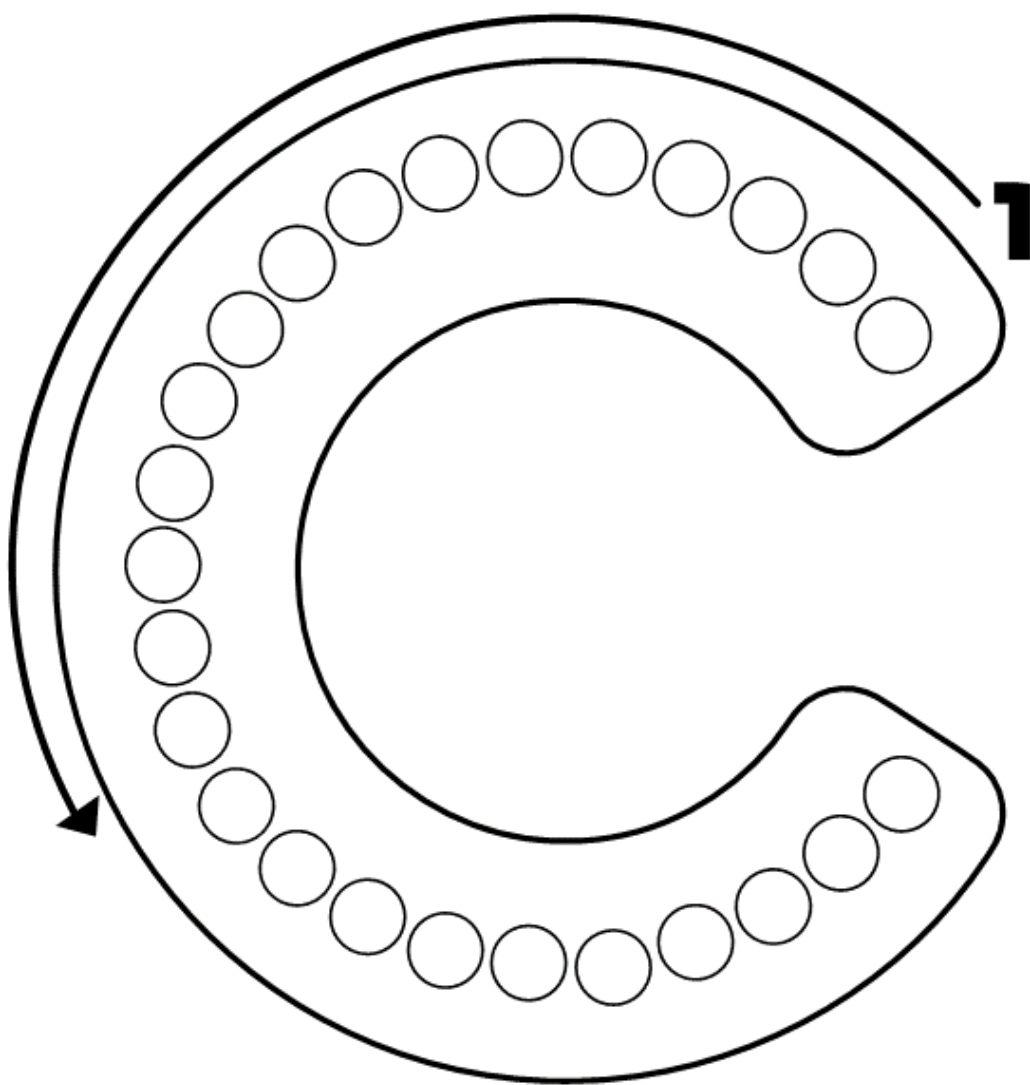
JOÃO JOSÉ DA SILVA

JUNHO	21-22-23-24-25-28-30-31
JULHO	01-02

APOSTILA 7

PROFESSORA: FILOMENA RUIVO

PREENCHA A LETRA COM TINTA
USANDO O COTONETE



www.espacoprofessor.com

SOMANDO COM OS DEDINHOS:



$$\text{5 fingers} + \text{5 fingers} = \square$$

$$\text{5 fingers} + \text{3 fingers} = \square$$

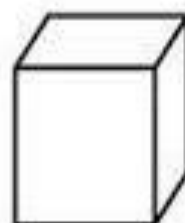
$$\text{5 fingers} + \text{5 fingers} = \square$$

$$\text{5 fingers} + \text{5 fingers} = \square$$



FAMÍLIA SILÁBICA

C


LIGUE:



Casa



COMPLETE OS TRACEJADOS PARA REGAR AS FLORES:



C

CA CO CU



PINTE A SÍLABA INICIAL DE CADA DESENHO.



CA CO CU



CA CO CU




CA CO CU



CA CO CU

www.a-heart4home.blogspot.com




4

3

5

www.a-heart4home.blogspot.com



4

6

5

www.a-heart4home.blogspot.com



3

6

5

Números até 10

Recorte os números e cole no lugar correto.



1		3	4	
	7		9	


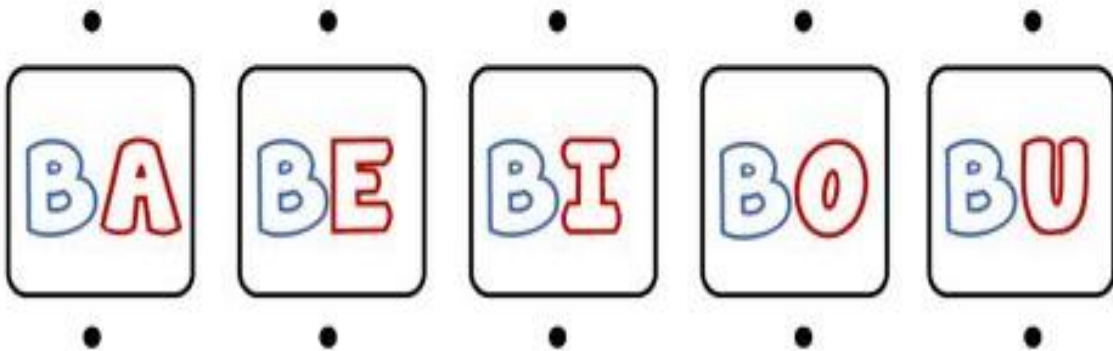


LINGUAGEM

FAMÍLIA SILÁBICA

B


LIGUE:



COLORINDO...



1-PINTE SEGUINDO A LEGENDA:



1

AMARELO

2

VERMELHO

3

LILÁS

4

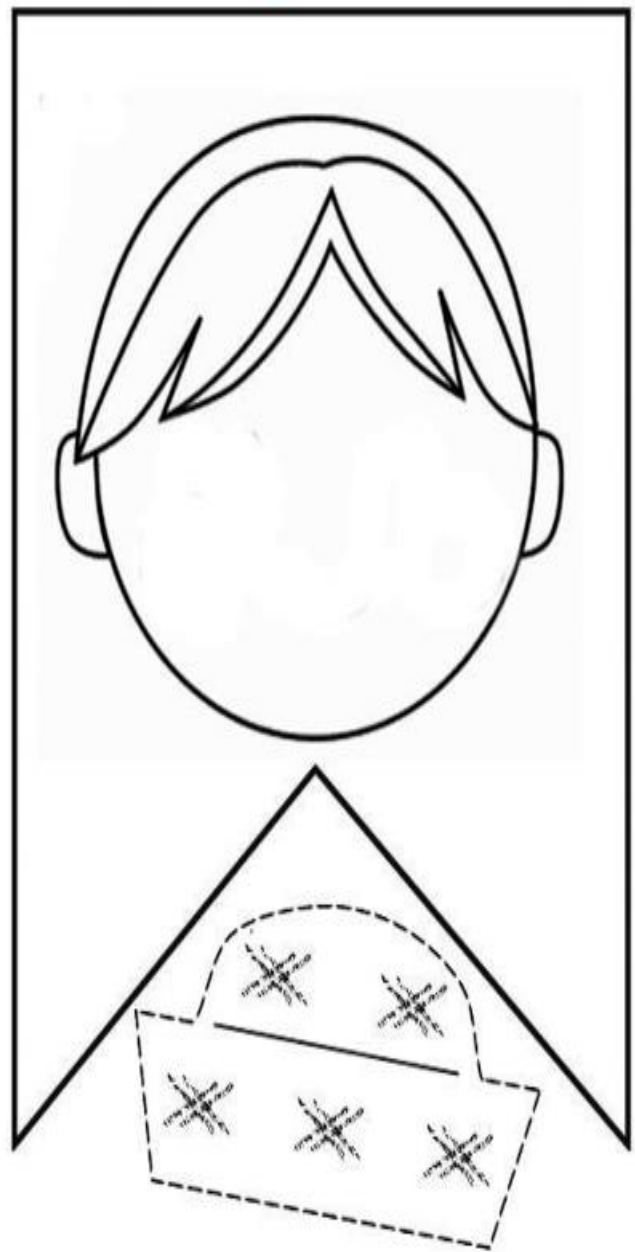
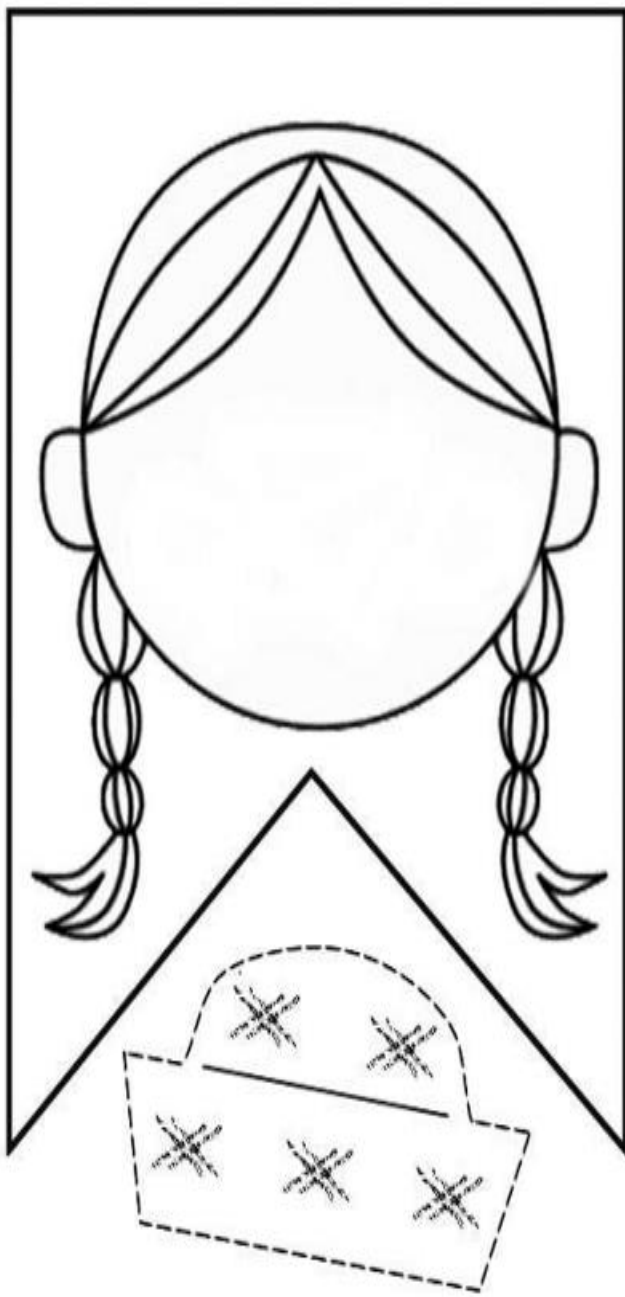
LARANJA

5


ROSA

6

AZUL



Dobradura de Bandeirinha



Uma das dobraduras mais populares do mês de junho é a bandeira utilizada em festas juninas. Quadrilha, comidas típicas e uma bela fogueira são alguns dos elementos dessa festa popular, principalmente no nordeste brasileiro. Essa dobradura é muito simples e sem encaixes, que pode ser ensinada pelo professores na Educação Infantil para que todos os alunos possam colaborar na preparação da festa junina ou na tematização da sala de aula. Além disso o professor pode chamar atenção para as formas geométricas que ficam evidentes ao dobrar a bandeirinha.

Referências:

<http://blogdagisellearaujo.blogspot.com/2012/06/uma-das-dobraduras-mais-populares-do.html>

https://www.google.com/search?q=atividade+junina+l%C3%BAdico+para+autista+bandeirinha+dobradura&tbm=isch&ved=2ahUKEwi6t_LK3YvxAhU7rJUCHXwvDoUQ2-cCegQIABAA&oq=atividade+junina+l%C3%BAdico+para+autista+bandeirinha+dobradura&gs_lcp=CgNpbWcQA1D0iAdYu94HYPDmB2gAcAB4AlABiwGIAdwQkgEEMTcuNZgBAKABAaoBC2d3cy13aXotaW1nwAEB&scroll=img&ei=QVLBYPqSEbvY1sQP_N64qAg&bih=620&biw=1076#imgsrc=rbrACzCGPIIdgsM

www.aartedeensinareaprender.com

<https://br.pinterest.com/pin/725149977475858058/>

<http://silvanapsicopedagoga.blogspot.com/2012/10/autismo-atividades-de-matematica.html>

<https://br.pinterest.com/pin/50243352081864790/>

<https://www.soescola.com/2020/10/atividades-para-criancas-com-autismo.html>

<https://www.facebook.com/114069709950542/posts/397920644898779/>

<https://adeabelha.com.br/?ref=R45233195G>

<https://br.pinterest.com/pin/234539093080447333/>

<https://br.pinterest.com/pin/760967668268576323/>

CRONOGRAMA:

Português :Letra c

Matemática :Adição usando os dedinhos

Português: Coordenação letra c

Português: Pintar a sílaba correspondente

Matemática: Ligar a quantidade com os números correspondentes

Matemática: Recortar e colar os números

Português: Ligar a sílaba do B com as figuras

Arte: Monte a caipirinha

Arte: Dobradura da bandeirinha

Recreação: Brincadeira do burro