



Prefeitura da Estância Turística de

IBIÚNA

TRANSFORMAÇÃO RESPONSÁVEL. CUIDANDO DE PESSOAS.



E. M. VEREADOR LOURIVAL CORREIA ARAUJO

7ª APOSTILA



E.M. VEREADOR LOURIVAL CORREIA DE ARAÚJO

ATIVIDADES NÃO PRESENCIAIS

4º ANO B

PERÍODO DE: 21 DE JUNHO A 02 DE JULHO

PROFESSORA: CLEONICE FLOR DE LIMA ARJONA

2º BIMESTRE

7ª APOSTILA

21/06	Sequencia Didática Festa Junina	➤ Leitura e interpretação do texto: “Quadrilha animada”
22/06	Sequencia Didática Festa Junina	➤ Tabela e gráfico
23/06	Sequencia Didática Festa Junina	➤ Nomes das comidas típicas
24/06	Sequencia Didática Festa Junina	➤ Leitura e interpretação da receita: “Bolo de milho”
25/06	Sequencia Didática Festa Junina	➤ Jogo de percurso “Caminho da roça”



QUADRILHA ANIMADA

Quanta coisa pra arrumar
Tanta coisa pra fazer.
Enfeites e bandeirolas
E fogueira pra acender.

Tem canjica e paçoca
Churrasquinho, feijão-tropeiro
Pé de moleque, cachorro-quente
E doce de leite bem caseiro.

É aqui, minha gente!
A festa do "arraiá"
Tem muita moça bonita
E forró para dançar.

Dança, dança, moçada alegre,
Até o sol "raia".
A quadrilha está formada
Cada um com o seu par.



Graça Batituci

1- Qual é o título do texto?

2- Quem é a autora do texto?

3- A autora refere-se a que quando diz "Tanta coisa pra fazer"?

4- Copie a estrofe do poema que fala das guloseimas típicas das festas juninas.

5- Qual é o assunto da quarta e última estrofe?


- () o amanhecer do dia.
- () um convite para dançar.
- () a dança típica das festas juninas.

6- Retire do texto:

a) três palavras com uma sílaba.

b) quatro palavras com duas sílabas.








c) três palavras com três sílabas.



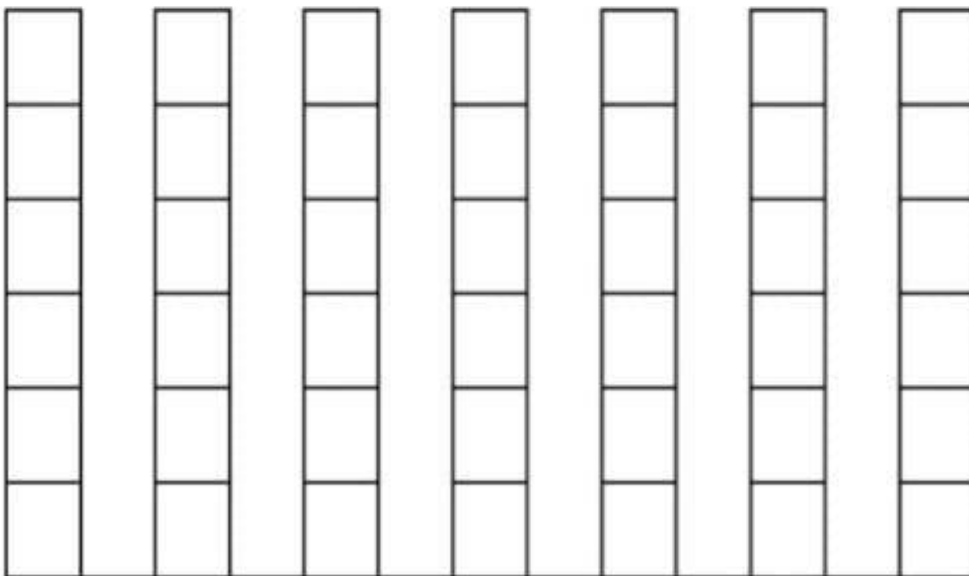
A ROSINHA GANHOU ALGUMAS PRENDAS PARA A BARRACA DA PESCARIA DE UMA FESTA JUNINA.
 ELA PRECISA CONTAR QUANTAS PRENDAS RECEBEU, AJUDE-A COMPLETANDO A TABELA E DEPOIS O GRÁFICO:



-COMPLETE A TABELA COM OS NUMERAIS REFERENTES À QUANTIDADE DAS PRENDAS:

- AGORA MARQUE AS QUANTIDADES NO GRÁFICO:



QUANTAS PRENDAS ELA RECEBEU AO TODO ? _____

ESCREVA OS NOMES DAS COMIDAS TÍPICAS DE FESTA JUNINA:

11-12 /

ATIVIDADE 4



OBSERVE A RECEITA ABAIXO:

BOLO DE MILHO

INGREDIENTES

1 LATA DE MILHO

MEIA XÍCARA DE ÓLEO

MEIA XÍCARA DE LEITE

1 COLHER (SOPA) DE MARGARINA

1 XÍCARA DE FUBÁ

1 XÍCARA DE AÇÚCAR

1 COLHER RASA (SOPA) DE FERMENTO EM PÓ

MODO DE FAZER

BATA TODOS OS INGREDIENTES NO LIQUIDIFICADOR POR DOIS MINUTOS. COLOQUE A MASSA EM UMA FORMA UNTADA E LEVE AO FORNO MÉDIO POR APROXIMADAMENTE 40 MINUTOS.

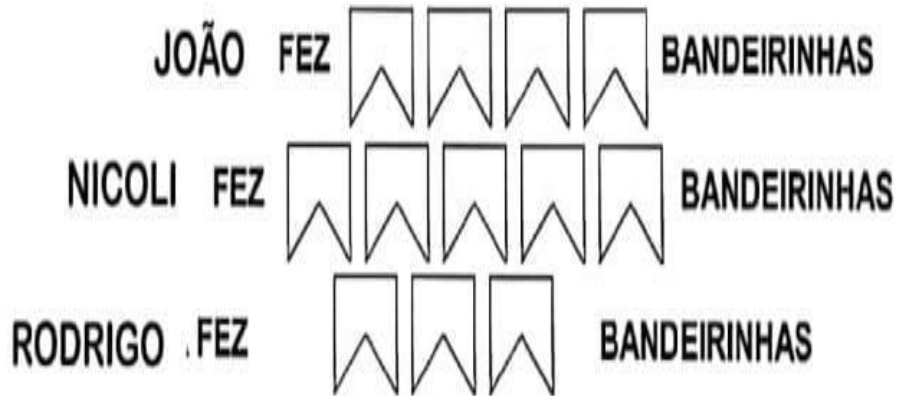
A) O QUE ESSA RECEITA NOS ENSINA A FAZER?

B) O QUE TEMOS QUE FAZER COM TODOS OS INGREDIENTES?

C) DE ACORDO COM A RECEITA, QUAL O TEMPO PARA O BOLO FICAR PRONTO?

D) QUAIS INGREDIENTES DEVEMOS UTILIZAR APENAS MEIA XÍCARA?

JOÃO, NICOLI E RODRIGO FIZERAM BANDEIRINHAS
PARA ENFEITAR A FESTA JUNINA DA ESCOLA.



QUEM FEZ MENOS BANDEIRINHAS? QUANTAS?

--	--

QUEM FEZ MAIS? QUANTAS?

--	--

QUAL FOI O TOTAL DE BANDEIRINHAS FEITO PELOS 3?

--



E.M. VEREADOR LOURIVAL CORREIA DE ARAÚJO

ATIVIDADES NÃO PRESENCIAIS

4º ANO B

PERÍODO DE: 21 DE JUNHO A 02 DE JULHO

PROFESSORA: CLEONICE FLOR DE LIMA ARJONA

2º BIMESTRE

7ª APOSTILA

28/06	Sequencia Didática Festa Junina	➤ Sequência numérica junina
29/06	Sequencia Didática Festa Junina	➤ Jogo dos sete erros
30/06	Sequencia Didática Festa Junina	➤ Desafio: “Receita caipira” fazer uma receita típica da festa junina.
01/07	Sequencia Didática Festa Junina	➤ Desafio: “Fazer um lindo enfeite junino: Use sua criatividade para enfeitar com o que tiver em casa.”
02/07	Sequencia Didática Festa Junina	➤ Desafio: “Traje e Dança caipira” Colocar um traje escolher uma música junina, enviar um vídeo no grupo dançando.





COMPLETE A SEQUÊNCIA NUMERICA E AJUDE OS AMIGOS SE ENCONTRAREM.



1	2							9
---	---	--	--	--	--	--	--	---

								12
--	--	--	--	--	--	--	--	----

21			25					
----	--	--	----	--	--	--	--	--

								33
--	--	--	--	--	--	--	--	----

	45							
--	----	--	--	--	--	--	--	--

			61				56	55
--	--	--	----	--	--	--	----	----

			69	
--	--	--	----	--





JOGO DOS SETE ERROS



TAREFA

**AS FESTAS JUNINAS
SÃO MUITO
ENFEITADAS!
CRIE UM ENFEITE
JUNINO BEM
BONITO!
VOCÊ PODE UTILIZAR
OS MATERIAIS QUE
TIVER EM CASA.**



TAREFA

**HORA DE USAR TRAJE JUNINO!
SE VISTA COMO SE FOSSE À UMA FESTA JUNINA, TIRE UMA FOTO E ENVIE PARA A PROFESSORA.**



DESAFIO 5

DANÇAS CAIPIRAS

Olá meu amor!!!

→ Para encerrarmos a semana de forma bem divertida! Você irá colocar uma **música junina**, gravar um vídeo fazendo uma **dança** bem animada e enviar para a professora.

Beijos da profe!



Prof. Marluce Sousa

REFERÊNCIAS

<https://www.google.com/url?sa=i&url=https%3A%2F%2Fbr.pinterest.com>

<https://blog.ideiasepalavras.com.br/atividades-de-festa-junina-para-imprimir/>