

E.M "VEREADOR LOURIVAL CORREIA DE ARAÚJO"

# MINHAS ATIVIDADES

REFERENTES AOS DIAS 21, 22, 23, 24, 25, 28, 29, 30/06,  
01 E 02/07. Devolução das apostilas 6 e 7 na unidade  
escolar será dia 01/07.



NOME: \_\_\_\_\_

PROFESSORA: \_\_\_\_\_

2º ANO B

PROFESSORA VIVIANE


E.M "VEREADOR LOURIVAL CORREIA DE ARAÚJO"  
DATA 21/06/2021

**ATIVIDADE LÍNGUA PORTUGUESA**

**NO ARRAIÁ PIPOCA BOA NÃO PODE FALTAR! QUEM RESISTE A UMA PIPOCA QUENTINHA? COISA BOA É COMER PIPOCA COM A FAMÍLIA NA FESTA JUNINA!**

1- LEIA O TEXTO ABAIXO:

**PULA, PULA PIPOQUINHA  
PULA PULA SEM PARAR  
PULA, PULA PIPOQUINHA  
PRA CRESCER E ESTOURAR.**



DVD PATATI PATATÁ

• PINTE NO TEXTO TODAS AS PALAVRAS PULA E CONTE QUANTAS VEZES ELA APARECEU:

• RETIRE DO TEXTO DUAS PALAVRAS INICIADAS COM A LETRA P:

2- FAÇA UM X:

• EM QUEM PULA NESSE TEXTO QUE VOCÊ LEU?


BOLO	PIPOCA	COCADA
------	--------	--------

• A PIPOCA É FEITA DE?

ARROZ	MILHO	FEIJÃO
-------	-------	--------



3- FORME PALAVRAS COM AS SÍLABAS QUE ESTÃO DENTRO DAS PIPOCAS:



---

---

---

---

---

---

4- LEIA O TEXTO ABAIXO:

### PIPOCA SALGADA

#### INGREDIENTES:

- MEIA XÍCARA DE MILHO DE PIPOCA
- 1 COLHER (SOPA) DE MARGARINA OU ÓLEO
- SAL A GOSTO

#### MODO DE PREPARO:

ESQUENTE O ÓLEO OU A MANTEIGA NA PANELA. COLOQUE O MILHO E O SAL. MEXA ATÉ ESTOURAR TUDO.



A- O TEXTO ACIMA É UMA:

- ( ) PIADA      ( ) CARTA      ( ) FÁBULA      ( ) RECEITA

B- MARQUE O ÚNICO INGREDIENTE ABAIXO QUE **NÃO** FAZ PARTE DA RECEITA QUE VOCÊ LEU:

- ( ) MILHO      ( ) ÓLEO      ( ) LEITE      ( ) SAL

5- QUANDO FEZ AS COMPRAS PARA O ARRAIÁ, A PATA MISTUROU OS INGREDIENTES DA PIPOCA E DA COCADA. AJUDE A PATA A SEPARAR OS INGREDIENTES:

AÇÚCAR	MILHO	SAL	COCO
ÓLEO	MANTEIGA	LEITE CONDENSADO	





MATEMÁTICA

1- COMPLETE A SEQUÊNCIA NUMÉRICA:



01				05			08		10
	12				16			19	
			24			27			30
		33			36			39	
41				45		47			50
	52							59	
		63		65					
71							78		
			84					89	
91					96				100

2- QUAL É O MAIOR NÚMERO?

\_\_\_\_\_

3- QUAL O NÚMERO QUE VEM ANTES DE 80?

\_\_\_\_\_

4- QUAL O NÚMERO QUE VEM DEPOIS DE:

8 \_\_\_\_\_

21 \_\_\_\_\_

35 \_\_\_\_\_

47 \_\_\_\_\_



E.M "VEREADOR LOURIVAL CORREIA DE ARAÚJO"










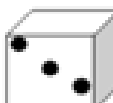
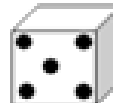

DATA 24/06/2021

NA FESTA JUNINA SEMPRE TEM MUITAS BRINCADEIRAS, AS CRIANÇAS GOSTAM MUITO!

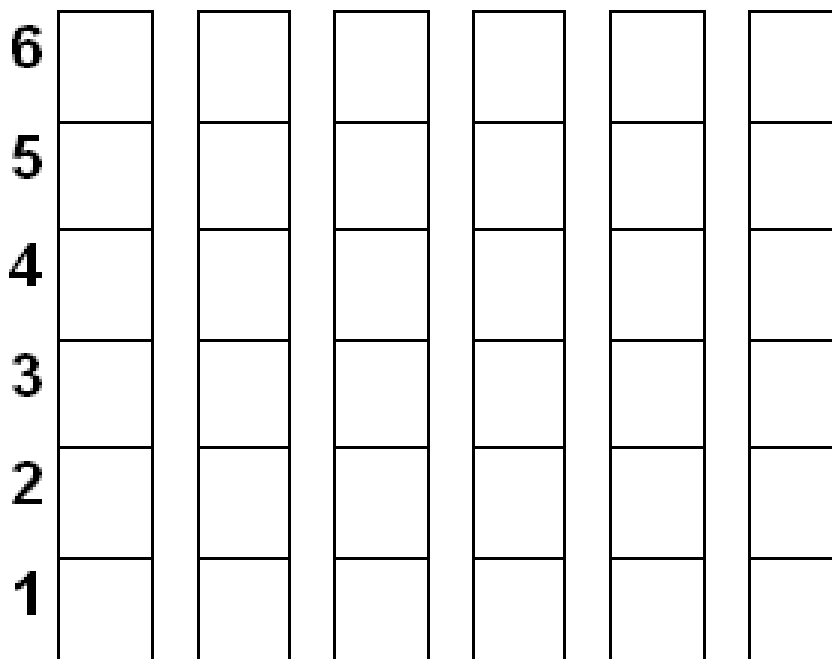
## GRÁFICO BRINCANDO COM DADOS

BÁRBARA E SEUS AMIGOS ESTAVAM BRINCANDO DE VER QUEM CONSEGUIA MAIS PONTOS AO LANÇAR UM DADO.

OBSERVE ABAIXO E DESCUBRA QUANTOS PONTOS CADA CRIANÇA CONSEGUIU:

BARBARA	ISABELA	JOÃO	MARIA	MARCOS	MARCELA
					
					

- AGORA, COMPLETE O GRÁFICO ABAIXO DE ACORDO COM O NÚMERO DE PONTOS, QUE CADA CRIANÇA TIROU, NESTA BRINCADEIRA:

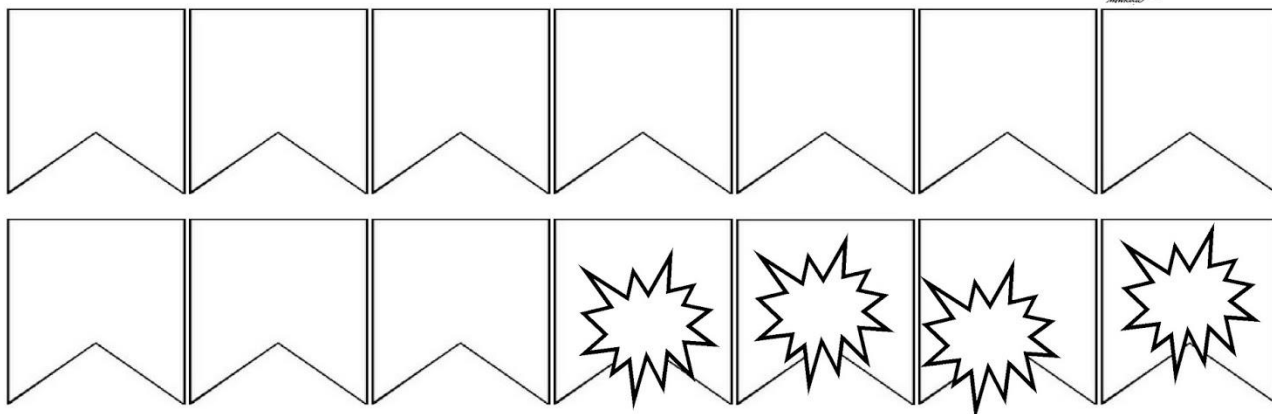


- NOME DA CRIANÇA QUE TIROU O MAIOR NÚMERO: \_\_\_\_\_


E.M "VEREADOR LOURIVAL CORREIA DE ARAÚJO"  
DATA 25/06/2021

**MAGALI TINHA FEITO 14 BANDEIRINHAS  
PARA A FESTA JUNINA, MAS 4 SE  
RASGARAM.**

**QUANTAS BANDEIRINHAS SOBRARAM ?**



## **A QUADRILHA**



**OBSERVE A QUADRILHA E DESCUBRA:**

**1-QUANTAS CRIANÇAS ESTÃO PARTICIPANDO DA DANÇA? \_\_\_\_\_**

**2-A DANÇA VAI COMEÇAR. QUANTOS PARES PODEM SER FORMADOS? \_\_\_\_\_**

**3-VAI FICAR CRIANÇA SEM PAR? QUANTAS? \_\_\_\_\_**

**HISTÓRIA E GEOGRAFIA**

**ZONA URBANA E ZONA RURAL**

HÁ PESSOAS QUE MORAM NA CIDADE, OUTRAS QUE MORAM NO CAMPO.

AS PESSOAS QUE MORAM NA CIDADE FORMAM A COMUNIDADE URBANA E AS PESSOAS QUE VIVEM NO CAMPO FORMAM A COMUNIDADE RURAL.

1

**PINTE ONDE AS FESTAS JUNINAS ERAM REALIZADAS COM MAIS FREQUÊNCIA ANTIGAMENTE.**

ZONA RURAL



ZONA URBANA



E.M "VEREADOR LOURIVAL CORREIA DE ARAÚJO"

DATA 29/06/2021

CIÊNCIAS

1- PINTE A CENA COM MUITO CAPRICHO!!!



2- OBSERVE A IMAGEM ACIMA E COM AJUDA DE UM ADULTO, FAÇA UMA LISTA:

SERES VIVOS	SERES NÃO VIVOS



E.M "VEREADOR LOURIVAL CORREIA DE ARAÚJO"  
DATA 30/06/2021

ARTE

VOCÊ JÁ FOI A UMA FESTA JUNINA? COMO FOI? COMO ESTAVA ENFEITADA? QUE COMIDAS TÍPICAS VOCÊ ENCONTROU? TINHA FOGUEIRA? E BALÃO?

QUE TAL DESENHAR UMA FOGUEIRA PARA ESQUENTAR O ARRAIÁ?



E.M "VEREADOR LOURIVAL CORREIA DE ARAÚJO"

DATA 01/07/2021

## BRINCADEIRAS

NÓS SABEMOS QUE DIVERSAS BRINCADEIRAS FAZEM PARTE DAS FESTAS JUNINAS, PENSANDO NISSO, VOU DEIXAR AQUI ALGUMAS IDEIAS DE BRINCADEIRAS PARA VOCÊS ESCOLHEREM UMA, REALIZAR E POSTAR FOTO OU VÍDEO NO GRUPO!

### TIRO AO ALVO

LATAS DECORADAS COM PAPEL COLORIDO E EMPILHADAS EM FORMA DE PIRÂMIDE SÃO O ALVO. O OBJETIVO DESSE JOGO, TAMBÉM CONHECIDO COMO BOLA NA LATA OU DERRUBA LATAS, É DERRUBAR TODAS AS LATAS.



### CABO DE GUERRA

MUITO POPULAR ENTRE AS CRIANÇAS, O CABO DE GUERRA É UMA BRINCADEIRA ONDE É NECESSÁRIA UMA CORDA PARA JOGAR.



### CORRIDA DE SACO

PARA ESSA BRINCADEIRA SÃO UTILIZADOS SACOS GRANDES, QUE PODEM SER DE FARINHAS OU BATATAS. CADA CRIANÇA SE COLOCA DENTRO DO SACO E FICA POSICIONADA ATRÁS DA LINHA DE PARTIDA.



### DANÇA DA LARANJA

EM DUPLAS, E SEGURANDO UMA LARANJA NA TESTA, OS PARTICIPANTES DANÇAM AO RITMO DA MÚSICA FAZENDO TODOS OS ESFORÇOS PARA NÃO DEIXAR A FRUTA CAIR AO CHÃO.

CADA VEZ QUE UMA DUPLA DEIXA A LARANJA CAIR, SAI DO JOGO. VENCE QUEM AGUENTAR DANÇAR COM A FRUTA DURANTE MAIS TEMPO.



E.M "VEREADOR LOURIVAL CORREIA DE ARAÚJO"

02/07/2021

## DESAFIOS

COMO ESTAMOS REALIZANDO TODAS AS ATIVIDADES A DISTÂNCIA, E NÃO PODEMOS FAZER A NOSSA FESTA JUNINA, VOU DEIXAR AQUI ALGUNS DESAFIOS PARA VOCÊS ESCOLHEREM, REALIZAREM E TAMBÉM POSTAR FOTO NO GRUPO! A SUA PARTICIPAÇÃO É MUITO IMPORTANTE!

REALIZAR ESSA DELICIOSA RECEITA COM A SUA FAMÍLIA, SE FOR POSSÍVEL.

### PIPOCA SALGADA

#### INGREDIENTES:

- MEIA XÍCARA DE MILHO DE PIPOCA
- 1 COLHER (SOPA) DE MARGARINA OU ÓLEO
- SAL A GOSTO

#### MODO DE PREPARO:

ESQUENTE O ÓLEO OU A MANTEIGA NA PANELA. COLOQUE O MILHO E O SAL. MEXA ATÉ ESTOURAR TUDO.



**NÃO ESQUEÇA QUE É NECESSÁRIO O ADULTO PREPARAR!**

PREPARAR UMA ROUPA QUE VOCÊ JÁ TEM NA SUA CASA E SE CARACTERIZAR PARA UMA FESTA JUNINA EM SUA CASA.



PROFESSORA VIVIANE

# E.M “VEREADOR LOURIVAL CORREIA DE ARAÚJO”

## REFERÊNCIAS BIBLIOGRÁFICAS

<https://oespacoeducar.com.br/wp-content/uploads/2020/05/0.002.jpg>

[https://1.bp.blogspot.com/-dgcKsqUQ\\_PU/YMlwv4pUVgI/AAAAAAAAE-FY/RexDaZOovsPk5UgOLYB7D31X2t6o6\\_sAClCBGAsYHQ/s1682/PicsArt\\_06-10-12.00.47.jpg](https://1.bp.blogspot.com/-dgcKsqUQ_PU/YMlwv4pUVgI/AAAAAAAAE-FY/RexDaZOovsPk5UgOLYB7D31X2t6o6_sAClCBGAsYHQ/s1682/PicsArt_06-10-12.00.47.jpg)

[https://1.bp.blogspot.com/-5mGopkDpyEA/YMlwu\\_ezIRI/AAAAAAAAE-FI/OC98DZs78hceD9\\_mx-1ZA5TKoTHdHXiQCLcBGAsYHQ/s1682/PicsArt\\_06-10-11.53.48.jpg](https://1.bp.blogspot.com/-5mGopkDpyEA/YMlwu_ezIRI/AAAAAAAAE-FI/OC98DZs78hceD9_mx-1ZA5TKoTHdHXiQCLcBGAsYHQ/s1682/PicsArt_06-10-11.53.48.jpg)

[https://1.bp.blogspot.com/-Urmb2sQr98Y/YMlwscB43UI/AAAAAAAAE-E4/blBZsYbmdC4clPbDowAwaNmA2RogBU6HgClcBGAsYHQ/s1682/PicsArt\\_06-10-11.32.18.jpg](https://1.bp.blogspot.com/-Urmb2sQr98Y/YMlwscB43UI/AAAAAAAAE-E4/blBZsYbmdC4clPbDowAwaNmA2RogBU6HgClcBGAsYHQ/s1682/PicsArt_06-10-11.32.18.jpg)

<https://1.bp.blogspot.com/-r5C31za9x7o/WA1-GpCxGZI/AAAAAAAAAKs/nyCitpNUtkMZpL1DZhRbfMOeOF2sR795AClCB/s1600/GR%25C3%2581FICO.png>

<https://2.bp.blogspot.com/-wsL4h1JZBaQ/VYXeO9FXrVI/AAAAAAAAass/NPITVcDZnRY/s1600/PROBLEMA.jpg>

<https://2.bp.blogspot.com/-yUryPYkFfVv/VYXeE5fa7HI/AAAAAAAAasM/Xg7BGOzdoWk/s1600/Documento3%25284%2529.jpg>

[https://4.bp.blogspot.com/-p6JDK1AWnKA/VYXdvT\\_XGZI/AAAAAAAAAarI/CJKtXtdWrHg/s1600/Documento1%2B%25282%2529.jpg](https://4.bp.blogspot.com/-p6JDK1AWnKA/VYXdvT_XGZI/AAAAAAAAAarI/CJKtXtdWrHg/s1600/Documento1%2B%25282%2529.jpg)

<https://escolaeducacao.com.br/wp-content/uploads/2017/06/atividades-festa-junina-2-ano-para-colorir.jpg>

<https://static.todamateria.com.br/upload/ti/ro/tiroaoalvojunina.jpg>

<https://static.todamateria.com.br/upload/co/rr/corridadesaco-cke.jpg>

<https://static.todamateria.com.br/upload/ca/bo/cabodeguerra-cke.jpg>

data:image/jpeg;base64,/9j/4AAQSkZJRgABAQAAQABAAD/2wCEAAoHCBUVFRgWFhUYGRgY

[https://1.bp.blogspot.com/-wcOzfByF\\_Oo/YMlwu7f1PUI/AAAAAAAAE-FM/gi0BmLzl\\_B4D2elZbC4V5hqGpu6nu9FkgCLcBGAsYHQ/s1682/PicsArt\\_06-10-11.55.31.jpg](https://1.bp.blogspot.com/-wcOzfByF_Oo/YMlwu7f1PUI/AAAAAAAAE-FM/gi0BmLzl_B4D2elZbC4V5hqGpu6nu9FkgCLcBGAsYHQ/s1682/PicsArt_06-10-11.55.31.jpg)

Blog Educação e Transformação