



**E M WALDOMIRO ANTONIO SOARES**

**PROFESSORA CONCEIÇÃO**

**ALUNO (A) \_\_\_\_\_**

**7ª APOSTILA**

**3º ANO A**



NOME: \_\_\_\_\_

LÍNGUA PORTUGUESA

LEIA O TEXTO COM ATENÇÃO:

## A Galinha Ruiva

Era uma vez uma galinha ruiva, que morava com seus pintinhos numa fazenda.

Um dia ela encontrou umas espigas de milho e pensou que se o semeasse e quando estivesse maduro, pronto para colher, podia virar um bom alimento.

A galinha ruiva teve a idéia de fazer um delicioso pão de milho. Todos iam gostar!

Era muito trabalho: ela precisava de bastante milho para o pão.

Quem podia ajudar a semear o milho?

Quem podia ajudar a colher a espiga de milho no pé?

Quem podia ajudar a debulhar todo aquele milho?

Quem podia ajudar a moer o milho para fazer a farinha de milho para o pão?

Foi pensando nisso que a galinha ruiva encontrou seus amigos:

- Quem pode me ajudar a semear o milho para fazer um delicioso pão?

- Eu não, disse o gato. Estou com muito sono.

- Eu não, disse o cachorro. Estou muito ocupado.

- Eu não, disse o porco. Acabei de almoçar.

- Eu não disse a vaca. Está na hora de brincar lá fora.

A galinha semeou, colheu, debulhou, moeu, amassou e cozeu o pão sozinha.

Aquele cheirinho bom de pão foi fazendo os amigos chegarem. Todos ficaram com água na boca.

Então a galinha ruiva disse:

- Quem foi que me ajudou a colher o milho, preparar o milho, para fazer o pão?

Todos ficaram bem quietinhos. (Ninguém tinha ajudado.)

- Então quem vai comer o delicioso pão de milho sou eu e meus pintinhos, apenas. Vocês podem continuar a descansar olhando.

E assim foi: a galinha e seus pintinhos aproveitaram a festa, e nenhum dos preguiçosos foi convidado.

IBIÚNA, 21 DE JUNHO DE 2021

NOME: \_\_\_\_\_

## INTERPRETAÇÃO DO TEXTO – A GALINHA RUIVA

1-QUAL O TÍTULO DO TEXTO?

\_\_\_\_\_

2- QUAIS SÃO OS PERSONAGENS DA HISTÓRIA?

\_\_\_\_\_

3- O QUE FOI QUE A GALINHA ENCONTROU?

\_\_\_\_\_

4-PORQUE A GALINHA PEDIU AJUDA? O QUE ACONTECEU?

\_\_\_\_\_

5-QUANDO A GALINHA FEZ O PÃO O QUE ACONTECEU?

\_\_\_\_\_

\_\_\_\_\_

## CIÊNCIAS

**AVES** : A GALINHA É UMA AVE. AS AVES POSSUEM ASAS, PENAS, BOTAM OVOS E ALGUMAS VOAM.

ESCREVA ABAIXO O NOME DE 10 AVES

\_\_\_\_\_

\_\_\_\_\_

\_\_\_\_\_

\_\_\_\_\_

\_\_\_\_\_

\_\_\_\_\_

\_\_\_\_\_

\_\_\_\_\_

\_\_\_\_\_

\_\_\_\_\_

NOME: \_\_\_\_\_

## MATEMÁTICA

1-A GALINHA RUIVA COLHEU 26 MILHOS DE MANHÃ E 18 MILHOS A TARDE.  
QUANTOS MILHOS ELA COLHEU NO TOTAL?



<https://i.ytimg.com/vi/7PbUusyPiC0g/maxresdefault.jpg>

2- A GALINHA RUIVA COLHEU 28 MILHOS. ELA USOU 15 MILHOS PARA FAZER O PÃO. QUANTOS MILHOS SOBRARAM?



<https://acrilix.com.br/wp-content/uploads/2017/04/27797957.jpg>

3- A GALINHA RUIVA FEZ 12 PÃEZINHOS E DIVIDIU ENTRE SEUS 3 PINTINHOS.  
QUANTOS PÃEZINHOS CADA PINTINHO GANHOU?



NOME: \_\_\_\_\_

**LÍNGUA PORTUGUESA/ORTOGRAFIA**

1-RETIRE DO TEXTO “A GALINHA RUIVA “ :

A) 3 PALAVRAS COM NH

\_\_\_\_\_

B) 3 PALAVRAS COM LH:

\_\_\_\_\_

C) 3 PALAVRAS COM CH:

\_\_\_\_\_

2- RETIRE DO TEXTO “A GALINHA RUIVA” A FALA DE DOIS PERSONAGENS:

\_\_\_\_\_

3- SEPARE AS SÍLABAS DAS PALAVRAS E COLOQUE O NÚMERO DE SÍLABAS:

EXEMPLO: **GALINHA : GA – LI – NHA 3 SÍLABAS**

MILHO: \_\_\_\_\_

FAZENDA: \_\_\_\_\_

CACHORRO: \_\_\_\_\_

PATO: \_\_\_\_\_

PORCO: \_\_\_\_\_

GATO: \_\_\_\_\_

TRABALHO: \_\_\_\_\_



NOME: \_\_\_\_\_

## MATEMÁTICA

PINTE O GRÁFICO DE ACORDO COM A QUANTIDADE DE MILHO QUE CADA ANIMAL COLHEU

- PORCO : COLHEU 4 MILHOS
- PATO : COLHEU 2 MILHOS
- PINTINHO : COLHEU 5 MILHOS
- GATO : COLHEU 6 MILHOS
- GALINHA : COLHEU 8 MILHOS

### A GALINHA RUIVA



<https://i.pinimg.com/originals/df/bd/09/dfbd0997de4980e24d5c4d6581f72e2c.png>

DE ACORDO COM O GRÁFICO RESPONDA:

1-QUAL ANIMAL COLHEU MAIS MILHOS?

---

2-QUAL ANIMAL COLHEU MENOS MILHOS?

---

3-QUANTOS MILHOS ELES COLHERAM NO TOTAL?

---



NOME: \_\_\_\_\_

## LÍNGUA PORTUGUESA

# CAÇA-PALAVRAS

## A GALINHA RUIVA



M	I	L	H	O	Z	X	T	A	K					
A	Ç	U	Y	A	M	I	G	O	S					
G	A	T	O	N	W	J	H	D	T					
Y	Q	H	J	C	B	O	L	O	X	N	V	A	A	G
F	U	B	Á	X	B	V	T	O	Q	R	U	I	V	A
X	P	R	P	Z	P	A	T	O	Q	R	N	T	C	N
A	Z	G	A	L	I	N	H	A	N	T	X	C	M	U
C	A	C	H	O	R	R	O	Z	X	W	Y	Q	M	J
T	G	M	Q	K	N	P	I	N	T	I	N	H	O	S

FUBÁ

CACHORRO

BOLO

PATO

GATO

AMIGOS

RUIVA

MILHO

GALINHA

PINTINHOS

AGORA ESCREVA ALGUMAS DAS PALAVRAS ENCONTRADAS, SEPARANDO-AS EM SÍLABAS.





NOME: \_\_\_\_\_

## MATEMÁTICA

### SITUAÇÕES-PROBLEMA.




1-UMA GALINHA TEM DUAS PATAS. QUANTAS PATAS TEM:

-3 GALINHAS: \_\_\_\_\_

-5 GALINHAS: \_\_\_\_\_

- 7 GALINHAS: \_\_\_\_\_



2-UM PORCO TEM 4 PATAS. QUANTAS PATAS TEM:

- 3 PORCOS: \_\_\_\_\_

- 5 PORCOS: \_\_\_\_\_

- 6 PORCOS: \_\_\_\_\_

3. NUM SÍTIO HÁ 12 GALINHAS, 10 PINTINHOS, 8 PORCOS E 7 VACAS .QUANTOS ANIMAIS HÁ NO SÍTIO?







4 CONTINUE CONTANDO DE 2 EM 2.

0 – 2 – 4 - \_\_\_\_\_ - \_\_\_\_\_ - \_\_\_\_\_ - \_\_\_\_\_ - \_\_\_\_\_ - \_\_\_\_\_ - \_\_\_\_\_ - 20.

## LÍNGUA PORTUGUESA

REESCREVA O TEXTO A GALINHA RUIVA . NÃO ESQUEÇA DE COLOCAR O TÍTULO:

TÍTULO: \_\_\_\_\_

	<hr/> <hr/> <hr/> <hr/> <hr/>
	<hr/> <hr/> <hr/> <hr/> <hr/>
	<hr/> <hr/> <hr/> <hr/> <hr/>
	<hr/> <hr/> <hr/> <hr/> <hr/>
	<hr/> <hr/> <hr/> <hr/> <hr/>
	<hr/> <hr/> <hr/> <hr/> <hr/>

IBIÚNA, 01 DE JULHO DE 2021

NOME: \_\_\_\_\_

## LÍNGUA PORTUGUESA/ORALIDADE

RECORTE OS PERSONAGENS E CONTE A HISTÓRIA: A GALINHA RUIVA.

ENVIE UM VÍDEO PARA A PROFESSORA CONTANDO A HISTÓRIA.



<https://img.elo7.com.br/product/original/32245D1/historia-da-galinha-ruiva-em-eva-educacao.jpg>

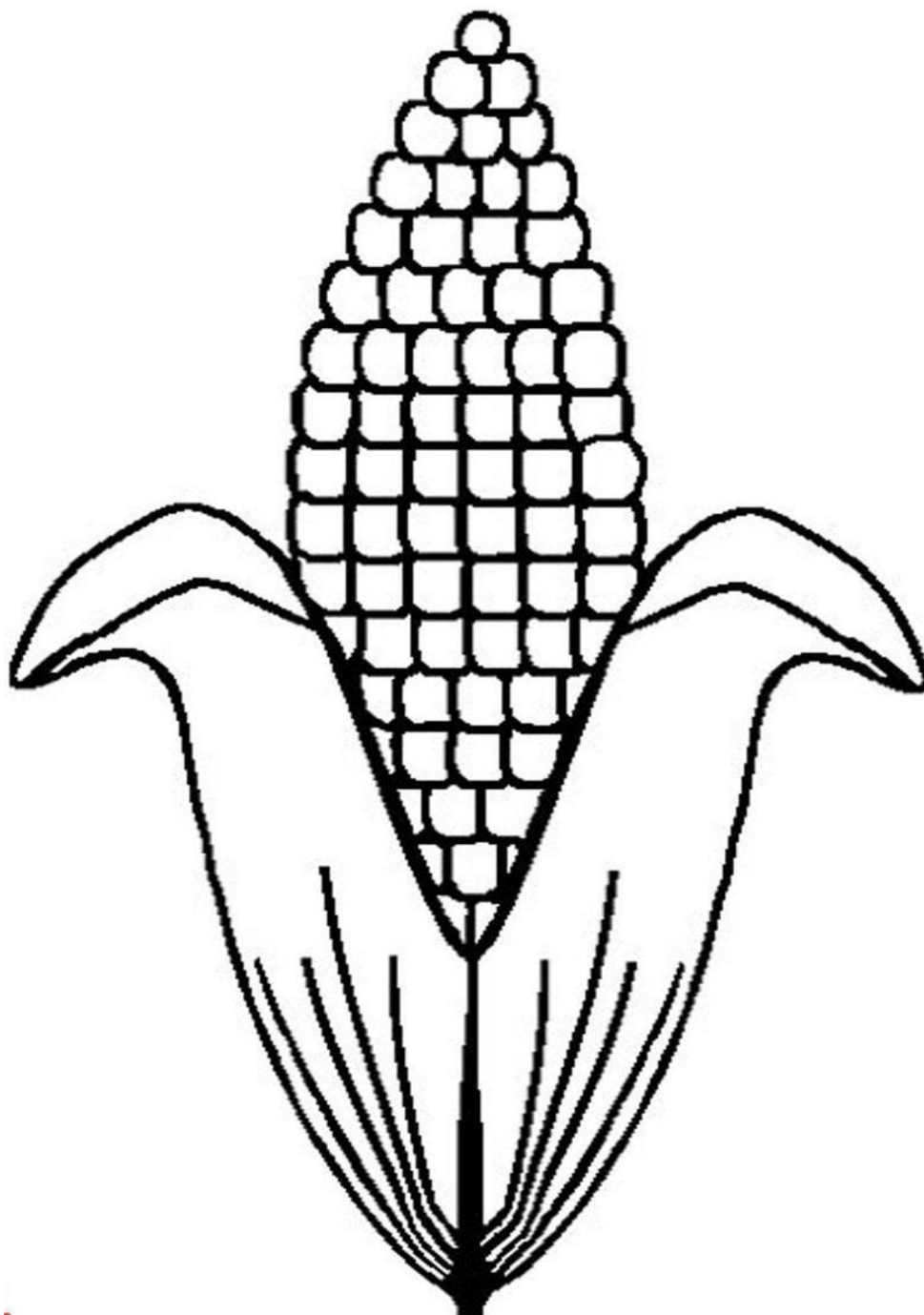
IBIÚNA, 02 DE JULHO DE 2021

NOME: \_\_\_\_\_

## ARTES

COLE BOLINHAS DE PAPEL CREPOM AMARELO PARA FAZER OS GRÃOS DE MILHO E PAPEL CREPOM VERDE NAS FOLHAS.


ESTOU ENVIANDO O PAPEL CREPOM.



<https://i.pinimg.com/originals/09/1c/27/091c2791d6350d4fdeb42d39a81ff46b.jpg>



## HISTÓRIA EM QUADRINHOS : 22 DE JUNHO



<http://sbt.blob.core.windows.net/storyboards/830a9517/a-galinha-ruiva--em-quadrinhos.png>

## POEMA: 24 DE JUNHO

### A GALINHA RUIVA



<https://4.bp.blogspot.com/-ziZ0Klg0rdk/VTviYRVWBel/AAAAAAAAQwA/Gcd4rzL1zv4/s1600/PAG13.jpg>