



PREFEITURA DA ESTÂNCIA TURÍSTICA DE
IBIÚNA
Por uma Ibiúna próspera. Investindo no presente, gerando o futuro.
SECRETARIA DE EDUCAÇÃO



E.M. LUIZ GONZAGA SOARES



6ª apostila

Referente aos dias:07,08,09,10,11,14,15,16,17,18 e 19 de Junho

Nome do aluno: _____

Professor: LANA Ano:2021

Escola _____

Professor(a): _____ Data: __/__/__

Aluno(a): _____




VOGAIS


Colorir e colocar a quantidade:

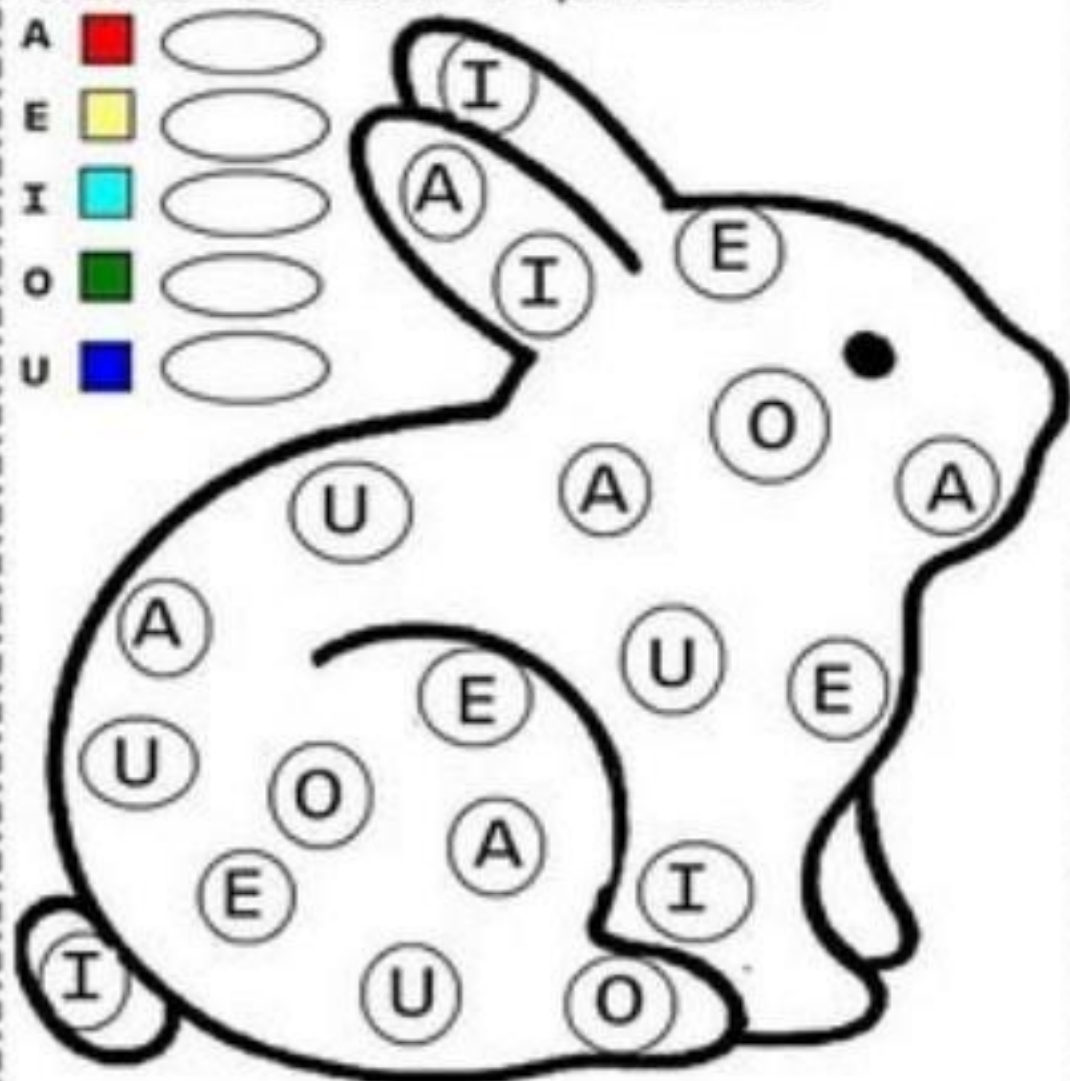
A 

E 

I 

O 

U 



ASSISTA NO YOUTUBE A HISTÓRIA “NINGUÉM É IGUAL A NINGUÉM!”



DEPOIS DESENHE ABAIXO O QUE VOCÊ MAIS GOSTOU!

O que você gosta em seu jeito de ser?

ESCREVA AQUI



O que você não gosta em você?



QUANTOS TEM?


OBSERVE E CONTE A QUANTIDADE DE SERES VIVOS QUE ESTÃO NO JARDIM.



QUANTOS TEM?



QUANTOS TEM?



QUANTOS TEM?




QUANTOS TEM?



QUANTOS TEM?



QUANTOS TEM?



NOME _____


DATA _____ PROFESSORA _____

COMPLETE O ALFABETO

A			D	
		H		J
	L			
P			S	
U		W		
		Z		

O QUE VOCÊ ACHOU DA HISTÓRIA “NINGUÉM É IGUAL A NINGUÉM”? FALE UM POUCO O SOBRE O QUE VOCÊ ENTENDEU.

OBSERVE O MODELO E FAÇA IGUAL



CONTE AS LETRAS E CIRCULE A LETRA INICIAL E A FINAL
DE CDA NOME DAS FRUTAS

NOME: _____
DATA: _____

ALIMENTAÇÃO SAUDÁVEL

AS FRUTAS SÃO PEÇAS FUNDAMENTAIS NUMA ALIMENTAÇÃO SAUDÁVEL E DEVEM SER CONSUMIDAS DIARIAMENTE. ELAS FORNECEM VITAMINAS, MINERAIS E DIFERENTES FIBRAS ALIMENTARES.

CONTE QUANTAS LETRAS TEM CADA PALAVRA E REGISTRE NOS QUADRADINHOS.



MELANCIA



BANANA



ABACAXI



MORANGO



PERA



MAÇA

ESCREVA DO SEU JEITO O NOME DE CADA FRUTA

ESCOLA: _____


NOME: _____

DATA: __/__/__



Escreva os nomes de cada uma das frutas abaixo.







O que deixa você contente?



DESENHE ou ESCREVA

A large, empty rectangular area with a light pink background, intended for a child to draw or write their answer to the question above.

VAMOS TREINAR SEU NOME, ESCRIVENDO-O NAS LINHAS?

ATIVIDADE

EU SOU: _____




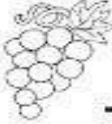
1 2 3... DEDINHOS




1- CONTE OS DEDINHOS LEVANTADOS E ESCREVA O NUMERAL.





The grid contains 12 exercises arranged in three rows and four columns:





- Row 1: 1 hand with 4 fingers raised, 1 hand with 1 finger raised, 1 hand with 2 fingers raised, 1 hand with 3 fingers raised.
- Row 2: 1 hand with 5 fingers raised, 1 hand with 5 fingers raised, 1 hand with 1 finger raised and 1 hand with 5 fingers raised, 1 hand with 2 fingers raised and 1 hand with 5 fingers raised.
- Row 3: 1 hand with 5 fingers raised and 1 hand with 5 fingers raised, 1 hand with 5 fingers raised and 1 hand with 5 fingers raised, 1 hand with 5 fingers raised and 1 hand with 5 fingers raised.

NOME: _____ DATA ____/____/____
ESCREVA AS LETRAS INICIAIS DOS NOMES DOS
DESENHOS.

  ____VIÃO   ____VA

  ____VO   ____STRELA

  ____URSO   ____LEFANTE

  ____MEIXA   ____ÇA

AGORA ESCOLHA TRÊS PALAVRINHAS E COPIE-AS ABAIXO


1 _____

2 _____

3 _____

O que deixa você triste?

DESENHE SUA TRISTEZA



ELA TORRA 40229-40

Atividade Pedagógica - Livro de Atividades para Crianças de 4 a 6 anos



OUÇA NO YOU TUBE A MÚSICA “ VOCÊ É ESPECIAL” DE
ALINE BARROS.

APRENDA A LETRA DESSA MÚSICA, E ENTÃO, SE
CONSEGUIR, GRAVE UM VIDEO CANTANDO NEM QUE SEJA
APENAS UM PEDACINHO DA MÚSICA E POSTE NO GRUPO
EM HOMENAGEM A TODOS SEUS AMIGUINHOS!

ABRACE AS PESSOAS DE SUA FAMÍLIA E DIGA PARA ELAS ,
O QUANTO VOCÊ AS AMA! DIGA QUE ELAS SÃO
IMPORTANTES PARA VOCÊ! E ENTÃO PINTE BEM BONITO O
DESENHO ABAIXO!





**Você é especial,
não existe
outro igual
Deus criou você
assim, diferente
de mim**

OLHE QUE BONITO ESSE CARTAZ!

JUNTO COM SUA FAMÍLIA, FAÇA UM CARTAZ BEM BONITO,
QUE MOSTRE COMO TODAS AS PESSOAS TEM SEU VALOR!
USE SUA IMAGINAÇÃO E ENTÃO, POSTE TIRE UMA FOTO DO
SEU TRABALHO E POSTE NO GRUPO DA ESCOLA!



PROCURE NA INTERNET UMA RECEITA DE MASSINHA DE MODELAR E FAÇA JUNTO COM ALGUÉM! ESCREVA ABAIXO A RECEITA DOS INGREDIENTES QUE VOCÊ USOU! ENTÃO SE DIVIRTA COM ELA, CONFECCIONE ALGO BEM LEGAL, TIRE UMA FOTO E POSTE NO GRUPO PARA QUE TODOS POSSAM VER SUA OBRA DE ARTE!

JOGO DAS EMOÇÕES

COMO VOCÊ FICA QUANDO...


GANHA UM ABRAÇO

ALGUÉM TE BATE...

RECEBE CARINHO

VÊ UM ANIMALZINHO
ABANDONADO

VAMOS APRENDER A RECORTAR COM A TESOURA? COM A AJUDA DE ALGUÉM, RECORTE NAS LINHAS PONTILHADAS QUE PARECEM A CHUVA CAINDO .RECORTEM ATÉ CHEGAR PERTO DA NUVEM .SE QUISER PODE PINTAR A NUVENZINHA.



DATA: ___/___/___ TIA: _____

NOME: _____

ATIVIDADES

- PINTA APENAS AS GRAVURAS QUE COMEÇAM COM A LETRA E:



ESCOVA



IGREJA



OVO



OVELHA



ESTRELA



ESPELHO



ABELHA



ÁRVORE

JOGO DAS CORES

Dê uma cor para cada sentimento.

AMOR	RAIVA	TRISTEZA
AMIZADE	SAUDADE	CIÛME
INVEJA	CARINHO	ALEGRIA

30



REFERÊNCIAS

PINTEREST;

YOU TUBE

LIVRO: NINGUÉM É IGUAL A NINGUÉM