



PREFEITURA DA ESTÂNCIA TURÍSTICA DE
IBIÚNA
Por uma Ibiúna próspera. Investindo no presente, gerando o futuro.
SECRETARIA DE EDUCAÇÃO



E.M. "Luiz Gonzaga Soares"



7ª apostila

Referente aos dias 21, 22, 23, 24, 25, 28, 29, 30/06, 01 e 02/07 (Totalizando 10 dias)

Nome do aluno: _____

Professora: Milena Shizue Nakayama Nunes

Ano: 4º ano B

3º bimestre/2021

Orientações para a realização das atividades da 7ª apostila

01	Assista ao vídeo sobre o uso da máscara. https://youtu.be/6MztChF53Gg (Enviado no grupo de WhatsApp).
02	Atividade junina – Encontre a sombra correta para cada figura. https://oespacoeducar.com.br/wp-content/uploads/2020/05/1-10.jpg (Enviada no grupo de WhatsApp).
03	Desafio Junino 1 – Enviar uma foto vestido de traje junino. (Enviado no grupo de WhatsApp).
04	Desafio junino 2 – Pesquise uma brincadeira caipira bem legal! Grave um vídeo explicando como se brinca e envie para a professora. (Enviado no grupo de WhatsApp).
05	Desafio junino 3 – Copiar uma receita típica junina, tirar uma foto e enviar para a professora. (Enviado no grupo de WhatsApp).
06	Desafio junino 4 – Confeccione um instrumento musical de material reciclável. Depois de pronto tire uma foto e envie para a professora. (Enviado no grupo de WhatsApp).
07	Desafio junino 5 – Escolha uma música junina bem alegre, grave um vídeo fazendo uma dança bem animada e envie para a professora. (Enviado no grupo de WhatsApp).
08	Caça-palavras “ Dicas para se proteger do Coronavírus ”. https://1.bp.blogspot.com/-cchgMtlid-mY/X7SWIZpY26I/AAAAAAAAABSQ/DhTu7pD8MIwukrVJ5UhmvgZ7D_EF_o8IQCLcBGAsYHQ/s2048/atividade-remota-casa-para-casa-turma-da-m%25C3%25B4nica-passatempos-colorir-imprimir-gr%25C3%25A1tis-pintar%2B%25289%2529.png (Apostila 7)
09	Assista ao vídeo: “ Como surgiu a festa junina ”. https://youtu.be/Ji2T53BuDa0 (Enviado no grupo de WhatsApp)
10	Jogo da Trilha Caminho da Roça . https://1.bp.blogspot.com/-fRtm6S6G1BQ/XurGnpkeINI/AAAAAAAAAEy8/dBvozcbmJGogmQfZw8zStZwKIDhCnc51ACK4BGAsYHg/w1200-h630-p-k-no-nu/trilha-festa-junina-para-imprimir-banner.jpg (Apostila 7).


PASSATEMPO

MAURICIO

EM CASA!

VAMOS ENCONTRAR NO DIAGRAMA CINCO DICAS PARA SE PROTEGER DO CORONAVÍRUS?

R	G	T	J	X	V	R	N	A	I	Q	U	O	L	M	D	A	P	A	F	A	Y	R
F	U	S	Z	P	A	P	Y	A	S	T	R	M	C	M	I	B	P	L	I	Ô	N	I
G	O	T	O	S	E	M	E	R	Y	A	N	R	P	L	S	Y	R	U	C	S	A	N
L	S	A	P	L	U	Z	N	U	T	R	V	O	I	T	T	A	C	P	A	R	A	O
M	O	N	I	C	A	U	E	O	B	M	R	E	S	N	Â	N	E	U	R	A	X	V
A	Q	U	V	Y	V	M	N	A	M	Q	O	S	N	R	N	A	B	V	E	N	P	A
U	S	A	R	M	Â	S	C	A	R	A	M	S	U	B	C	L	O	E	M	D	A	R
E	R	O	A	U	S	Z	U	P	A	L	Q	L	D	U	I	Y	L	M	C	A	P	A
L	J	T	O	R	U	O	L	I	N	R	U	P	A	M	A	U	I	R	A	B	P	L
S	Y	I	A	N	O	R	S	A	S	M	P	O	U	R	D	L	T	U	S	Y	R	U
U	L	R	S	U	T	I	V	O	U	P	A	L	E	S	E	O	E	D	A	F	J	P
Q	A	T	C	N	P	Z	Y	M	R	L	P	P	L	M	D	D	V	P	U	E	S	F
T	P	V	Â	A	V	E	L	D	A	S	A	Y	R	S	O	V	I	L	E	S	F	E
Z	U	N	O	R	U	L	M	L	N	J	M	A	P	D	I	Y	L	E	S	F	E	S
U	P	L	L	A	V	A	R	A	S	M	Ã	O	S	S	S	S	S	S	S	S	S	S
L	A	N	Z	R	U	S	R	L	I	P	R	O	Y	N	M	L	E	S	F	E	S	F
N	J	Q	A	J	E	L	M	Ô	D	I	C	Z	R	Z	E	P	L	E	S	F	E	S
L	A	O	S	L	M	S	U	N	U	O	L	O	J	D	T	S	F	E	S	F	E	S
A	O	M	A	B	P	L	A	O	P	S	A	N	E	N	R	M	A	L	E	S	F	E
R	U	O	L	I	N	R	U	P	A	M	J	U	S	R	O	A	Y	L	E	S	F	E
B	O	A	A	L	I	M	E	N	T	A	Ç	Ã	O	U	S	Ô	I	L	E	S	F	E
U	T	I	V	H	U	P	A	L	E	S	N	O	E	D	N	S	L	E	S	F	E	S
N	P	Z	Y	I	R	L	P	P	L	M	B	D	M	A	I	A	L	L	E	S	F	E
A	V	E	L	C	A	S	A	Y	R	S	A	V	L	E	M	A	X	L	E	S	F	E
R	U	L	M	O	N	J	M	A	P	D	R	Y	D	N	N	N	F	L	E	S	F	E
S	M	A	N	B	O	M	Z	L	B	U	S	A	V	E	L	D	L	E	S	F	E	S



REGR. HORIZ.: USAR MÁSCARA; LAVAR AS MÃOS; BOA ALIMENTAÇÃO. VERT.: DISTÂNCIA DE DOIS METROS; FICAR EM CASA.



EVITE ABRAÇOS, BEIJOS E APERTOS DE MÃOS. SEJA AMIGÁVEL E MANTENHA UM SORRISO NO ROSTO, MAS EVITE CONTATO FÍSICO.




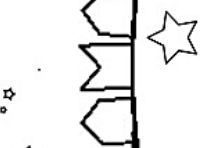
PULE A FOGUEIRA E
AVANCE 1 CASA.



VOCÊ ESQUECEU
SEU CHAPÉU!
VOLTE AO INÍCIO.



SAÍDA



CHEGADA




OLHA A CHUVA!
VOLTE 1 CASA.



OLHA A COBRA!!
VOLTE 2 CASAS.



A MÚSICA JÁ
COMEÇOU!
AVANCE 3 CASAS.







VOCÊ PERDEU O
SEU PARI
FIQUE UMA RODADA
SEM JOGAR!



CAMINHO DA ROÇA

www.profrfaelak.blogspot.com



CAMINHO
DA ROÇA

