

**E.M: "BAIRRO SAMANO JOSÉ GABRIEL PINTO"**

**ATIVIDADES REMOTAS – DE 21 DE JUNHO A 02 DE  
JULHO DE 2021  
2º ANO A**

**PROFESSORA: IARA ARAÚJO ALMEIDA  
GESTORA: CLAUDINEIA VIEIRA ARANHA  
COORDENADORA: TATIANA CARVALHO PIVETA**



**ALUNO(A):-**

## **CRONOGRAMA DE ATIVIDADES**

**SEMANA DE 21 A 25 DE JUNHO**  
**SEQUÊNCIA FESTA JUNINA –**  
**TEXTO INFORMATIVO – FESTA JUNINA – SEQUÊNCIA**  
**NUMÉRICA, - ADIÇÃO E SUBTRAÇÃO -**

---

**SEMANA DE 28 A 30 DE JUNHO**  
**FORMANDO PALAVRAS – CONTAGEM DE ELEMENTOS –**  
**TABELA E GRÁFICO – CAÇA-PALAVRAS**

---

**DIAS 01 E 02/07**  
**ATIVIDADE PRÁTICA – RECEITA FESTA JUNINA**

### **REFERÊNCIAS:**

[criarrecriarensinar.com](http://criarrecriarensinar.com)  
[educaçãotransformaçãoblogspot.com](http://educaçãotransformaçãoblogspot.com)

## FESTAS JUNINAS

AS FESTAS JUNINAS SÃO REALIZADAS NO MÊS DE JUNHO, PARA COMEMORAR OS DIAS DE SANTO ANTÔNIO (DIA 13), SÃO JOÃO (DIA 24) E SÃO PEDRO (DIA 29).

AS FESTAS SÃO ENFEITADAS COM BANDEIRINHAS, ALÉM DA CONSTRUÇÃO DA FOGUEIRA, ONDE PERTO AS PESSOAS DANÇAM A QUADRILHA, VESTIDOS DE CAIPIRAS.

MUITA COMIDA TÍPICA É SERVIDA NA FESTA COMO: AMENDOIM, PIPOCA, PÉ-DE-MOLEQUE, COCADA, PINHÃO E QUENTÃO.

PARA SE DIVERTIREM HÁ MUITAS BARRACAS DE JOGOS: PESCARIA, ARREMESSO À LATAS, BRINCAM NO PAU DE SEBO E DE CABRA CEGA.

ANTIGAMENTE ERA MUITO COMUM SOLTAR BALÕES PARA ILUMINAR O CÉU, MAS HOJE EM DIA É PROIBIDO, POIS OS BALÕES PODEM CAIR INCENDIANDO CASAS E QUEIMANDO PESSOAS.



COMPLETE COM OS NUMERAIS:



AGORA, DESENHE MAIS BANDEIRINHAS  
NA QUANTIDADE QUE SE PEDE.

4 \_\_\_\_\_

6 \_\_\_\_\_

# ADIÇÃO E SUBTRAÇÃO:

VAMOS CALCULAR!

$5+4=$

$3+4=$

$9-5=$

$6+2=$

$6-2=$

$7+2=$

$7-4=$

$5-2=$

$4+4=$

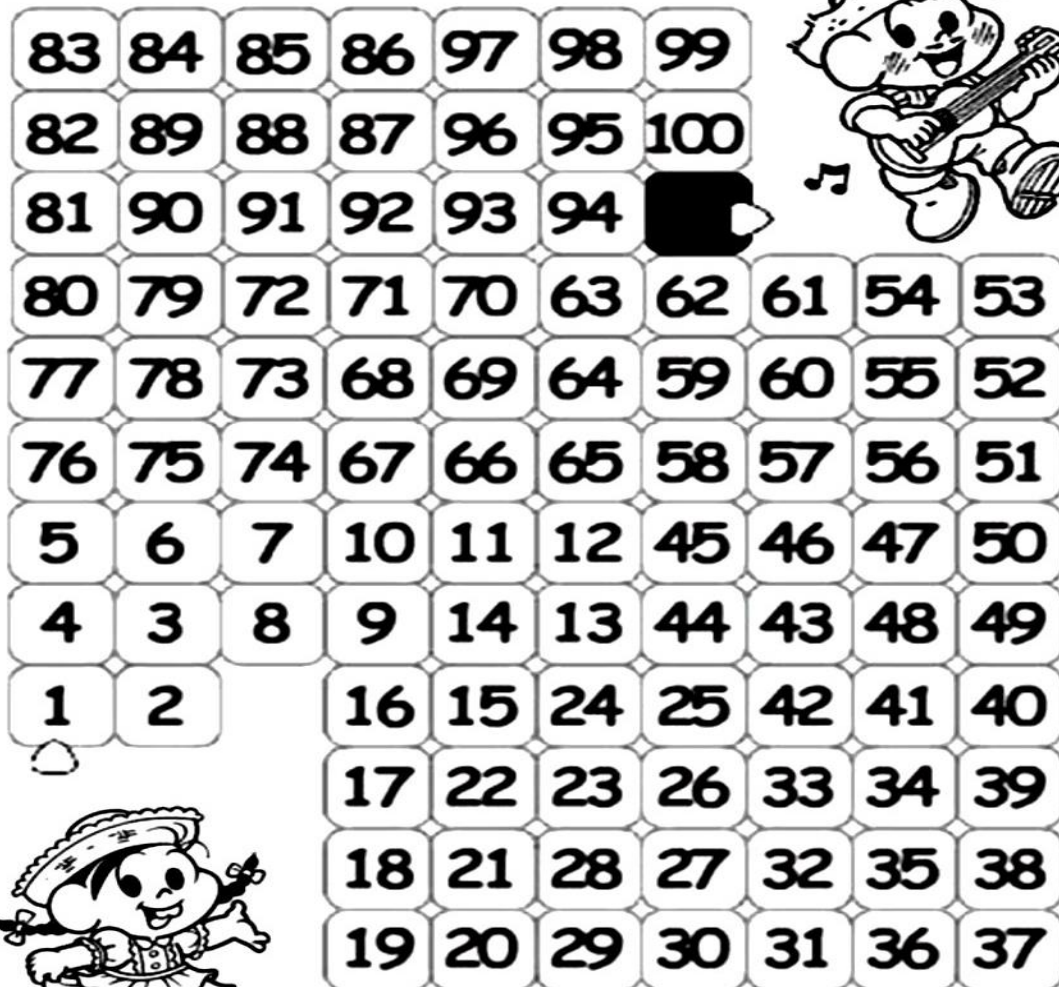
$8-3=$



ALUNO(a): \_\_\_\_\_

PINTE A SEQÜÊNCIA DE 1 ATÉ O 100 SEGUINDO OS QUADRADINHOS:

A Mônica precisa ir até a música para dançar a quadrilha, ajude-a a chegar ao cascão.









83	84	85	86	97	98	99			
82	89	88	87	96	95	100			
81	90	91	92	93	94	■			
80	79	72	71	70	63	62	61	54	53
77	78	73	68	69	64	59	60	55	52
76	75	74	67	66	65	58	57	56	51
5	6	7	10	11	12	45	46	47	50
4	3	8	9	14	13	44	43	48	49
1	2		16	15	24	25	42	41	40
			17	22	23	26	33	34	39
			18	21	28	27	32	35	38
			19	20	29	30	31	36	37

ALUNO(A): \_\_\_\_\_

# Atividade

**QUANTOS DOCES GOSTOSOS! SÃO PARA A FESTA JUNINA!  
VAMOS CONTAR QUANTOS DOCES TÊM EM CADA BANDEJA!**



FORMANDO PALAVRAS:

ALUNO(A): \_\_\_\_\_



UTILIZE AS LETRAS DA PALAVRA PIPOCA  
PARA FORMAR OUTRAS PALVRS. VALE REPETIR LETRAS.

SIGA O EXEMPLO: **CAPA**

---

---

---

---










# Atividade

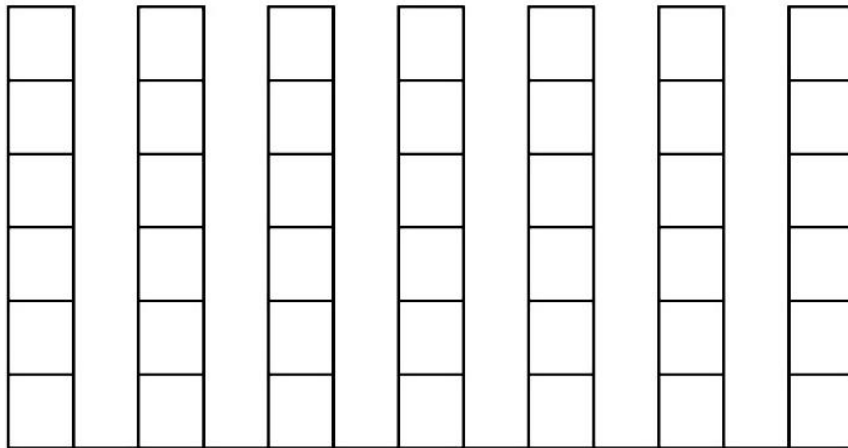
A ROSINHA GANHOU ALGUMAS PRENDAS PARA A BARRACA DA PESCARIA DE UMA FESTA JUNINA. ELA PRECISA CONTAR QUANTAS PRENDAS RECEBEU, AJUDE-A COMPLETANDO A TABELA E DEPOIS O GRÁFICO:



-COMPLETE A TABELA COM OS NUMERAIS REFERENTES À QUANTIDADE DAS PRENDAS:

- AGORA MARQUE AS QUANTIDADES NO GRÁFICO:



QUANTAS PRENDAS ELA RECEBEU AO TODO ? \_\_\_\_\_

NOME: \_\_\_\_\_

DATA: \_\_\_\_ / \_\_\_\_ / \_\_\_\_ TURMA: \_\_\_\_\_




© ideias e palavras 2019

## ATIVIDADES

ENCONTRE NO CAÇA - PALAVRAS ALGUMAS PALAVRAS JUNINAS E DEPOIS  
ESCREVA - AS NAS GRAVURAS CORRESPONDENTES :

B	A	N	D	E	I	R	A	F
A	M	B	U	S	C	B	P	O
L	E	A	X	K	H	R	I	G
Ã	N	R	T	H	A	N	P	U
O	D	R	R	P	P	P	O	E
C	O	A	H	X	É	U	C	I
B	I	C	Y	C	U	E	A	R
R	N	A	M	I	L	H	O	A



ATIVIDADES DO DIA 30/06 E 01/07

NESES DOIS DIAS FAZER UMA RECEITA DE FESTA JUNINA COM A CRIANÇA. TIRAR FOTOS E POSTAR NO GRUPO. AS FOTOS DEVERÃO SER TIRADAS NA HORA DO PREPARO E DEPOIS DA RECEITA FINALIZADA.

SUGESTÕES:

BOLO DE FUBÁ


BOLO DE CENOURA

BOLO DE MILHO

CANGICA

ARROZ-DOCE

PIPOCA



AMOR, O PRINCIPAL INGREDIENTE  
DE TODAS AS RECEITAS!!!!!!

LORD BYRON