

E.M: "BAIRRO SAMANO JOSÉ GABRIEL PINTO"

ATIVIDADES REMOTAS – DE 21 DE JUNHO A 02 DE  
JULHO DE 2021

3º ANO A

PROFESSORA: IARA ARAÚJO ALMEIDA

GESTORA: CLAUDINEIA VIEIRA ARANHA

COORDENADORA: TATIANA CARVALHO PIVETA



ALUNO (A):

IBIÚNA - SÃO PAULO - 2021

## **CRONOGRAMA DE ATIVIDADES**

### **SEMANA DE 21 A 25 DE JUNHO**

**ORIGEM DA FESTA JUNINA NO BRASIL – SEQUÊNCIA DIDÁTICA**

**ORTOGRAFIA – PESQUISA: COMIDA TÍPICA DE FESTA JUNINA**

### **SEMANA DE 28 A 30 DE JUNHO**

**FORMANDO PALAVRAS – CAÇA-PALAVRAS – CRUZADINHA –**

**PRODUÇÃO TEXTUAL**

---

**DIAS 01 E 02/07**

**ARTE: DESENHO LIVRE, FESTA JUNINA – NADIÇÃO – JOGO DOS 7**

**ERROS**

### **REFERÊNCIAS:**

<https://br.pinterest.com/>

<https://www.desenhosecolorir.com.br/turma-da-monica>

**– SEQUÊNCIA DIDÁTICA – FESTA JUNINA.  
ORIGEM DA FESTA JUNINA NO BRASIL**

A QUADRILHA FOI CRIADA NA INGLATERRA, PARA COMEMORAR AS BOAS COLHEITAS COM FARTURA DE COMIDAS E FESTEJOS. EM PARES, OS DANÇARINOS FAZIAM UMA SEQUÊNCIA COREOGRAFADA DE MOVIMENTOS ALEGRES. O ESTILO CHEGOU AO BRASIL NO SÉCULO 19, TRAZIDO PELOS NOBRES PORTUGUESES, E FOI SENDO ADAPTADO ATÉ FAZER SUCESSO NAS FESTAS JUNINAS.

O SIMBOLISMO DA FESTA É A FERTILIDADE DO SOLO E A FOGUEIRA É O ELEMENTO PRINCIPAL.

AS FESTAS JUNINAS HOMENAGEIAM TRÊS SANTOS EM DESTAQUE: SANTO ANTÔNIO (NO DIA 13 DE JUNHO), SÃO JOÃO BATISTA (DIA 24) E SÃO PEDRO (DIA 29).

NA CULINÁRIA TEMOS COMIDAS TÍPICAS: A CANJICA, O PÉ-DE-MOLEQUE, BOLO DE FUBÁ, A BATATA ASSADA, MILHO COZIDO, O QUENTÃO, A PIPOCA, ETC.

OS FOGOS ENFEITAM O CÉU, E A MÚSICA SERTANEJA E O FORRÓ ALEGRA AS PESSOAS QUE DANÇAM QUADRILHA E SE BALANÇAM SORRIDENTES A NOITE TODA.

**INTERPRETANDO O TEXTO:**

**01.** O TEXTO É:

- |   |                                      |
|---|--------------------------------------|
| <input type="checkbox"/> UMA POESIA.          | <input type="checkbox"/> UMA FÁBULA. |
| <input type="checkbox"/> UM TEXTO INFORMATIVO | <input type="checkbox"/> UMA CARTA.  |

**02.** QUAL O TÍTULO DO TEXTO? \_\_\_\_\_

**03.** A DANÇA DA QUADRILHA FOI TRAZIDA AO BRASIL POR QUEM?

\_\_\_\_\_

**04.** QUAL É O SIMBOLISMO DA FESTA?

\_\_\_\_\_

**05.** E O ELEMENTO PRINCIPAL ? REPRESENTE DESENHANDO.



ORTOGRAFIA E GRAMÁTICA

01. COMO FICARIA AS FRASES NO SINGULAR? ESCREVA ABAIXO.

a) NAS FESTAS JUNINAS EXISTEM FOGUEIRAS, BANDEIRINHAS, BALÕES E DANÇAS TÍPICAS.

---

---

b) NAS DANÇAS DE QUADRILHAS OS DANÇARINOS FAZEM UMA SEQUÊNCIA DE COREOGRAFIA E MOVIMENTO.

---

---

02. REESCREVA AS PALAVRAS EM ORDEM ALFABÉTICA.

BARRACA - PIPOCA - QUENTÃO - PAÇOCA - DANÇA - FOGUEIRA – CANJICADA

---

03. SEPRE AS SÍLABAS DAS PALAVRAS E CLASSIFIQUE-AS EM MONOSSÍLABA(1 SÍLABA), DISSÍLABA(2 SÍLABAS), TRISSÍLABA(3 SÍLABAS) OU POLISSÍLABA( 4 U MAIS SÍLABAS).

QUADRILHA		
DANÇA		
PIPOCA		
BARRACA		
BANDEIRINHA		
FOGUEIRA		
CANJICADA		

04. COLOQUE OS SINAIS DE PONTUAÇÃO CORRETAMENTE NAS FRASES ABAIXO:

a) VIVA SÃO JOÃO \_\_\_\_\_

b) QUE HORAS VAI COMEÇAR A QUADRILHA \_\_\_\_\_

c) NA BARRACA TEM \_\_\_\_\_ PIPOCA\_ PAMONHA\_ QENTÃO\_ E MILHO COZIDO \_



05. COLOQUE AS PALAVRAS EM ORDEM E FORME AS FRASES:


A HORA CHEGOU É NOITE DA FOGUEIRA DE SÃO JOÃO.

---

O CÉU ESTRELADO, PINTADINHO FICA TODO DE BALÃO.

---

06. FORME FRASES COM OS DESENHOS:



---



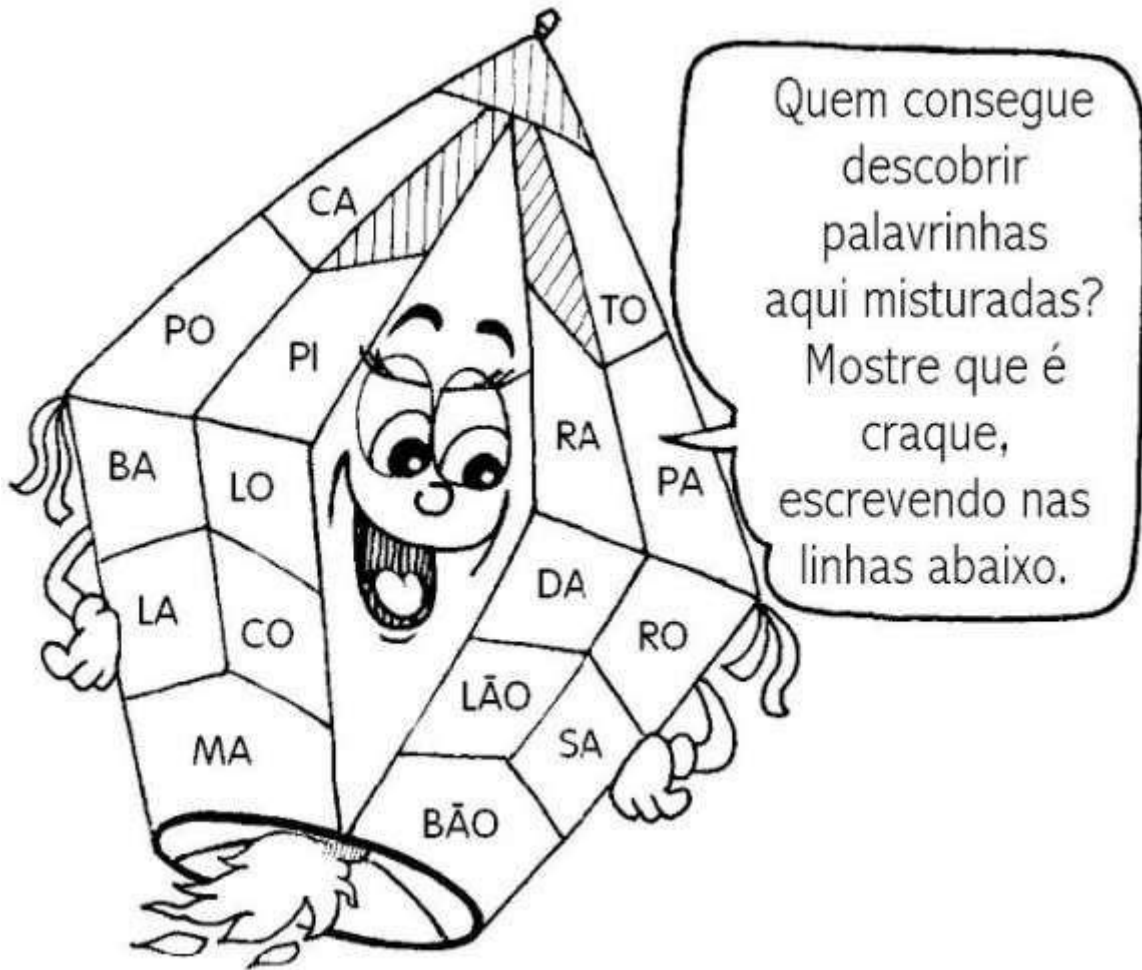
---

---



– Sequência Didática – Festa Junina.

Ortografia e Gramática



Escreva abaixo as palavras que você encontrou e forme frases com elas.

---

---

---

---

---

- Sequência Didática - Festa Junina.

Ortografia e Gramática

Encontre as palavras no diagrama e pinte-as.

B	A	R	R	A	C	A	S	V	T	R	G	A	S	A	N	F	O
Q	A	M	E	N	D	O	I	M	A	P	C	N	P	A	M	L	M
S	D	N	C	X	E	S	M	H	M	I	H	O	F	O	G	U	N
Q	U	A	D	R	I	L	H	A	E	P	U	F	D	R	S	B	A
U	H	J	V	E	M	I	K	L	N	O	T	N	H	J	L	M	C
A	C	O	H	L	I	M	V	B	T	C	R	A	X	R	A	S	I
S	G	U	E	I	A	R	G	O	L	A	A	S	F	G	I	Y	A
O	B	R	A	R	F	G	I	U	O	J	S	E	C	L	R	U	C
T	J	K	L	N	M	B	V	N	L	R	C	L	H	Ç	A	J	I
N	C	H	Á	P	I	L	D	C	H	U	R	R	A	S	C	O	J
A	R	I	E	U	G	O	F	B	Ç	A	O	F	P	N	S	L	N
S	M	N	H	A	S	D	U	I	É	G	S	U	É	J	E	Ç	A
N	H	N	G	I	C	A	R	F	U	G	L	H	U	K	P	N	C



AMENDOIM	ARGOLA	BANDEIRINHAS
BARRACAS	CAPIRA	CANICA
CHAPÉU	CHURRASCO	FOGUEIRA
MILHO	PESCARIA	PIPOCA
QUADRILHA	SANFONA	SANTOS




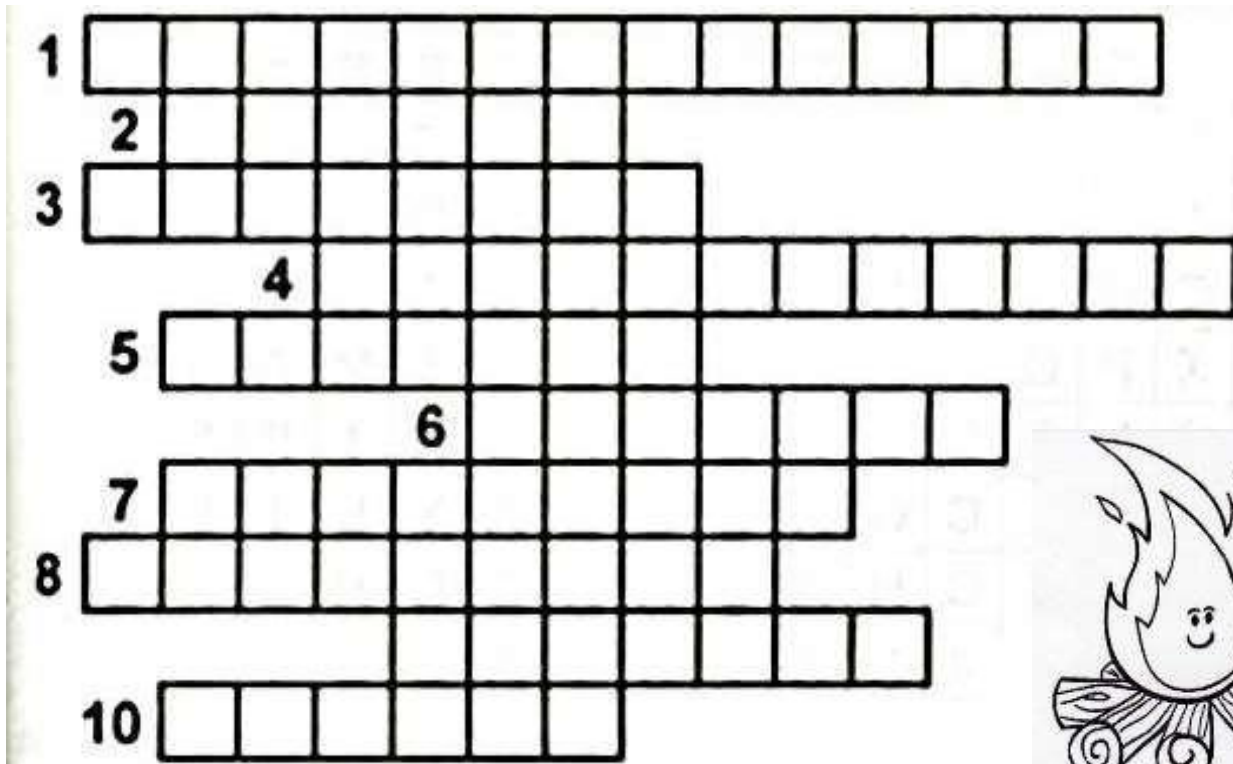
## Ortografia e Gramática - Cruzadinha Junina

1. Roupa usada pelas mulheres.
2. Os homens usam na cabeça.
3. Colocamos fogo para esquentar a noite fria.
4. Enfeite usado na festança.
5. Comida feita com grãos, leite, coco e amendoim.
6. Instrumento muito usado na festa.
7. Dança que predomina.
8. Brincadeira em que todos escorregam.
9. Bebida feita com gengibre.
10. É branquinha, pode ser doce ou salgada.



USE O BANCO DE PALAVRAS:

CANGICA - CHAPÉU - FOGUEIRA - QUENTÃO - SANFONA - QUARILHA - PAU DE SEBO - VESTIDO DE CHITA - BANDEIRINHAS



– Sequência Didática – Festa Junina.

Produção de Texto:

Você é o autor! Use sua imaginação e conte-nos uma história sobre Festa Junina!!!!!!!



---

---

---

---

---

---

---

---

---

---

**– SEQUÊNCIA DIDÁTICA – FESTA JUNINA.**

**ARTE**

**ESSE ANO, DEVIDO A PANDEMIA, AS FESTAS JUNINAS FORAM CANCELADAS, OU ADIADAS. VOCÊ VAI SENTIR FALTA? O QUE VOCÊ MAIS GOSTA NAS FESTAS JUNINAS? REPRESENTA DESENHANDO O QUE TEM NUMA FESTA JUNINA.**

# Matemática

## ARME E RESOLVA

$62 + 6 =$

<b>D</b>	<b>U</b>

$82 + 5 =$

<b>D</b>	<b>U</b>

$85 + 4 =$

<b>D</b>	<b>U</b>

$10 + 3 =$

<b>D</b>	<b>U</b>

$45 + 33 =$

<b>D</b>	<b>U</b>

$21 + 17 =$

<b>D</b>	<b>U</b>

$37 + 19 =$

<b>D</b>	<b>U</b>

$10 + 22 =$

<b>D</b>	<b>U</b>

$47 + 31 =$

<b>D</b>	<b>U</b>

$37 + 20 =$

<b>D</b>	<b>U</b>

$23 + 23 =$

<b>D</b>	<b>U</b>

$23 + 16 =$

<b>D</b>	<b>U</b>



- SEQUÊNCIA DIDÁTICA - FESTA JUNINA.

ARTE - ENCONTRE OS 7 ERROS, DEPOIS PINTE A CENA.

# Jogo dos 7 ERROS



