



PREFEITURA DA ESTÂNCIA TURÍSTICA DE IBIÚNA
EM PROF. CALIL RAHAL NETO

Rua Projetada, 620 - Capim Azedo - Ibiúna - SP - Telefone: 3241-5917



7ª. APOSTILA DE ESTUDOS ATIVIDADES NÃO PRESENCIAIS

2º. BIMESTRE



FESTA JUNINA



ENSINO FUNDAMENTAL

ALUNO(A): _____

PROFESSORA: CAMILA AZEVEDO.

TURMA: 1º ANO C.

DATA DE DEVOLUÇÃO: 01/07/2021

ORIENTAÇÕES APOSTILA 7

OLÁ FAMÍLIA!

ESTA É A SÉTIMA APOSTILA DE ESTUDO REMOTO, DO PERÍODO DE 21 DE JUNHO À 02 DE JULHO. CONTÉM 10 ATIVIDADES QUE DEVEM SER REALIZADAS DIARIAMENTE DE ACORDO COM O CRONOGRAMA ABAIXO.

ACOMPANHE OS VÍDEOS DAS AULAS QUE SERÃO ENVIADOS DIARIAMENTE NO GRUPO DA SALA.


A FORMA DE DEVOLUTIVA DE ALGUMAS ATIVIDADES SERÃO POR FOTOS OU VÍDEOS, ENTÃO NÃO DEIXE DE REALIZAR TODAS AS ATIVIDADES E ENVIAR AS FOTOS SOLICITADAS.

ESSA APOSTILA DEVERÁ SER DEVOLVIDA DIA 01 – 07 – 2021.

| DIA | ATIVIDADES |
|----------------|------------|
| 28 – 06 - 2021 | 1 E 2 |
| 29 – 06 - 2021 | 3, 4 e 5 |
| 30 – 06 - 2021 | 6, 7 e 8 |

ATENÇÃO: ESSA APOSTILA DEVERÁ SER DEVOLVIDA DIA 01- 07 -2021. A ATIVIDADE DESAFIO JULINO DEVERÁ FICAR COM A CRIANÇA, POIS SERÁ DEVOLVIDA COM FOTO NOS DIAS 01 E 02 DE JULHO.

**QUALQUER DÚVIDA É SÓ ENVIAR UMA MENSAGEM
NO WHATSAPP. MEU NÚMERO É: 15 – 991918967.**





E. M. "PROF.º. CALIL RAHAL NETO".

NOME: _____


PROFESSORA: CAMILA

TURMA: 1º ANO C

DATA: 21/06/2021

ATIVIDADE 1 - O INVERNO CHEGOU!

PINTE AS PEÇAS DE ROUPA QUE COSTUMAMOS UTILIZAR NO INVERNO
ESCREVENDO A LETRA INICIAL NOS CÍRCULOS.



ATIVIDADE 1


VAMOS NOS AQUECER ?



NO INVERNO NOSSAS ROUPAS MUDAM UM POUCO, POIS DEVIDO O FRIO ACABAMOS USANDO ROUPAS GROSSAS PARA NOS DEIXAR BEM QUENTINHOS.

ENTÃO VISTA UMA ROUPA COM A CARACTERÍSTICA DA NOVA ESTAÇÃO E PEÇA PARA UM ADULTO TIRAR UMA LINDA FOTO E ENVIAR NO WHATSAPP DA PROFESSORA.

Durante a realização da atividade não esqueça de registrar o momento com uma foto ou vídeo e enviar no WhatsApp da professora!





E. M. "PROF.º. CALIL RAHAL NETO".

NOME: _____

PROFESSORA: CAMILA

TURMA: 1º ANO C

DATA: 22/06/2021

ATIVIDADE 2

TEXTO INFORMATIVO

FESTAS JUNINAS

O MÊS DE JUNHO É CARACTERIZADO POR DANÇAS, COMIDAS TÍPICAS E BANDEIRINHAS.

A FESTA JUNINA SE INICIA NO DIA 12 DE JUNHO, VÉSPERA DO DIA DE SANTO ANTÔNIO E ENCERRA NO DIA 29, DIA DE SÃO PEDRO.

O PONTO MAIS ELEVADO DA FESTA OCORRE NOS DIAS 23 E 24, O DIA DE SÃO JOÃO.


DURANTE OS FESTEJOS ACONTECEM QUADRILHAS, FORRÓS, LEILÕES, BINGOS, BRINCADEIRAS E CASAMENTOS CAIPIRAS.

TEM NA FESTA JUNINA...



1-PEÇA AJUDA A UM FAMILIAR E ESCREVA UMA LISTA:

| |
|----|
| 1- |
| 2- |
| 3- |
| 4- |
| 5- |
| 6- |



E. M. "PROF.º. CALIL RAHAL NETO".

NOME: _____

PROFESSORA: CAMILA

TURMA: 1º ANO C

DATA: 23/06/2021

ATIVIDADE 3 - MATEMÁTICA

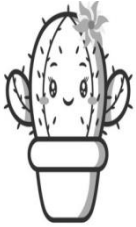
1-DEIXE A CENA DA FESTA JUNINA BEM COLORIDA.

≡ FESTA JUNINA ≡



2-QUANTAS GULOSEIMAS O BARRAQUEIRO VENDEU?





E. M. "PROF.º. CALIL RAHAL NETO".

NOME: _____

PROFESSORA: CAMILA


TURMA: 1º ANO C

DATA: 24/06/2021

ATIVIDADE 4 - JOGO DOS 7 ERROS

ENCONTRE OS 7 ERROS QUE EXISTEM NOS DESENHOS ABAIXO.
MARQUE-OS COM UMA CANETINHA OU LÁPIS PARA NÃO PERDER
A CONTA . BOA DIVERSÃO !





E. M. "PROF.º. CALIL RAHAL NETO".

NOME: _____

PROFESSORA: CAMILA

TURMA: 1º ANO C

DATA: 25/06/2021

ATIVIDADE 5 - LÍNGUA PORTUGUESA

LEIA A CANTIGA:

CAI, CAI BALÃO


CAI, CAI BALÃO
CAI, CAI BALÃO
NA RUA DO SABÃO
NÃO CAI NÃO,
NÃO CAI NÃO,
NÃO CAI NÃO,
CAI AQUI NA MINHA MÃO



VAMOS ESCREVER




| | | | | |
|---|---|---|---|---|
| B | A | L | Ã | O |
| | | | | |



| | | |
|---|---|---|
| R | U | A |
| | | |




| | | | | |
|---|---|---|---|---|
| S | A | B | Ã | O |
| | | | | |



| | | |
|---|---|---|
| M | Ã | O |
| | | |





E. M. "PROF.º. CALIL RAHAL NETO".

NOME: _____





PROFESSORA: CAMILA

TURMA: 1º ANO C

DATA: 28/06/2021

ATIVIDADE 6

CONTE E ESCREVA AS QUANTIDADES:

| | |
|---|--|
|  |  |
|  |  |

**ANA E LÉO GANHARAM PIPOCA! LÉO ESCOLHEU A PIPOCA MAIOR .
CÍRCULE O PACOTE QUE LÉO ESCOLHEU.**





E. M. "PROF^o. CALIL RAHAL NETO".

NOME: _____

PROFESSORA: CAMILA

TURMA: 1º ANO C

DATA: 29/06/2021

ATIVIDADE 7

Circuito de movimento com sapatos

A brincadeira é assim: Primeiro você vai precisar pegar pelo menos 10 pares de sapato. Pode ser mais, se você tiver.



O passo seguinte é fazer uma fileira com os sapatos. Mas atenção, os sapatos precisam ser colocados em direções diferentes. Um par aponta para a frente, outro para a direita, outro para esquerda, e por aí vai.



O circuito consiste em pedir para as crianças fazerem uma seqüência de pulos seguindo a direção do sapato. Se o sapato estiver apontado para frente, ela pula para a frente. Se o par estiver voltado para o lado direito, a criança pula para o lado direito. Vejam o vídeo abaixo para entender bem como funciona:


<https://www.instagram.com/reel/CGtGkOSnElq/>

Se estiver muito fácil para a criança, você pode complicar fazendo o circuito de movimento com uma seqüência que alterna o par de sapatos com um pé só. Além de saber para que lado pular, a criança tem que usar o mesmo pé do sapato que está no circuito.



Se você deixa o pé direito do sapato virado para o lado esquerdo, a criança tem que pular com o mesmo pé, virado para o mesmo lado! Não é mole não!

Durante a realização da atividade não esqueça de registrar o momento com uma foto ou vídeo e enviar no WhatsApp da professora!





E. M. "PROF.º. CALIL RAHAL NETO".

NOME: _____

PROFESSORA: CAMILA

TURMA: 1º ANO C

DATA: 30/06/2021

ATIVIDADE 8 - LÍNGUA PORTUGUESA



Atividade de festa junina



1- ESCREVA O NOME DOS DESENHOS. USE O BANCO DE PALAVRAS:



FOGUEIRA

BALÃO

MILHO

BARRACA

BANDEIRINHA

PIPOCA

VOCÊ CONCLUIU A SÉTIMA APOSTILA DE ATIVIDADES. AMANHÃ DIA 01-07 – 2021 SERÁ A DEVOLUTIVA JUNTAMENTE COM A APOSTILA 6. PARABÉNS ALUNO(A) E FAMÍLIA PELO EMPENHO E DEDICAÇÃO !

PROFESSORA CAMILA.

ATIVIDADES DIAS 01 E 02/07

E.M. "Prof. Calil Rahal Neto"




PARTICIPEM
DO NOSSO
ARRAIAL VIRTUAL



***01/07 Foto caracterizado
(tema: festa Junina)**

***02/07 vídeo (quadrilha em casa)
escolha uma música e se divirta
dançando com sua família!**

*Durante a realização da atividade não esqueça
de registrar o momento com uma foto ou vídeo
e enviar no WhatsApp da professora!*



REFERÊNCIAS

<http://cantinodasatividades2.blogspot.com/2016/02/inverno-2016-inicio-duracao-atividades.html>

<https://pedagogaantenada.com/>

<https://www.tempojunto.com/2021/03/01/circuito-de-movimento-para-fazer-dentro-de-casa/>

<https://atividadesparaeducadores.blogspot.com/2017/06/jogo-dos-sete-erros-festa-junina.html?spref=pi>

<https://escolaeducacao.com.br/atividades-para-festa-junina-para-o-1o-ano-2/>