



PREFEITURA DA ESTÂNCIA TURÍSTICA DE
IBIÚNA
Por uma Ibiúna próspera. Investindo no presente, gerando o futuro.
SECRETARIA DE EDUCAÇÃO



E.M. "Francisco Alves da Silva" – Unidade Escolar nº 37

Rodovia Presidente Tancredo de Almeida Neves, s/nº - Km 13 – Bairro Piaí – Ibiúna – SP

E-mail: crechef95@gmail.com

GESTORA ANDRÉA

MATERNAL II A

2º BIMESTRE - 7ª APOSTILA

ATIVIDADES REFERENTES AOS DIAS: 21,22,23,24,25,28,29,30\06, 01 e 02\07



DATA DE ENTREGA PARA OS PAIS: 17\06\2021

DEVOLUÇÃO DA APOSTILA PELOS PAIS NA UNIDADE: 01\07\2021

NOME DO ALUNO:

ROTEIRO DE ATIVIDADES	
DESCRIÇÃO DA ATIVIDADE	PÁGINA
Pesca com peneira	03
Passa Chapéu	03
Derruba latas	04
Pula Fogueira	05
Dança das cadeiras	05
Corrida do Saco	06
Jogo da Memória	07
Construindo um Espantalho	09
Música – O Espantalho de chapéu	10

ORIENTAÇÃO PARA OS PAIS OU RESPONSÁVEIS

Essa apostila é exclusiva de brincadeiras juninas, para serem realizadas com seus filhos no período de 21 a 30 de junho e 01 e 02 de julho.

Como serão apenas brincadeiras, no roteiro irá apenas o nome de cada brincadeira e a página que se encontra.

Não esqueçam de registrar os momentos com seus filhos, isso é muito importante para nós, principalmente nesse momento de pandemia, pois é uma maneira de observarmos as mudanças ocorridas em cada criança durante esse período em que estamos longe e não conseguimos acompanhá-los pessoalmente.

Obrigada

Andréa


PESCA COM PENEIRA

Materiais:

- Bacia grande;
- Tampinhas de garrafa pet;
- Água;
- Peneira plástica.

Como brincar:

1. Sobre a mesa, coloque a bacia com água e as tampinhas plásticas de refrigerante boiando,
2. Para pescá-la, a criança deverá usar uma peneira plástica pequena de cozinha;
3. Cada participante terá três tentativas;
4. Vence quem "peneirar" mais tampinhas.



PASSA CHAPÉU

Materiais:

- Chapéu de palha;
- Aparelho de som.

Como brincar:

1. Os participantes em círculo, sentados no chão ou em pé;
2. Coloque uma música caipira para tocar, enquanto o chapéu de palha vai passando de mão em mão, se estiverem em pé, devem dançar sem sair do lugar.
3. Quando a música parar, quem estiver com o chapéu, sai da brincadeira;
4. Vence quem conseguir ir até o final sem ser pego com o chapéu na mão.



DERRUBA LATAS

Materiais:

- Latas de leite ou achocolatado;
- Bola de meia.

Como brincar:

1. Empilhe as latas, em seguida marque uma distância, não muito grande, lembrando que a criança é pequena;
2. Jogue a bola e conte quantas latas foram derrubadas;
3. Ganha o jogo, quem derrubar mais latas.



PULA FOGUEIRA

Material:

- Fogueira

Como brincar:

1. Como o nome sugere – Pular a fogueira – então é preciso pular e não pisar em cima dela;
2. Incentive a criança a pular por sobre a fogueira, claro que essa é de brincadeira e não terá perigo;
3. A intenção é fazer com que a criança consiga pular e se equilibrar.

Curiosidade:

O significado das Fogueiras no São João, além de comemorar o nascimento de João Batista, tem como símbolo festejar a vitória da luz contra a escuridão, além de ser usada para espantar o frio, os insetos ou animais.



DANÇA DAS CADEIRAS

Essa, com certeza é uma das brincadeiras mais fáceis de realizar.

Materiais:

- Cadeiras;
- Música.

Como brincar:

1. A quantidade de cadeiras, deverá ser inferior ao número de participantes;
2. Quando iniciar a música, as crianças girarão em volta das cadeiras, com as mãos para trás;
3. Quando a música parar, é preciso sentar;
4. Quem não sentou, fica de fora da brincadeira, até a última rodada quando apenas um consegue sentar na última cadeira.



CORRIDA DO SACO

Materiais:

- Sacos de cebola, batata, farelo, saco de lixo grande.
- Linha de saída e chegada.

Como brincar:

1. A criança entrará dentro do saco e quando der a largada, terá que ir pulando até chegar na linha marcada;
2. Ganha, quem atingir a reta final.

Cuidado:

É preciso tomar cuidado para que a criança não se machuque, então a princípio delimite um espaço pequeno para ela pular, depois, conforme ela for se familiarizando com a brincadeira, você poderá aumentar o limite para a corrida.









JOGO DA MEMÓRIA

Materiais:

- Jogo da memória de Festa Junina;
- 2 participantes.

Como brincar:

1. Coloque as cartas com a figura virada para cima;
2. Dê um tempinho para a criança memorizar as figuras;
3. Em seguida, vire as cartas com a figura para baixo;
4. Escolha quem iniciará o jogo;
5. Ganha quem tiver o maior número de cartas.



Construindo um Espantalho com rolinho de Papel Higiênico




Materiais necessários:

- Rolo de papel higiênico;
- Papel azul;
- Papel pardo;
- Pedacos de papel coloridos;
- Palha;
- Cola;
- Tesoura;
- Caneta.

Como fazer o chapéu:

1. Dobre o papel ao meio na largura;
2. Dobre ao meio novamente e abra para mostrar a linha central.
3. Pegue a ponta certa e traga para encontrar a linha central, alinhando as bordas.
4. Repita com a outra ponta. Agora você deve ter um triângulo com duas abas na parte inferior.
5. Dobre uma alça para cima
6. Vire e levante a outra aba.
7. A forma básica do chapéu está pronta. Você pode dobrar para proteger ou dobrar a parte superior para moldar.



Agora pegue o rolinho de papel higiênico e vá decorando:



Prontinho, agora já temos um Espantalho e vamos aprender uma música e cantarmos juntos.

Música – O espantalho de Chapéu – tirado no canal do youtube e o link será enviado no WhatsApp da sala.

Materiais necessários:

- O Espantalho;
- 2 colheres.

ERA UMA VEZ UM ESPANTALHO DE CHAPÉU ..

DA COR DO CÉU ..

DA COR DO CÉU ..

TOMAVA CONTA LÁ DA HORTA DA VOVÓ ..

MAS DAVA DÓ ..

MAS DAVA DÓ ..

E OS PASSARINHO QUE VIVIAM A VOAR

BICAVAM TODA A ALFACE DA VOVÓ

E O ESPANTALHO NÃO CONSEGUE SE MEXER (estátua)

FICA ESPERANDO A VOVÓ APARECER ..

ERA UMA VEZ UMA ESPANTALHO DE CHAPÉU ..

DA COR DO CÉU ..

DA COR DO CÉU ..

TOMAVA CONTA LÁ DA HORTA DA VOVÓ ..

MAS DAVA DÓ ..

MAS DAVA DÓ ..

Referências

- Pesca com peneira e Passa Chapéu: <http://4.bp.blogspot.com/-KD2ISegWwsY/UZfU7ph4hTI/AAAAAAAAACFI/18EFxjLfBB4/s1600/Brincadeiras+na+Festa+Junina+7.jpg>
- Derruba Latas: <https://i.pinimg.com/564x/4f/d1/4a/4fd14a48c72cd2cd4f376eaa03eda809.jpg>
- Pula a fogueira: <https://i0.wp.com/artesanatobrasil.net/wp-content/uploads/2016/06/pula-fogueira.jpg>
- Música Pula Fogueira: <https://i.pinimg.com/originals/4d/3c/4f/4d3c4f629d878ed8ea81db28a498ced0.jpg>
- Dança das cadeiras: <https://casaefesta.com/wp-content/uploads/2018/06/brincadeiras-para-festa-junina-10.jpg>
- Corrida dos sacos: <https://mzdecoracoes.files.wordpress.com/2017/05/b9b45-corridadosacipererc3aa.jpg?w=560&h=420>
- Jogo da Memória Junino: <https://www.facebook.com/groups/2802903736629155/?ref=share>
- Espantalho: <http://www.painelcriativo.com.br/wp-content/uploads/2021/05/Como-fazer-espantalho-rola-papel-higienico-festa-junina-criancas-escola-anivers%C3%A1rio-2.jpg>
- Música – O espantalho de chapéu: <https://youtu.be/AUkuLcTSHXs>