

E.M RAIMUNDO VIEIRA BASTOS

APOSTILA DE ATIVIDADES - 7ª REMESSA

NOME:

TURMA: FASE II - A
PERÍODO: TARDE
PROFESSORA: ELISÂNGELA



Apostila referente aos dias: 21, 22, 23, 24, 25, 28, 29 e 30 junho, 01 e 02 de julho.



Queridos pais ou responsáveis:

Vocês estão recebendo a 7ª apostila de atividades domiciliares.

Agradeço mais uma vez o comprometimento com a realização das atividades junto as crianças.

Sem a colaboração de vocês nada seria possível! ❤️

Lembrem-se de:

- MANTER A ROTINA DE ESTUDOS, PROCURANDO FAZER DIARIAMENTE AS ATIVIDADES;
- FAZER AS ATIVIDADES COM CONCENTRAÇÃO E CAPRICHOS;
- CONTAR COM O APOIO DA PROFESSORA SEMPRE QUE NECESSÁRIO;
- **ENVIAR FOTOS E VÍDEOS DAS ATIVIDADES SOLICITADAS.**
- **ENTREGAR A APOSTILA NO DIA 01/07 (QUINTA-FEIRA).**

Assinatura do responsável



CALENDÁRIO DO MÊS DE JUNHO!

PINTE CADA DIA DE ACORDO COM A LEGENDA!

 **SÁBADOS, DOMINGOS E FERIADOS.**

 **DIAS DE ATIVIDADES!**

D	S	T	Q	Q	S	S
		1	2	3	4	5
6	7	8	9	10	11	12
13	14	15	16	17	18	19
20	21	22	23	24	25	26
27	28	29	30			


QUERIDOS PAIS, ORIENTEM AS CRIANÇAS QUANTO A PINTURA DO NÚMERO QUE REPRESENTA CADA DIA. O CALENDÁRIO É UMA ATIVIDADE QUE AJUDA MUITO NA MEMORIZAÇÃO DOS NUMERAIS.

ATIVIDADE REFERENTE AO DIA 21/06


NOME: _____




PINTE O NÚMERO QUE REPRESENTA QUANTIDADE DE CADA CONJUNTO!




9	16
8	10




7	12
9	14



12	15
6	13



13	11
8	14




ATIVIDADE REFERENTE AO DIA 22/06


NOME:



AJUDE A CUTIA A COMPLETAR O ALFABETO E CHEGAR NA CASA DA TIA!




A				E		
						I
		O				
U						





ATIVIDADE REFERENTE AO DIA 23/06

NOME: _____




FALE AS PALAVRAS PAUSADAMENTE COLACANDO O DEDINHO NOS CÍRCULOS E PINTE O CÍRCULO EM QUE A SÍLABA PEDIDA APARECE!


CU






CA



CO



CI




ATIVIDADE REFERENTE AO DIA 24/06

NOME: _____



CONTE OS ELEMENTOS DE CADA CONJUNTO E COLOQUE O NUMERAL!





ATIVIDADE REFERENTE AO DIA 25/06

NOME:

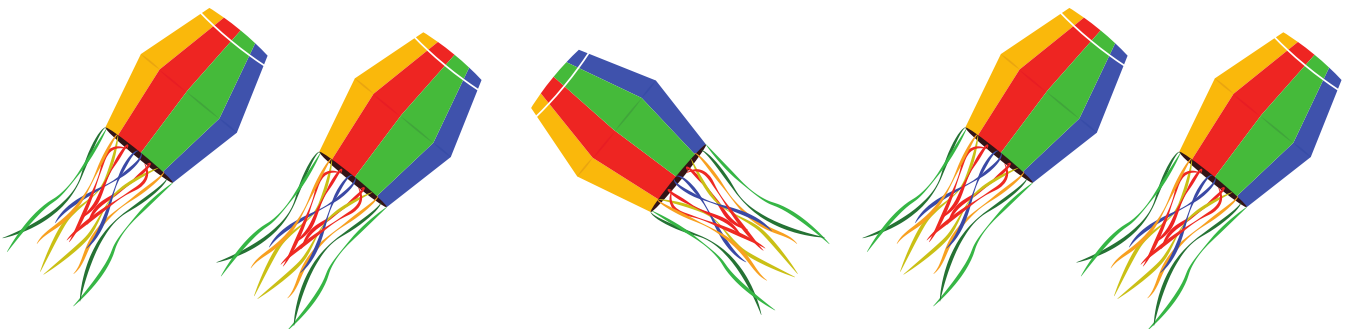
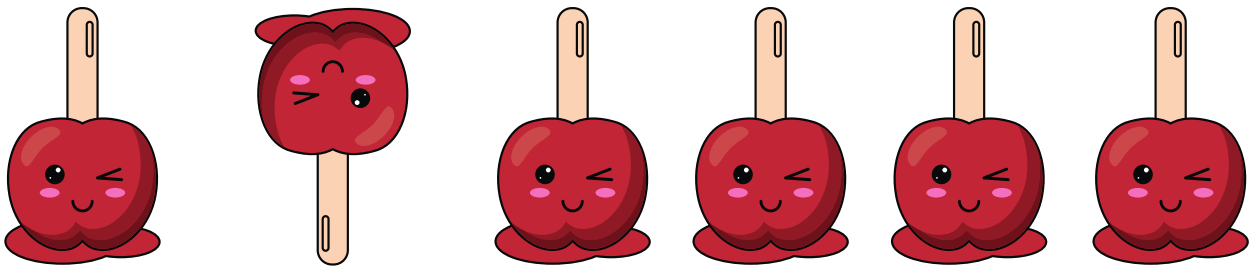


FAÇA UMA ILUSTRAÇÃO DA CANTIGA **CORRE CUTIA** COM BASTANTE CAPRICHOS!



NOME:

**CIRCULE O ELEMENTO QUE ESTÁ NA POSIÇÃO
DIFERENTE DOS DE MAIS EM CADA CONJUNTO!**



ATIVIDADE REFERENTE AO DIA 29/06


LIGUE CADA IMAGEM A LETRA INICIAL!




P



M



C



M




ATIVIDADE REFERENTE AO DIA 30/06



CONTE OS ELEMENTOS E COLOQUE O NUMERAL!

A large rounded rectangle containing a collection of 40 cartoon-style icons: 10 popcorn buckets, 10 apples, 10 corn cobs, and 10 campfires, arranged in a grid-like pattern for counting.



NOME:



BRINCADEIRA JULINA

CORRIDA DO OVO NA COLHER EM FAMÍLIA

Um ovo de galinha é colocado numa colher de sopa.
Os participantes devem atingir a linha de chegada levando a colher com o cabo na boca, sem derrubar o ovo.



➤ Enviem fotos e vídeos da brincadeira! ❤️



ATIVIDADE REFERENTE AO DIA 02/07

NOME:

BRINCADEIRA JULINA

CORRIDA DO SACO EM FAMÍLIA

Podem ser usados sacos de lixo, de cebola ou de batata. Dentro de cada saco, um competidor. Todos dão a largada ao sinal do juiz, pulando. O primeiro que alcançar a linha de chegada será o vencedor.



➤ Enviem fotos e vídeos da brincadeira! ❤️



Fontes consultadas

Imagem da capa:

<https://i.pinimg.com/564x/0b/30/f2/0b30f295dd5fcb58de1aeda498607591.jpg>

Imagem do calendário para colorir:

https://oespacoeducar.com.br/wp-content/uploads/2021/01/CALEND%C3%81RIOS-2021-TURMA-DA-M%C3%94NICA-WWW.OESPACOEDUCAR.COM_.BR-05.jpg

Atividade do dia 01/07: Imagem da corrida do ovo na colher.

<https://i.ytimg.com/vi/MMgtbt3QG7U/maxresdefault.jpg>

Atividade do dia 02/07: Imagem da corrida no saco.

<https://garatujadeideias.files.wordpress.com/2016/05/corrida-do-saco.png>