

E.M. RAIMUNDO VIEIRA BASTOS

APOSTILA - 7

PERÍODO: 21/06 A 02/07/2021



NOME: _____

E. M. RAIMUNDO VIEIRA BASTOS

FASE-I - A

COMUNICADO Nº 7 – 18/06/2021

Senhores Pais e Responsáveis,

Chegamos ao final do 1º semestre com muita paciência e sabedoria, agradeço imensamente o apoio e a parceria na vida escolar das nossas crianças, pois isso tem feito toda a diferença no processo de aprendizagem. Parabéns por toda dedicação, comprometimento e sucesso!!!

ORIENTAÇÕES AOS PAIS E ALUNOS:

- ✓ Manter a rotina de estudos, procurando um ambiente tranquilo para realizar as atividades;
- ✓ Fazer as atividades com dedicação, concentração e capricho;
- ✓ Contar com o apoio da professora, sempre que necessário;
- ✓ Enviar fotos/vídeos no grupo da sala, seguindo o cronograma da semana;
- ✓ Devolver a apostila no dia **01 de julho/2021**.

O maior sonho dos pais é que seus filhos se tornem pessoas realizadas, capazes e bem sucedidas. Crianças que recebem incentivo da **família** se tornam alunos mais dedicados e conscientes!



IBIÚNA, 21 DE JUNHO DE 2021.

ATIVIDADE – 1

COLORIR, CANTAR E DANÇAR EM FAMÍLIA

O BAILE LÁ NA ROÇA FOI ATÉ O SOL RAIAR,
A CASA ESTAVA CHEIA, MAL SE PODIA ANDAR.
ESTAVA TÃO GOSTOSO AQUELE REBULIÇO,
MAS É QUE O SANFONEIRO SÓ TOCAVA ISSO...



IDEIA CRIATIVA GI BARBOSA



SANFONEIRO

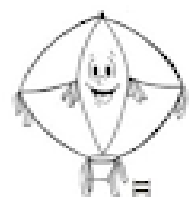



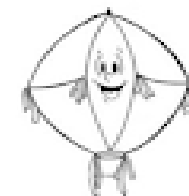



Música completa disponível em <https://www.youtube.com/watch?v=0nTr6BcfCBk>

IBIÚNA, 22 DE JUNHO DE 2021.

ATIVIDADE – 2

PINTE DE **MARROM** O SANFONEIRO MENOR E CIRCULE O MAIOR.



IDEIA CRIATIVA GIBARROS



MAS É QUE O SANFONEIRO, SÓ TOCAVA ISSO...



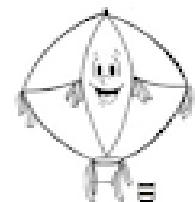



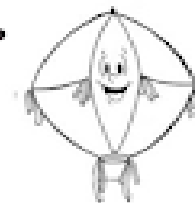

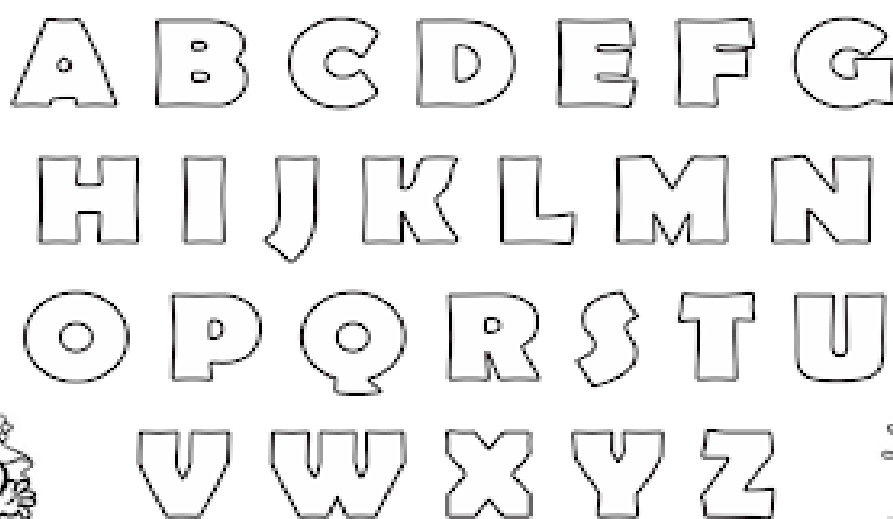
IBIÚNA, 23 DE JUNHO DE 2021.

ATIVIDADE – 3

PINTE DE **VERMELHO** O INSTRUMENTO DO SANFONEIRO.



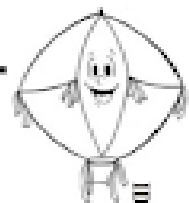



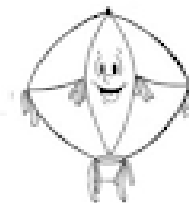


LOCALIZE AS LETRAS DA PALAVRA **SANFONA** NO ALFABETO E PINTE-AS DE VERMELHO.



IBIÚNA, 24 DE JUNHO DE 2021.

ATIVIDADE – 4

O BAILE LÁ NA ROÇA FOI ATÉ O SOL RAIAR,
A CASA ESTAVA CHEIA, MAL SE PODIA ANDAR.



IDEIA CRIATIVA GIBARROSA

VAMOS COLORIR A CASA?



AZUL




VERDE



AMARELO



VERMELHO



IBIÚNA, 25 DE JUNHO DE 2021.

ATIVIDADE – 5

QUEBRA-CABEÇA

BRINCADEIRA EM FAMÍLIA


COLORIR O SANFONEIRO, DESTACAR ESTA PÁGINA, COLAR NA FOLHA DURINHA, RECORTAR AS PEÇAS NAS PARTES INDICADAS E BRINCAR COM A FAMÍLIA.



IBIÚNA, 28 DE JUNHO DE 2021.

ATIVIDADE – 6

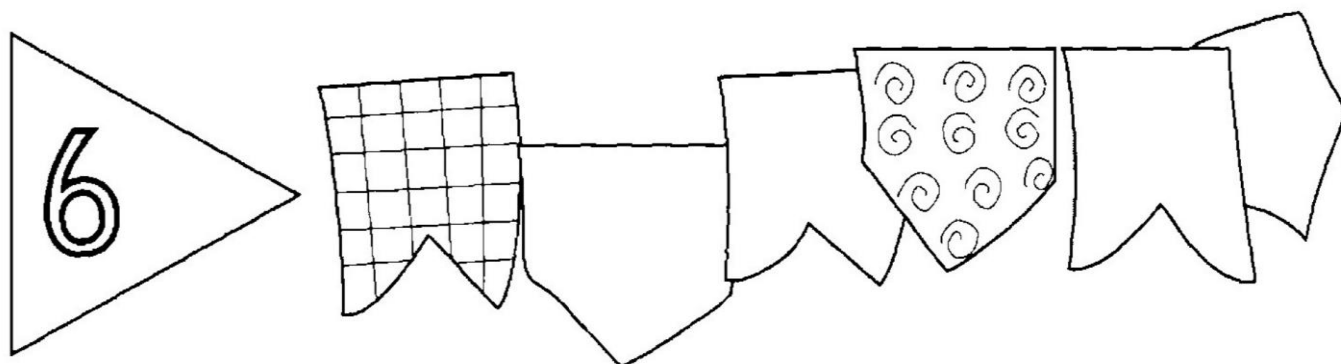
PINTE AS BANDEIRINHAS COM AS LETRAS QUE FORMAM SEU NOME.



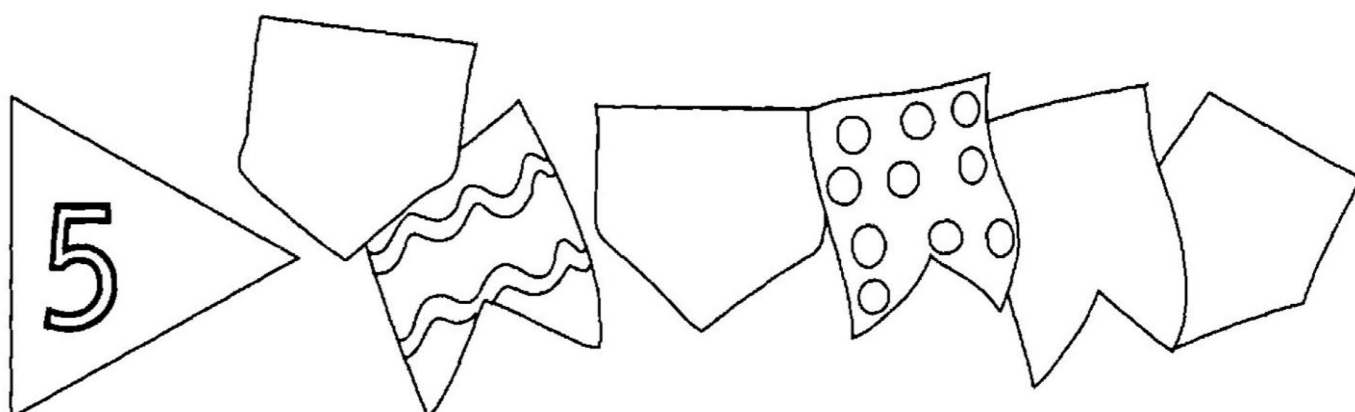
IBIÚNA, 29 DE JUNHO DE 2021.

ATIVIDADE – 7

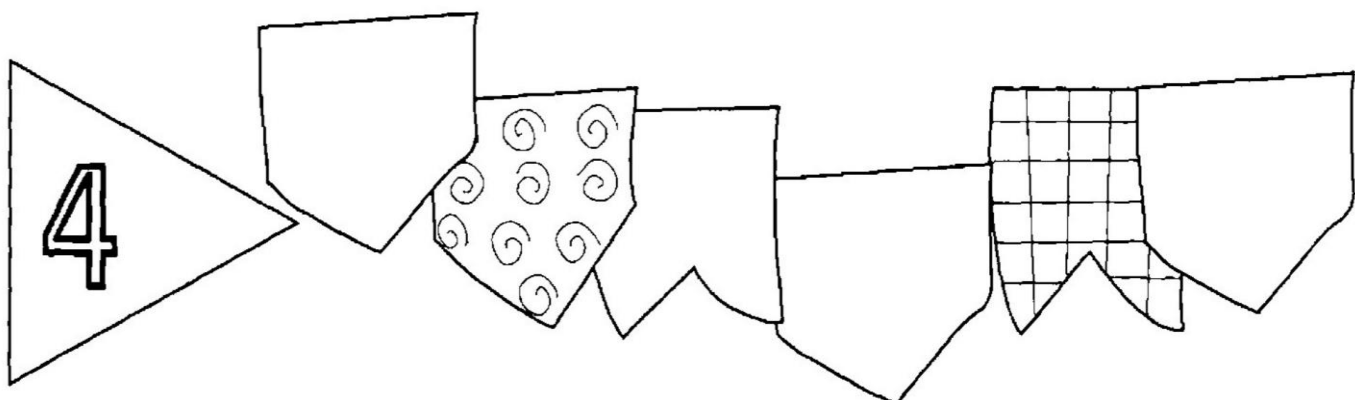
PINTE AS BANDEIRINHAS DE ACORDO COM O NUMERAL INDICADO.



SEIS



CINCO

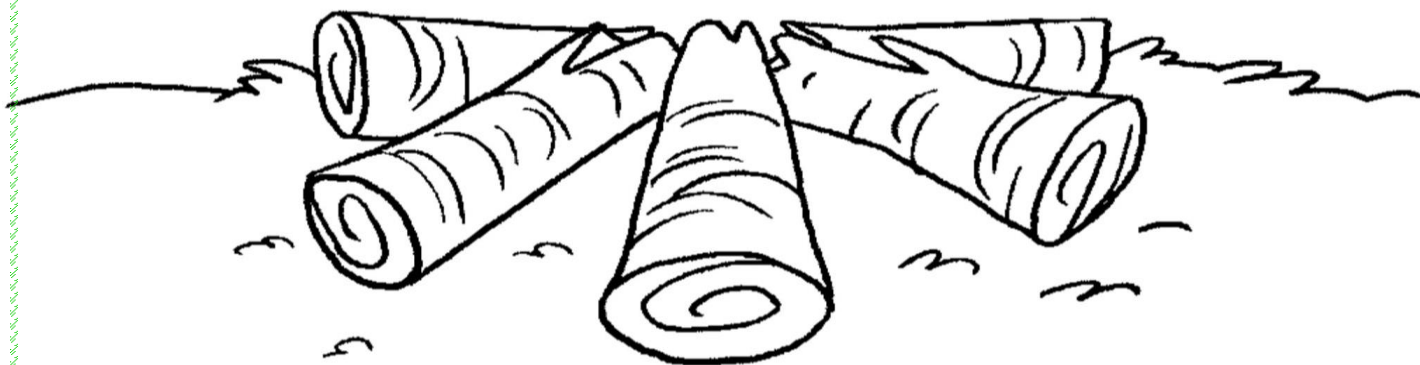


QUATRO

IBIÚNA, 30 DE JUNHO DE 2021.

ATIVIDADE – 8

COLORIR COM LÁPIS DE COR, FAZER O FOGO COM TINTA GUACHE **AMARELA** E **VERMELHA**, USANDO A MÃOZINHA, CONFORME O MODELO AO LADO.



DESAFIOS NO ARRAIÁ DA TURMINHA DA FASE-I



1º DESAFIO

Bola na lata

Material

- * 6 latas de achocolatados ou leite em pó de 1 kg
- * Retalhos de papel coloridos
- * Cola branca
- * Bolas de plástico médias (igual às da piscina de bolinhas)

- 1- Decore as 6 latas com os retalhos de papel e junte 3 latas com fita crepe, formando um conjunto de latas com duas fileiras.
- 2- Coloque as latas em cima de uma mesinha, com a "boca" voltada para os participantes, a uma distância considerável da marca onde as crianças vão lançar as bolas.
- 3- Cada participante recebe três bolinhas de plástico para fazer três tentativas.
- 4- Vence quem acertar mais bolinhas nos buracos das latas.



Obs. Destaque esta página e reserve para realizar a atividade no dia 01/07/2021. Não esqueça de compartilhar fotos ou vídeos desta atividade, no grupo da sala.

2º DESAFIO

Pesca com peneira

Material:

- ★ bacia grande
- ★ várias tampas de garrafa pet
- ★ água
- ★ peneira plástica
- ★ vareta de bambu

- 1- Sobre a mesa, coloque uma bacia com água e tampinhas plásticas de refrigerante boiando.
- 2- Para pescá-las, a criança deve usar uma peneira plástica de cozinha (usada para coar leite no copo), com o cabo amarrado numa vareta.
- 3- Cada participante terá três tentativas.

4- O professor anota o número de tampinhas pescadas.

5- Vence quem "peneirar" mais tampinhas.

ATENÇÃO:

Pode-se, também, utilizar uma colher de pau com o cabo bem comprido no lugar da peneira.



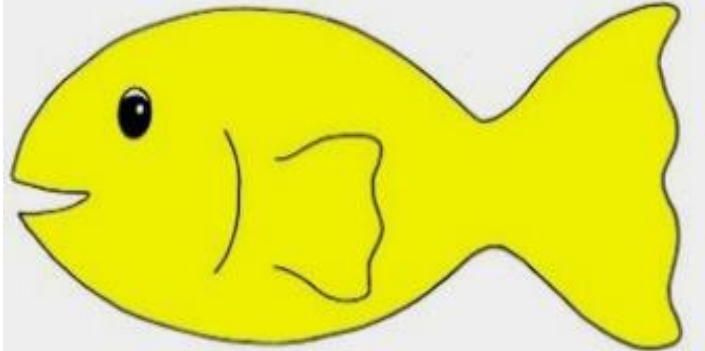
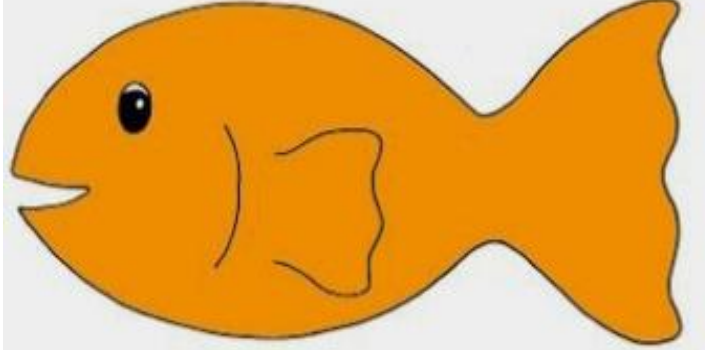



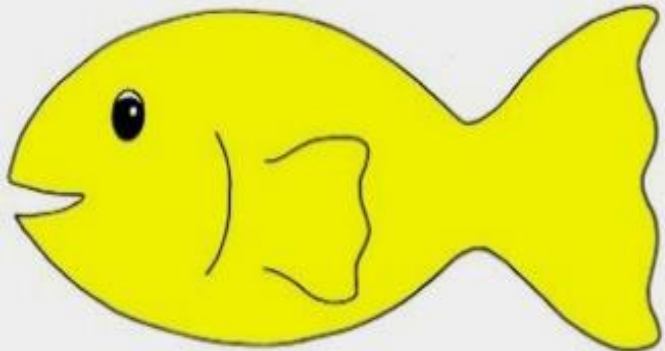




Obs. Destaque esta página e reserve para realizar a atividade no dia 02/07/2021. Não esqueça de compartilhar fotos ou vídeos desta atividade, no grupo da sala.

VARIAÇÕES PARA A BRINCADEIRA:

- 1º RECORTAR OS PEIXINHOS DE PAPEL COLORIDOS QUE SE ENCONTRAM NA PRÓXIMA PÁGINA;
- 2º COLAR OS PEIXINHOS NUM PAPEL MAIS DURINHO;
- 3º FAZER UM FURO NO OLHO DE CADA PEIXINHO E PRENDER UM CLIPE NO BURACO;
- 4º PEGUE GRAVETOS OU PALITOS DE CHURRASCO;
- 5º AMARRE UM FIO DE BARBANTE NA PONTA DE CADA PALITO OU GRAVETO;
- 6º NA OUTRA PONTA DO BARBANTE AMARRE UM GANCHO FEITO COM CLIPE, OU UM PEDAÇO DE ÍMÃ;
- 7º DIVIRTAM-SE EM FAMÍLIA!

Obs. Usar a criatividade e utilizar os materiais disponíveis em casa. As brincadeiras sugeridas podem ser modificadas ou substituídas por outras que tenham os mesmos objetivos.



REFERÊNCIAS

<https://br.pinterest.com/pin/523402787924813523/>

<https://br.pinterest.com/pin/774900679630862188/>

<https://www.ideiacriativa.org/2015/05/sequencia-didatica-festas-juninas-o.html>

<https://oespacoeducar.com.br/wp-content/uploads/2019/06/1.jpg>

<https://www.aprenderebrincar.com/2013/07/brincadeiras-para-festa-junina.html>

<http://massacuca.com/pescaria/>