

APOSTILA Nº 07

E.M." PADRE ELÍDIO MANTOVANI"

ATIVIDADES NÃO PRESENCIAIS REFERENTE AOS DIAS 21 DE JUNHO A 02 DE JULHO DE 2021



ALUNO(a): \_\_\_\_\_

2º ANO B

PROFESSORA SANDRA

\*DATA DE DEVOLUÇÃO DESTA APOSTILA: 01/07/2021

## *AOS PAIS OU RESPONSÁVEIS*

### *ORIENTAÇÕES PARA AS ATIVIDADES QUE SERÃO REALIZADAS EM CASA*

A paralisação das aulas presenciais diante da atual situação global requer esforços contínuos para que possamos garantir da melhor forma possível a qualidade educacional. Certamente o estudo a distância somente alcançará seus objetivos se for bem articulado com a família. Precisamos nos unir nesse momento pelo bem dos alunos.

O objetivo dessas atividades é garantir o direito do aluno de aprender e ter acesso aos conteúdos programados para a sua série, até que a situação se normalize.

Para que os alunos possam fazer bom proveito dessas atividades, aqui vão algumas dicas:

- Ajude a criança a criar laços de responsabilidade.
- Organize uma rotina de estudos. Os horários de execução das atividades devem ser sempre os mesmos (dentro do possível). O local deve ser arejado e claro.
- Evite que a criança faça as atividades diante da televisão ou com o som ligado, pois isso pode lhe tirar a concentração.
- O incentivo à criança na execução das atividades é muito importante.
- O adulto deve interferir como agente esclarecedor da atividade em caso de dificuldade, mas NUNCA fazer as atividades para a criança.
- Em caso de dúvidas, podem me enviar mensagem no privado do WhatsApp, estarei à disposição.
- Cuide bem apostila. Lembre-se que esse material foi preparado com muito esforço e carinho.
- Não esqueça que a criança deverá colocar o nome na apostila.
- As atividades da apostila deverão ser realizadas pela criança (com a letrinha da criança).
- Serão levados em consideração na correção das atividades a responsabilidade, o capricho, o recorte e a colagem, sem deixar, contudo, de serem observadas as diferenças individuais, respeitando e valorizando o crescimento pessoal de cada aluno(a).



*Atenciosamente,*

*Professora Sandra*

ATIVIDADES PARA O DIA 21/06/2021

LÍNGUA PORTUGUESA

- ESTAMOS NO MÊS DE JUNHO, ÉPOCA DE FESTA JUNINA. VAMOS APRENDER A LETRINHA J? ELA ESTÁ NA PALAVRA JUNHO E JUNINA E TAMBÉM EM MUITAS OUTRAS.

Nome: \_\_\_\_\_

Data: \_\_\_/\_\_\_/\_\_\_

FAMÍLIA SILÁBICA

J

UNA A LETRA J COM CADA VOGAL E FORME AS SÍLABAS:

A

E

I

O

U

ESCOLA: \_\_\_\_\_

DATA: \_\_\_/\_\_\_/\_\_\_






NOME: \_\_\_\_\_

LINGUAGEM

FAMÍLIA SILÁBICA

J

LIGUE:



ATIVIDADES PARA O DIA 22/06/2021

LÍNGUA PORTUGUESA E HISTÓRIA

- LEIA COM AJUDA DE UM RESPONSÁVEL, O TEXTO SOBRE FESTA JUNINA, CIRCULE AS PALAVRINHAS COM A LETRA J E COPIE AS NO QUADRO:

## FESTA JUNINA



A quadrilha foi criada, na Inglaterra, para comemorar as boas colheitas com fartura de comidas e festejos. Chegou ao Brasil trazida pelos portugueses.

O simbolismo da festa é de fertilidade do solo.

Os santos em destaque são: Santo Antônio, 13 de junho; São João, 24 de junho; e São Pedro, 29 de junho.

A fogueira é o elemento principal.

Na culinária, temos as comidas típicas: a canjica, o pé-de-moleque, a mandioca, a batata assada, o quentão, a pipoca, etc.

Os fogos enfeitam o céu, e a música sertaneja e o forró alegram as pessoas, que dançam e se balançam sorridentes a noite toda.



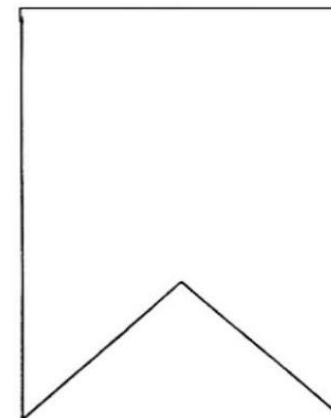
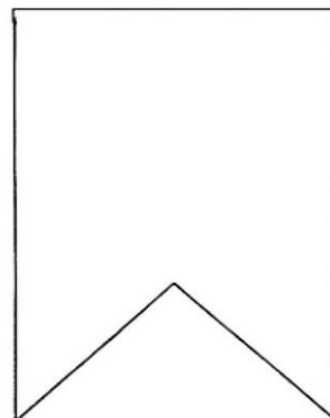
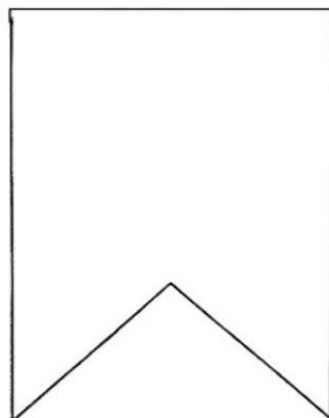
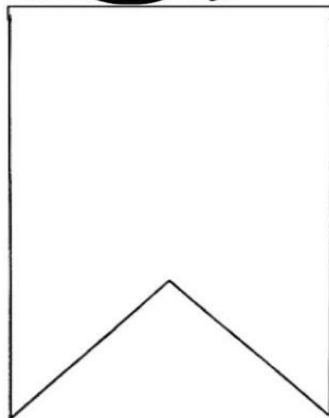
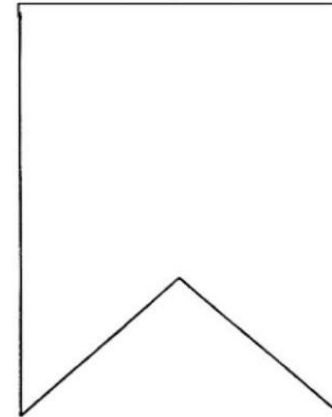
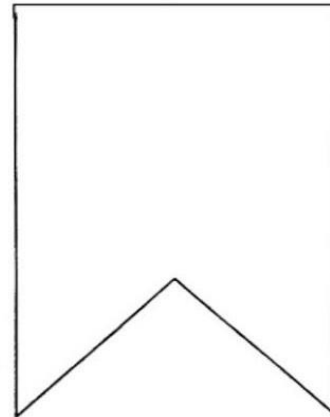
ATIVIDADES PARA O DIA 23/06/2021

LÍNGUA PORTUGUESA

- RECORTE DE JORNAIS OU REVISTAS PALAVRAS COM A LETRA J E COLE AS DENTRO DAS BANDEIRINHAS:



VAMOS CAPRICHAR?





**O QUE TEM NA FESTA JUNINA**

**RELACIONE:**

1- PIPOCA
2- CACHORRO QUENTE
3- FOGUEIRA
4- SANFONA
5- FOGOS
6- MAÇÃ DO AMOR
7- MILHO
8- BALÃO
9- CHAPÉU
10- AMENDOIM
11- BARRACA
12- ALGODÃO DOCE
13- BANDEIRINHAS
14- PÉ DE MOLEQUE
15- PAÇOCA
16- QUADRILHA

ISRAELA KOTONA

**CAÇA PALAVRAS**

ENCONTRE NO CAÇA PALAVRAS O NOME DAS FIGURAS JUNINAS E ESCREVA O NOME.

F	H	J	U	Y	T	R	D	E	S	A	C	V	G
T	R	F	O	G	U	E	I	R	A	P	L	M	N
H	N	B	V	C	S	D	E	F	H	J	U	Y	T
K	U	Y	A	M	E	N	D	O	I	M	D	B	N
F	H	J	U	Y	T	S	R	T	Y	I	J	K	L
S	N	B	E	R	E	D	I	N	O	I	V	A	O
Z	P	A	M	O	N	H	A	X	I	M	K	M	R
M	I	L	H	O	I	K	R	P	I	P	O	C	A
R	J	O	C	G	H	J	K	O	P	W	E	R	T

ISRAELA KOTONA





ATIVIDADES PARA O DIA 25/06/2021

LÍNGUA PORTUGUESA

AS ATIVIDADES RETIRADAS DO FACEBOOK DA PROFESSORA ISRAELA KOTONA

**FESTA JUNINA**

RECORTE E COLE OS NOMES NO QUADRO QUE REPRESENTA SUA IMAGEM

 [ ]	 [ ]	 [ ]
 [ ]	 [ ]	 [ ]

ISRAELA KOTONA

**FESTA JUNINA**

RECORTE E COLE AS IMAGENS NO QUADRO QUE REPRESENTA SEU NOME

[ ] FOGUEIRA	[ ] BANDEIRINHA	[ ] BALÃO
[ ] MILHO	[ ] CANJICA	[ ] PIPOCA

ISRAELA KOTONA



PAMONHA	PAÇOCA	SANFONA
CAIPIRA	CHAPÉU	BOLO



ATIVIDADES PARA O DIA 28/06/2021

MATEMÁTICA

- COMPLETE O QUADRO NUMÉRICO COM OS NÚMEROS FALTOSOS:

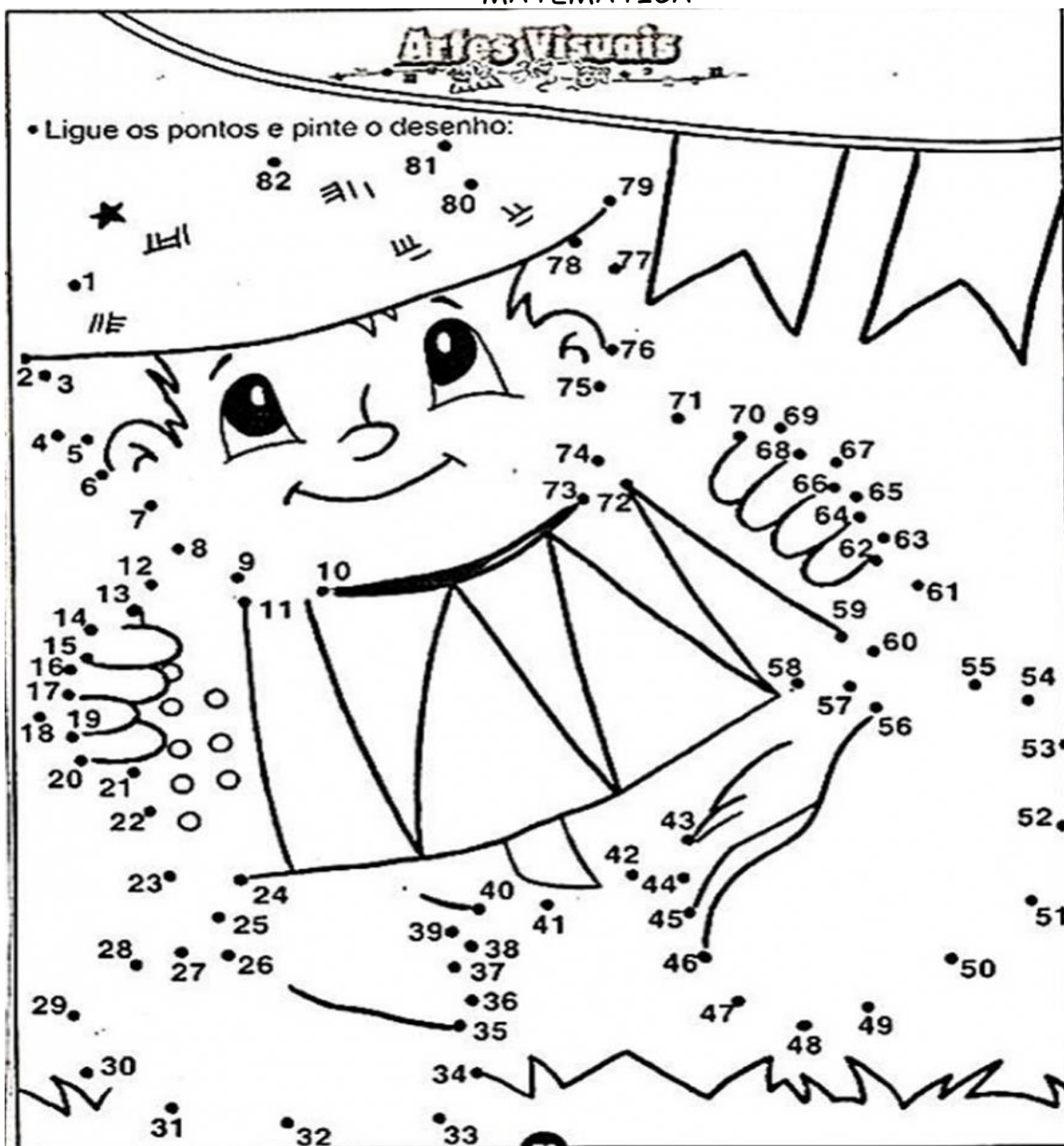


1		3							10
	12		14					19	
21	22			25					30
	32	33			36			39	
41			44			47		49	



ATIVIDADES PARA O DIA 29/06/2021

MATEMÁTICA




ATIVIDADE RETIRADA DO LIVRO ALFABETIZAÇÃO SEM SEGREDOS

ATIVIDADES PARA O DIA 30/06/2021

ARTE

- PINTE O BONEQUINHO COM MUITO CAPRICHU, RECORTE, MONTE E MANDE UMA FOTO DA ATIVIDADE PARA A PROFESSORA:



ATIVIDADES PARA OS DIAS 01/07/2021 E 02/07/2021

HISTÓRIA E ARTE

- PESQUISE RECEITAS DE COMIDAS TÍPICAS DE FESTA JUNINA, ESCOLHA UMA QUE VOCÊ GOSTOU E ESCREVA O NOME DESSA COMIDA NO QUADRO ABAIXO. FAÇA ESSA RECEITA EM CASA, COM SUA FAMÍLIA E MANDE FOTOS DA REALIZAÇÃO DESSA ATIVIDADE POR WHATSAPP PARA A PROFESSORA:



- COLOQUE UM TRAJE CAIPIRA, ESCOLHA UMA MÚSICA DE FESTA JUNINA (MANDAREI ALGUMAS OPÇÕES NO GRUPO DO WHATSAPP), GRAVE UM VÍDEO FAZENDO UMA DANÇA BEM ANIMADA E ENVIE PARA A PROFESSORA:

