

Escola:

21/06/2021

Data: Turma:

Aluno:

FESTA JUNINA

É noite de São João!
Vou comer pé-de-moleque,
algodão-doce, cocada,
cachorro-quente e quentão.

No arraial tem muita barraca:
tiro-ao-alvo, coelho-na-toca,
pescaria e bola-na-lata.

Tem até alto-falante,
convidando a garotada
pra mandar seus recadinhos
pelo correio-elegante.

E em volta da fogueira
ninguém fica parado;
é pra dançar a noite inteira
nesse forró animado!



Responda de acordo com o texto:

1) De qual festa o texto fala?

R.:

2) Quais são as comidas típicas da festa?

R.:

3) Que tipo de jogos tem a festa?

R.:

4) Para que serve o correio-elegante?

.....

5) O que acontece em volta da fogueira?

.....

Classificação dos Substantivos

Substantivo simples

Substantivos simples são nomes formados por apenas uma palavra.

Exemplos: cadeira, mesa, bola, etc.

Substantivos compostos: são nomes formados por duas ou mais palavras. Em alguns casos, usamos o hífen entre as palavras.

Exemplos: couve-flor, cachorro-quente, beija-flor, etc.

Substantivo composto



@Atividades Suzano

Procure no texto “Festa Junina” substantivos simples e substantivos compostos e escreva-os na coluna abaixo:

Substantivos simples	Substantivos compostos
Ex.: pé-de-moleque	cocada



Escola Municipal _____

Nome: _____

Série: _____ Turma: _____ Data: ____/____/2021

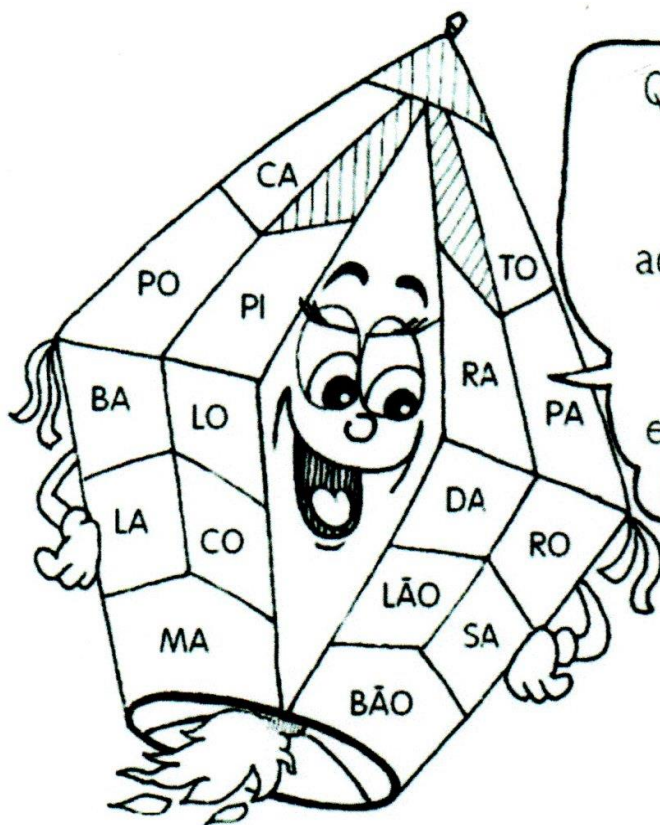
Professora: _____

PONTALINA
SECRETARIA MUNICIPAL DE
EDUCAÇÃO E CULTURA



- Sequência Didática - Festa Junina.

Ortografia e Gramática



Quem consegue descobrir palavrinhas aqui misturadas? Mostre que é craque, escrevendo nas linhas abaixo.

Escreva abaixo as palavras que você encontrou e forme frases com elas.



Escola Municipal _____

Nome: _____

Série: _____ Turma: _____ Data: ____/____/2021

Professora: _____




- Sequência Didática - Festa Junina.

Ortografia e Gramática - Cruzadinha Junina

1. Roupa usada pelas mulheres.
2. Os homens usam na cabeça.
3. Colocamos fogo para esquentar a noite fria.
4. Enfeite usado na festança.
5. Comida feita com grãos, leite, coco e amendoim.
6. Instrumento muito usado na festa.
7. Dança que predomina.
8. Brincadeira em que todos escorregam.
9. Bebida feita com gengibre.
10. É branquinha, pode ser doce ou salgada.



1														
2														
3														
4														
5														
6														
7														
8														
10														





Escola Municipal _____

Nome: _____

Série: _____ Turma: _____

Data: ____/____/2021



PONTALINA
SECRETARIA MUNICIPAL DE
EDUCAÇÃO E CULTURA

Professora: _____



06. Você conhece comidas típicas da Festa Junina? Cite algumas que já experimentou.

07. Pesquise uma receita de uma comida típica da Festa Junina e escreva-a aqui. Se preferir, com o auxílio da família poste uma foto sua no grupo de estudos ou o vídeo com sua receita finalizada.





MATEMÁTICA



Festa Junina

Em junho acontecem
as festas juninas

Com música típica,
trajes tradicionais,

comidas gostosas e
brincadeiras,

os festejos alegram



Responda as atividades a seguir.

Na festa junina da escola se apresentaram 7 quadrilhas com danças típica; cada uma das quadrilhas tinha 11 casais participantes

Quantas pessoas participaram de cada quadrilha? Calcule.

Qual foi o total de pessoas que participaram de todas as danças? Calcule.





Nas barracas abaixo estão algumas comidas típicas da festa junina.



Observe a tabela de preços e responda:

Comidas	Preços
Milho	R\$ 4,00
bolo de fubá (fatia)	R\$ 3,00
Canjica	R\$ 5,00
Maçã do amor	R\$ 6,00
curau.	R\$ 5,00
Fruta no palito	R\$ 6,50

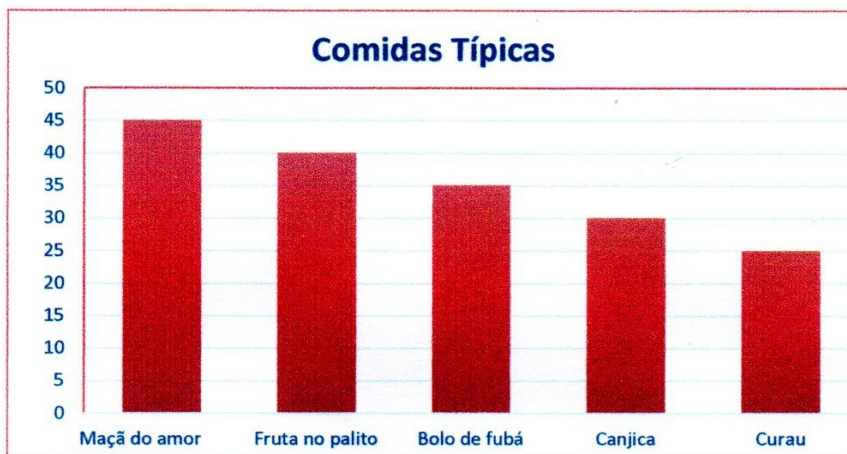
Laura comprou uma maçã do amor e um curau para ela e um milho para sua amiga. Quanto ela gastou? Calcule.

Laura deu uma nota de R\$ 20,00 para pagar. Ela recebeu troco? Quanto? Calcule:





Observe no gráfico abaixo a quantidade de comida vendida na festa junina e responda:



Qual foi a comida mais vendida?

Qual foi a comida menos vendida?

Qual é o total de comidas vendida?





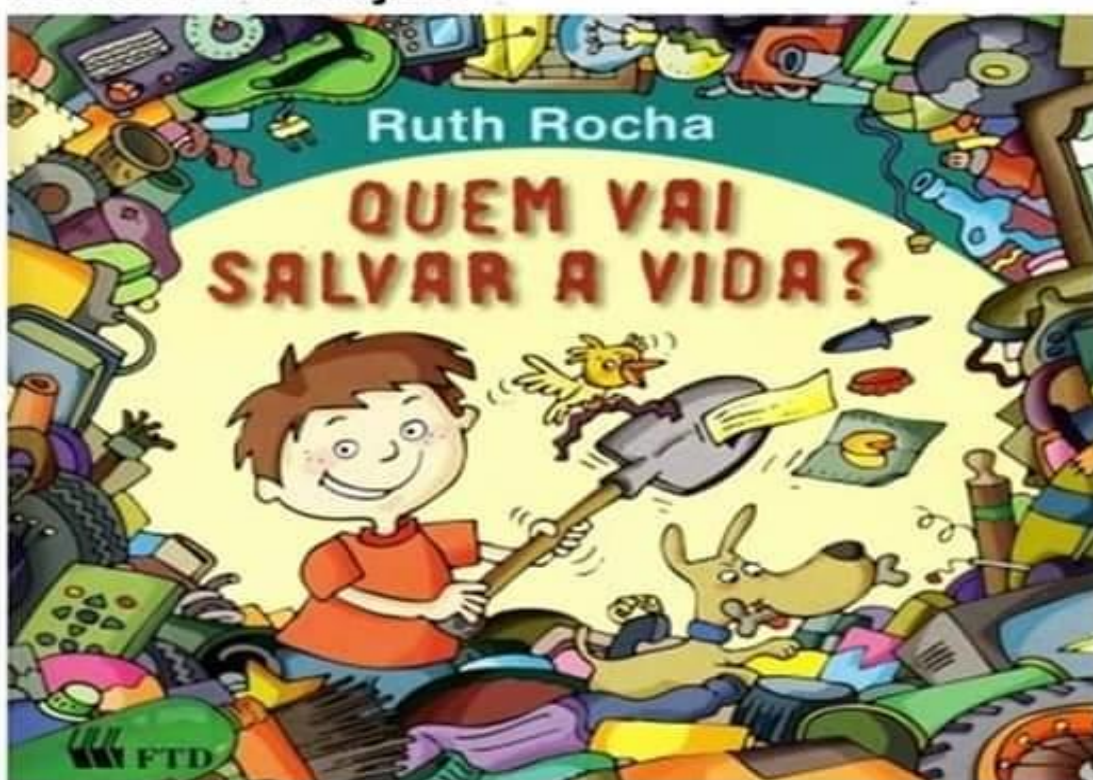
Resolva as divisões:

$6\ 8\ 9\ \overline{)9}$	$8\ 2\ 1\ \overline{)2}$	$1\ 7\ 5\ \overline{)3}$	$2\ 2\ 4\ \overline{)2}$
$9\ 4\ 2\ \overline{)3}$		$4\ 3\ 5\ \overline{)5}$	
$9\ 4\ 4\ \overline{)5}$		$1\ 1\ 9\ \overline{)8}$	
$6\ 7\ 4\ \overline{)9}$	$6\ 1\ 2\ \overline{)5}$	$3\ 1\ 8\ \overline{)8}$	$4\ 4\ 3\ \overline{)3}$

05 de junho
Dia do Meio Ambiente

Fazer a leitura do livro on-line “Quem vai salvar a vida?”, que será enviado no grupo de whatsapp.

1- Leia a capa do livro e responda com bastante atenção.




a) Quem escreveu o livro?

b) Qual o título do livro?



c) O que o menino segura nas mãos?



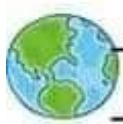
Mundo Escolar



d) Escreva, abaixo, o nome de 6 objetos que aparecem na capa do livro, que foram jogados no lixo.



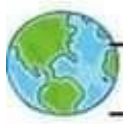


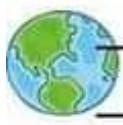






e) Escreva, abaixo, ações que podem melhorar o meio ambiente.











5 de junho
Dia do Meio Ambiente



1. COLOQUE AS PALAVRAS EM ORDEM ALFABÉTICA.

RECICLAGEM
LIMPEZA
CONSERVAR
NATUREZA
ANIMAIS
POLUIÇÃO



1. _____
2. _____
3. _____
4. _____
5. _____
6. _____
7. _____
8. _____
9. _____
10. _____



5 de junho
Dia do Meio Ambiente

**1. ENCONTRE AS PALAVRAS QUE ESTÃO
NO NOSSO CAÇA – PALAVRAS.**

O	E	R	T	T	E	C	O	N	O	M	I	Z	A	R	A	H	C
O	H	F	T	C	A	E	N	E	W	T	F	S	S	N	O	I	E
G	O	O	A	Á	G	U	A	F	N	O	A	E	I	N	A	M	D
T	N	T	E	M	H	N	T	T	Ú	A	M	I	P	P	O	R	
N	T	U	L	E	A	H	U	E	D	O	A	W	O	L	L	N	F
H	T	R	O	T	S	E	R	E	C	I	C	L	A	R	F	A	I
L	I	U	A	T	T	O	E	L	S	S	U	N	U	T	S	R	T
C	O	G	K	E	F	D	Z	U	D	I	T	E	Y	E	R	G	N
N	T	O	I	B	N	I	A	N	Ç	A	S	D	E	T	N	S	L
P	O	O	E	F	D	A	Ã	S	A	E	E	A	B	L	O	N	
O	V	O	H	I	N	L	O	E	T	O	S	L	L	M	N	I	F
F	A	D	P	Y	E	E	A	T	P	O	E	E	L	D	I	I	T


**ANIMAIS – ECONOMIZAR – HIGIENE – NATUREZA –
PLANTAS – POLUIÇÃO – RECICLAR – SAÚDE - ÁGUA**

5 de junho Dia do Meio Ambiente




1. Escreva um texto com ações que podem salvar o nosso meio ambiente.





5 de junho

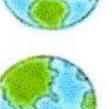
Dia do Meio Ambiente



Mundo Escolar



1. Vamos colorir de acordo com a legenda.






$249 - 248 = \dots(\text{verde})$ $14:2 = \dots(\text{vermelho})$ $18:6 = \dots(\text{creme})$

$16:4 = \dots(\text{azul})$ $18:9 = \dots(\text{marrom})$ $25:5 = \dots(\text{amarelo})$



$300 - 294 = \dots(\text{rosa})$ $500 - 492 = \dots(\text{laranja})$





Escola Municipal _____

Nome: _____

Série: _____ Turma: _____ Data: ____/____/2021

Professora: _____



- Sequência Didática - Festa Junina.



Arte

Esse ano, devido a pandemia, as Festas Juninas foram canceladas, ou adiadas. Você vai sentir falta? O que você mais gosta nas Festas Juninas? Represente desenhando.

Recreação

Jogos de Festa Junina para você fazer em casa com sua família e se divertir muito.

Não deixe de registrar a realização das atividades através de fotos e vídeos.

Bola na lata



Material

- * 6 latas de achocolatados ou leite em pó de 1 kg
- * Retalhos de papel coloridos
- * Cola branca
- * Bolas de plástico médias (igual às da piscina de bolinhas)

- 1- Decore as 6 latas com os retalhos de papel e junte 3 latas com fita crepe, formando um conjunto de latas com duas fileiras.
- 2- Coloque as latas em cima de uma mesinha, com a "boca" voltada para os participantes, a uma distância considerável da marca onde as crianças vão lançar as bolas.
- 3- Cada participante recebe três bolinhas de plástico para fazer três tentativas.
- 4- Vence quem acertar mais bolinhas nos buracos das latas.



Corrida do saco

A corrida do saco é uma brincadeira divertida e que pode ser feita com crianças maiores sem problemas. Aqui você precisa apenas de vários sacos feitos com tecido, *nylon* ou outro material resistente.

O objetivo é que cada competidor entre em um dos sacos e tente atravessar primeiro a linha de chegada. Como as pernas ficam juntas é preciso pular para conseguir avançar na corrida do saco. Quem chegar primeiro na linha de chegada é o vencedor.

Bibliografia

Foram utilizados como eixo norteador para a realização destas atividades o planejamento do quinto ano de ensino fundamental, levando em consideração as atividades não presenciais devido a pandemia. Coletâneas de atividades pesquisadas e copiadas dos seguintes sites: www.escolaeducacao.com.br; www.pinterest.com.br; www.ensinarhoje.com.br; www.smartkids.com.br; www.soescola.com.br; www.cantinhoalternativo.com.br:

Apostilas: Aula em casa de Crislaine Ponciano e Fátima Laudelino; Atividades de Festa Junina da Secretaria Municipal de Educação de Pontalina.



Escola Padre Elídio Mantovani

Atividades de reposição do dia 21 de junho a 02 de julho

Data de devolução: 01/07/2021

7^a apostila

Professora Solange Aparecida Cardoso

Aluno(a).....

.....

5^o ano A