



Caderno de atividades 7

Maternal 1 - A

Prof. Ana

Aluno (a): _____



Sumário

- 21/06- Vídeo “A história das vogais”
- 22/06- Casa das vogais
- 23/06- Gotas da chuva
- 24/06- Círculo
- 25/06- Quadrado
- 28/06- Números 1 a 5
- 29/06- Percepção visual (menor e maior)
- 30/06- Circuito motor (pula a fogueira)
- 01/07- Festa Junina (receita de chocolate quente)
- 02/07- Festa Junina (receita de pipoca doce colorida)



Nome:

Data: / /


A História das Vogais

Para essa atividade será necessário acessar um vídeo (link abaixo) onde as crianças irão assistir uma história sobre as vogais.

É muito importante assistir à história para realizar a próxima atividade e fixar as vogais na memória das crianças.

Link da história: <https://youtu.be/hN7ATv3zHIU>

Descreva abaixo como a criança reagiu a história, se gostou e se entendeu:




Nome:

Data: / /

Casa das vogais

Recorte as vogais e cole-as dentro das suas casinha.




A	E	I	O	U	A	E	I	O	U
A	E	I	O	U	A	E	I	O	U
A	E	I	O	U	A	E	I	O	U

Nome:

Data: / /

ESTÁ CHOVENDO, VAMOS FAZER AS
GOTAS DA CHUVA?




Molhe as pontas dos dedos em tinta azul e faça as gotas.

Nome:

Data: / /

1- CUBRA O TRACEJADO E FAÇA O CONTOURO DA FORMA.
PINTE A FORMA COM A COR AMARELA.

OLÁ! EU SOU O...



CÍRCULO

Observe algumas figuras que também são em formato de círculo:




Após a atividade, faça um tour pela casa e mostre objetos e figuras que sejam redondas.

Nome:

Data: / /

1- CUBRA O TRACEJADO E FAÇA O CONTORNO DA FORMA.
PINTE A FORMA COM A COR VERDE.

OLÁ! EU SOU O...



QUADRADO

Observe algumas figuras que também são em formato quadrado:



Após a atividade, faça um tour pela casa e mostre objetos e figuras que sejam quadradas.

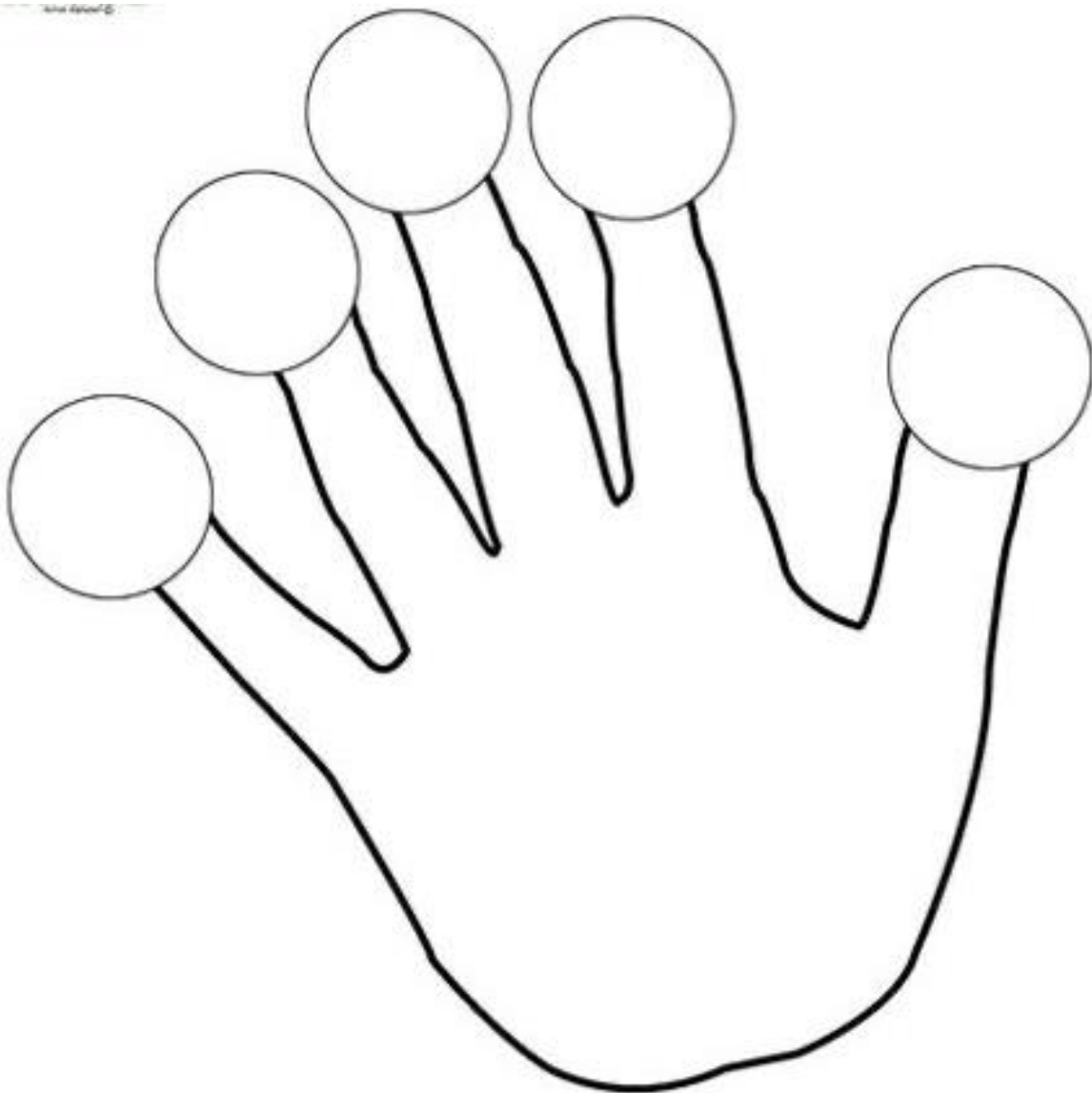
Nome:

Data: / /

Números 1 a 5

Para essa atividade, assista o vídeo (link abaixo) e depois recorte os números e cole na sequência.

<https://youtu.be/8mYi7QJHPoc>



Nome:

Data: / /

Festa Junina

Circule e pinte a menor figura de cada fileira:



Nome:

Data: / /

Circuito motor

Recorte as fogueiras abaixo, cole-as espalhadas no chão, simulando um caminho de fogueiras.
Coloque a música (link abaixo) e fale pra criança pular as fogueiras.

Link da música: https://youtu.be/EG_OUh9rm-Y



Nome:

Data: / /

Festa junina

Para entrarmos em clima de festa, vamos fazer um chocolate quente cremoso?



INGREDIENTES

- 2 xícaras (chá) de leite
- 1 colher (sopa) de amido de milho
- 3 colheres (sopa) de chocolate em pó
- 4 colheres (sopa) de açúcar
- 1 canela em pau
- 1 caixinha de creme de leite



MODO DE PREPARO

- 1 Em um liquidificador, bata o leite, o amido de milho, o chocolate em pó e o açúcar.
- 2 Despeje a mistura em uma panela com a canela e leve ao fogo baixo, mexendo sempre até ferver.
- 3 Desligue, adicione o creme de leite e mexa bem até obter uma mistura homogênea.
- 4 Retire a canela e sirva quente.

Descreva abaixo como foi realizar essa receita junto com a criança.

Nome:

Data: / /

Festa Junina

Para continuar no clima de festa junina, vamos fazer uma receita novamente?

Dessa vez a receita é ainda mais especial e divertida.

**Vamos fazer uma pipoca colorida com M&M, afinal
que criança não gosta de pipoca e chocolate ?!**

No link abaixo está o vídeo completo da receita:

<https://youtu.be/rxcix-VVYA8>

Registre abaixo como foi realizar a receita junto com a criança.



REFERÊNCIAS

Site Espaço Educar. Disponível em:

<https://www.espacoeducar.net/>

Site Arte de Ensinar e Aprender. Disponível em:

<https://www.aartedeensinareaprender.com>

Site Atividades Professores. Disponível em:

<https://www.google.com.br/amp/s/atividadesprofessores.com.br/atividades-para-maternal-para-imprimir-questoes/amp/>

Vídeos:

www.YouTube.com.br

Receita:

www.tudogostoso.com.br