



Prefeitura da Estância Turística de Ibiúna

Secretaria Municipal de Educação – Estado de São Paulo.

E.M “Nova Santa Clara”.

Gestora Etiene

Berçário: I/II

2º Bimestre: 6ª Apostila

Referente aos dias: 07, 08, 09, 10, 11, 14, 15, 16, 17, 18 e 19 de junho.

Querida família

Para o momento da realização da atividade é importante criar um cantinho adequado e gostoso, onde não tenha distrações. Valorize e elogie todo o esforço e avanço da criança. Vocês estão fazendo a diferença!



CRONOGRAMA DE ATIVIDADES: BERÇÁRIO I/II

ATIVIDADES REMOTAS

PERÍODO: 07/06 À 11/06

ATIVIDADE: 1

CAMPO DE EXPERIÊNCIA: ESCUTA, FALA, PENSAMENTO E IMAGINAÇÃO.

OBJETIVOS: **EI01EF02**

SABERES E CONHECIMENTOS: LINGUAGEM ORAL, SONORIZAÇÃO E RIMAS.

Ler o poema várias vezes enquanto a criança manipula as formas geométricas. Apresente os personagens do poema com diferentes entonações de vozes com as formas confeccionadas em EVA e deixe brincar livremente.



<https://professoraivaniferreira.blogspot.com>

REGISTRE ESSE MOMENTO COM FOTO OU VÍDEO E COMPARTILHE NO GRUPO DA SALA.

Etiene

Vice-Diretora

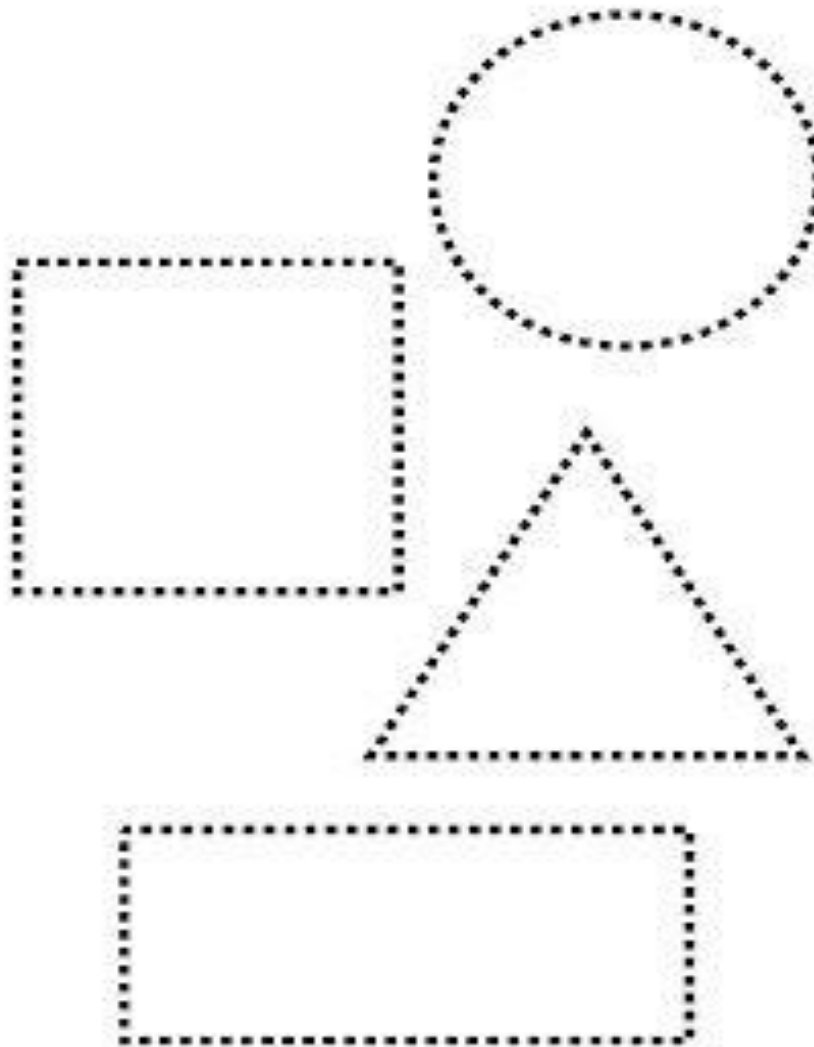
ATIVIDADE: 2

CAMPO DE EXPERIÊNCIA: TRAÇOS, SONS, CORES E FORMAS.

OBJETIVO: **EI01TS03**

SABERES E CONHECIMENTOS: COORDENAÇÃO MOTORA E CORES.

Depositar o dedo da criança na tinta guache e auxiliar no contorno do pontilhado.



<https://br.pinterest.com>

REGISTRE ESSE MOMENTO COM FOTO OU VÍDEO E COMPARTILHE NO GRUPO DA SALA.

Etiene

Vice-Diretora


ATIVIDADE: 3

CAMPO DE EXPERIÊNCIA: CORPO, GESTOS E MOVIMENTOS.

OBJETIVO: **EI01TS03**

SABERES E CONHECIMENTO: ATIVIDADE ENVOLVENDO O TATO E IMAGINAÇÃO.

Assistir o vídeo das formas geométricas e se divertir formando figuras.



<https://www.youtube.com/watch?v=mbx7HVVj9vk>

REGISTRE ESSE MOMENTO COM FOTO OU VÍDEO E COMPARTILHE NO GRUPO DA SALA.

Etiene

Vice-Diretora

CRONOGRAMA DE ATIVIDADES BERÇÁRIO: I/II

ATIVIDADES REMOTAS

PERÍODO: 14/06 À 19/06

ATIVIDADE: 1

CAMPO DE EXPERIÊNCIA: ESPAÇO, TEMPO, QUANTIDADE, RELAÇÕES E TRANSFORMAÇÕES.

OBJETIVO: **EI01ET01**

SABERES E CONHECIMENTO: PERCEBER O ODOR E EXPERIENCIENTAR O ALIMENTO.

Que tal saborear a pipoca em família de maneira divertida e com muita aprendizagem?

Siga as orientações da receita, mostrando os ingredientes, o passo a passo e aproveite esse momento saboreando essa delícia.

PIPOCA SALGADA

3 COLHERES (SOFA) DE ÓLEO

1 XÍCARA(CHÁ) DE MILHO DE PIPOCA

TEMPERAR COM SAL A GOSTO

MODO DE PREPARO

EM UMA PANELA GRANDE, COLOQUE O ÓLEO E LEVE AO FOGO ALTO PARA AQUECER. ABAIXE O FOGO, JUNTE O MILHO, TAMPE A PANELA E AGITE ALGUMAS VEZES ATÉ QUE O MILHO COMECE A ESTOURAR.

DEIXE COZINHAR ATÉ QUE TODOS OS GRÃOS DE MILHO ESTOUREM, AGITANDO A PANELA OCASIONALMENTE. RETIRE DO FOGO E TRANSFIRA PARA UM RECIPIENTE GRANDE. TEMPERE COM SAL A GOSTO.

EQUIPE E.M "Nova Santa Clara".

JUNHO/2021

ATIVIDADE: 2

Escreva no espaço abaixo como foi o momento da realização da receita culinária da Pipoca salgada com a criança.

REGISTRE ESSE MOMENTO COM FOTO OU VÍDEO E COMPARTILHE NO GRUPO DA SALA.

Etiene
Vice-Diretora

CAMPO DE EXPERIÊNCIA: O EU, O OUTRO E O NÓS.

OBJETIVO: **EI02EO02**

SABERES DE CONHECIMENTO: PARTICIPAÇÃO DE BRINCADEIRA ENVOLVENDO O TATO.

ATIVIDADE: 1

Brincadeira: Rabo do burro

O desafio dessa brincadeira é colocar o rabo do burro de volta no lugar de olhos vendados, cuidado para não errar, se não terá que pagar um mico (imitar um animal ou dançar uma música).

Boa diversão!



Imagem: <https://br.pinterest.com>

REGISTRE ESSE MOMENTO COM FOTO OU VÍDEO E COMPARTILHE NO GRUPO DA SALA.

Etiene

Vice-Diretora

CAMPO DE EXPERIÊNCIA: CORPO, GESTOS E MOVIMENTOS.

OBJETIVO: **EIO1CG05**

SABERES E CONHECIMENTO: ATIVIDADE PARA ESTIMULAR A CRIATIVIDADE E SUAS REAÇÕES.

ATIVIDADE: 2

Estamos no mês de junho, onde comemoramos uma festa típica junina na escola. Nesse momento continuamos com aulas remotas, e iremos comemorar em casa com a família.

Decore a fogueira com pedacinhos de papel e entre no clima de festa ouvindo música típica e com roupa caipira.




Imagem: <https://br.pinterest.com>

REGISTRE ESSE MOMENTO COM FOTO OU VÍDEO E COMPARTILHE NO GRUPO DA SALA.

Etiene

Vice-Diretora