

ESCOLA MUNICIPAL: “BAIRRO MORRO GRANDE”

7ª APOSTILA DE ATIVIDADES E BRINCADEIRA

ALUNO (A):

FASE: I/II A

TURNO: TARDE

PROFESSORA: DONATA ANDRADE DOS SANTOS OLIVEIRA

REFERENTE AOS DIAS: 21,22,23,24,25,28,29, 30/06, 01 e 02 /07/2021

Total: 10 dias



Conforme orientações pedagógicas nº10- 07/06/2021

Da Secretaria da Educação de Ibiúna

JUNHO/JULHO DE 2021

NOME: _____

ATIVIDADE 01

HOJE NÓS VAMOS CONHECER UM POUCO SOBRE DIVERSIDADE CULTURAL. VOCÊ SABE O QUE É?

SÃO COSTUMES E TRADIÇÕES DE UM POVO PODENDO SER REPRESENTADO ATRAVÉS DA LÍNGUA, DAS CRENÇAS, DOS COMPORTAMENTOS, DOS VALORES, POR MEIO DA CULINÁRIA, DA POLÍTICA, DA ARTE, DA MÚSICA, DENTRE TANTOS OUTROS ELEMENTOS.



ASSISTA AO VÍDEO: https://www.youtube.com/watch?v=oueAfg_XJrg

AGORA QUE VOCÊ JÁ SABE QUE DIVERSIDADE CULTURAL É TUDO AQUILO QUE FAZ PARTE DOS COSTUMES DE UM POVO, E QUE ELA PODE SER REPRESENTADA DE VÁRIAS FORMAS, GRAVE UM VÍDEO CONTANDO QUAIS SÃO AS FESTAS TÍPICAS DA SUA REGIÃO (QUE ACONTECEM NA CIDADE ONDE VOCÊ MORA), E ENVIE NO GRUPO DA SALA.

ATIVIDADE 02

TODOS NÓS TEMOS AMIGOS, CADA UM É DE UM JEITO, E TEM SUAS CARACTERÍSTICAS ÚNICAS, MENINO, MENINA, UNS SÃO ALTOS, OUTROS BAIXOS, CABELOS LONGOS, CABELOS CURTOS, MAS, TODOS DEVEM SER RESPEITADOS.

COMO SE CHAMA SEU MELHOR AMIGO, COMO ELE É? DESENHE-O AQUI!

ATIVIDADE 03

CIRCULE O QUE VOCÊ É, E COM A AJUDA DA MAMÃE MARQUE OS QUADRADINHOS.



Minhas características



MEUS OLHOS SÃO:

VERDES

AZUIS

PRETOS

CASTANHOS

MEU CABELO É:

PRETO

CASTANHO

RUIVO

LOURO

MINHA PELE É:

BRANCA

AMARELA

MORENA

NEGRA

EU SOU:

MAGRO

BAIXO

GORDO

ALTO

ATIVIDADE 04

HORA DA HISTÓRIA O BALÃOZINHO TEIMOSO

ERA UMA VEZ UM BALÃOZINHO VERMELHO. ELE ERA DE PAPEL FINO COMO TODOS OS BALÃOZINHOS DE SÃO JOÃO, MAS NÃO ERA COMO OS OUTROS BALÃOZINHOS QUE FICAVAM QUIETINHOS, PRESOS À CORDA, ENFEITANDO AS FESTAS.

O NOSSO BALÃOZINHO ERA MUITO TEIMOSO. QUANDO QUERIA UMA COISA, QUERIA MESMO... E SABEM O QUE ELE QUERIA? QUERIA SUBIR “BEM ALTO” NO CÉU, LONGE DO CHÃO... COMO UMA ESTRELINHA... PARA VER LÁ DO ALTO TUDO AQUI EMBAIXO, BEM PEQUENINHO... E TANTO ELE SACUDIU... E TANTO BALANÇOU QUE QUANDO VIRAM ELE JÁ IA LÁ LONGE.

AFLITOS, TODOS FICARAM A CHAMAR PELO BALÃOZINHO: — VENHA CÁ, BALÃOZINHO! VOCÊ NÃO PODE SUBIR, VOCÊ PODE CAIR MUITO LONGE. VOCÊ PODE PROVOCAR UM INCÊNDIO. VENHA BALÃOZINHO, VOLTE...

O BALÃOZINHO NEM OUVIA. ELE IA SUBINDO TÃO DEPRESSA, TÃO DEPRESSA, E IA OBSERVANDO AS CRIANÇAS LÁ EMBAIXO... E CONTINUOU SUBINDO, SUBINDO... NO CÉU, AS ESTRELAS ESTAVAM TODAS OCUPADAS EM BRILHAR PARA QUE A NOITE FICASSE BEM BONITA E, QUANDO VIRAM O BALÃOZINHO, FICARAM MUITO ASSUSTADAS.

MAS... O QUE ESTÁ FAZENDO UM BALÃOZINHO DE SÃO JOÃO AQUI NO CÉU? SERÁ QUE ELE NÃO SABE QUE É PROIBIDO SUBIR AQUI EM CIMA? – VAI VER QUE NÃO SABIA... É MESMO. E SE ELE CAIR?

AS ESTRELAS FICARAM TÃO PREOCUPADAS QUE SE ESQUECERAM UM POUQUINHO DE BRILHAR. E OS ASTRÔNOMOS, (OS DOUTORES EM ESTRELAS) FICARAM PENSANDO AQUI NA TERRA, QUE OS VIDROS DE SUAS LENTES ESTIVESSEM SUJAS... MAS, AS ESTRELINHAS DEPOIS DE PENSAR MUITO TIVERAM UMA IDÉIA BRILHANTE. BRILHANTE MESMO... SABE QUAL FOI A IDÉIA?

PEDIRAM AO VENTO PARA DAR UM EMPURRÃOZINHO NO BALÃOZINHO E ESPERARAM ELE CHEGAR ATÉ BEM PERTO DELAS.

E AÍ... AS ESTRELINHAS ABRAÇARAM O BALÃOZINHO. ABRAÇARAM COM TANTO AMOR E CARINHO QUE O BALÃOZINHO SENTIU UMA SENSAÇÃO DIFERENTE. E AGORA? O QUE SERÁ QUE ESTÁ ACONTECENDO?

DE REPENTE ELE PERCEBEU O QUE HAVIA ACONTECIDO. ELE VIROU UMA ESTRELA. QUE FELICIDADE O BALÃOZINHO SENTIU. FINALMENTE SEU DESEJO SE REALIZOU.

ASSIM, O BALÃOZINHO PASSOU A BRILHAR LÁ NO CÉU, COMO UMA ESTRELINHA. E PÔDE VER COMO AS COISAS NA TERRA ERAM BELAS. COMO ELE ESTAVA FELIZ!

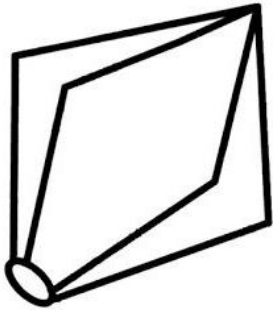
Iara Medeiros




ATIVIDADE 05

PEÇA PARA A MAMÃE LER AS PALAVRAS E PINTE SÓ O QUE RIMA COM BALÃO.


BALÃO



CORAÇÃO



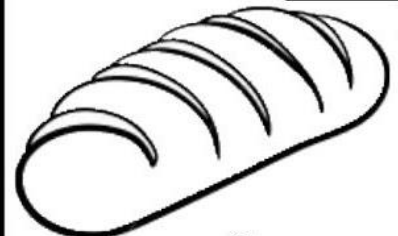
LEÃO




VIOLÃO




PERFUME




PÃO



LÂMPADA



PAVÃO



LIMÃO

ATIVIDADE: 06

BRINCADEIRA JUNINA

OVO NA COLHER!

Material: giz, colher de sopa, ovo cozido ou limão.

Para brincar, somente é necessário marcar um ponto de largada e outro de chegada. Os participantes terão que atravessar de uma linha a outra segurando uma colher na boca, sobre a qual se equilibra o ovo. Para evitar sujeiras desnecessárias, o ovo pode ser cozido anteriormente, ou pode ser substituído por um limão. Vence quem chegar primeiro à linha de chegada sem derrubar o ovo.



ATIVIDADE: 07

DESENHE BANDEIRINHAS CORRESPONDENTE AOS NÚMEROS E PINTE BEM BONITO.

1	
2	
3	
4	
5	

ATIVIDADE: 08

- RECORTE AS FIGURAS ABAIXO E COLE SOMENTE O QUE FAZ PARTE DAS FESTAS JUNINAS.



© ideias e palavras




ATIVIDADE 09

VAMOS CANTAR BEM ALTO!



PULA A FOGUEIRA IAIÁ
PULA A FOGUEIRA IOIÔ
CUIDADO PARA NÃO SE QUEIMAR
OLHA QUE A FOGUEIRA

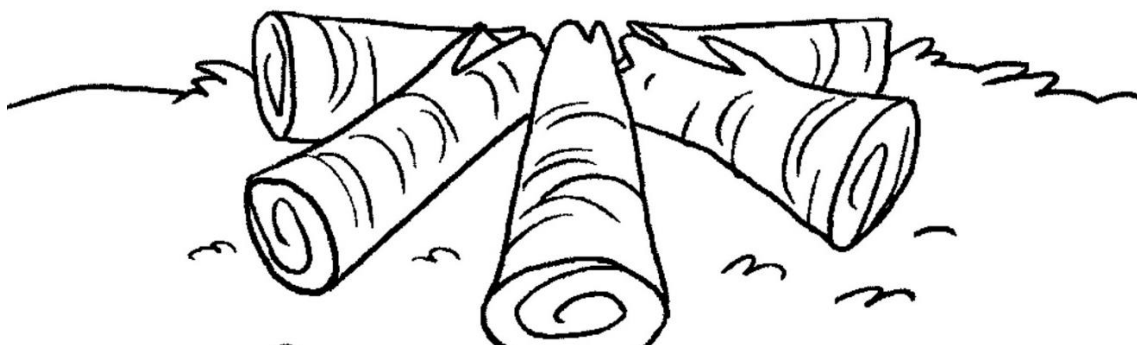


JÁ QUEIMOU O MEU AMOR!

PULA A FOGUEIRA IAIÁ
PULA A FOGUEIRA IOIÔ
CUIDADO PARA NÃO SE QUEIMAR
OLHA QUE A FOGUEIRA
JÁ QUEIMOU O MEU AMOR!



PINTE A LENHA DE MARROM, E FAÇA O FOGO COM TINTA GUACHE VERMELHA OU LARANJA.



ATIVIDADE: 10

ESSES SÃO ALGUNS DOS ALIMENTOS TÍPICOS JUNINOS, ESCOLHA UM DELES(OU QUALQUER OUTRO) PARA FAZER COM A MAMÃE, GRAVE UM VÍDEO E ENVIE NO GRUPO DA SALA.



REFERENCIAS:

https://matosmedeiros.blogspot.com/2012/06/oficina-literaria-o-balaozinho-teimoso.html#.YL_WKqhKjIV

https://www.google.com/search?q=atividades+de+diversidade+cultural+nA+EDUCA%C3%87%C3%83O+INFANTIL&tbm=isch&ved=2ahUKEwjOn9WCzo3xAhWFB7kGHXfwCdkQ2-cCegQIABAA&oq=atividades+de+diversidade+cultural+nA+EDUCA%C3%87%C3%83O+INFANTIL&gs_lcp=CgNpbWcQAzICCAA6BAgjECc6BAgAEB46BggAEAUQHICdwwRYh5UFYMyZBWgAcAB4AIABigKIAYclkqEGMy4zNC4xmAEAoAEBqgELZ3dzLXdpei1pbWfAAQE&sclient=img&ei=Xk7CYM74LYWP5OUP9-CnyA0&bih=625&biw=1349&hl=pt-BR#imgrc=2ccG8RdK3a4U0M

<https://br.pinterest.com/pin/577023770996228522/>

<https://blog.ideiasepalavras.com.br/atividades-juninas-coloridas-para-imprimir/>

<http://1.bp.blogspot.com/-GDcjwC8UOug/Td29BiHEY3I/AAAAAAAAAE9k/5VhkRqI7i1c/s1600/brincadeiras+de+festa+junina+www.ensinar-aprender.blogspot.com013.jpg>

<https://oespacoeducar.com.br/wp-content/uploads/2020/05/10-1.jpg>

<https://oespacoeducar.com.br/wp-content/uploads/2020/05/2-10.jpg>

https://www.google.com/search?newwindow=1&sxsrf=ALeKk039TUGPGIKtblSsDvtX0wWVq_JxTw:1623353843651&source=univ&tbm=isch&q=IMAGENS+COMIDAS+TIPICAS+DE+FESTAS+JUNINAS&sa=X&ved=2ahUKEwiqzcep6l3xAhXCrZUCHV2uBzoQjJkEegQIBhAC&biw=1366&bih=625#imgrc=XbVPFvqNKRzAMM&imgdii=wNwl7t0oZc9x1M

<https://blog.ideiasepalavras.com.br/wp-content/uploads/2020/06/atividades-juninas-recorte.png>