



PREFEITURA DA ESTÂNCIA TURÍSTICA DE
IBIÚNA
Por uma Ibiúna próspera. Investindo no presente. gerando o futuro.
SECRETARIA DE EDUCAÇÃO



E.M. “PRISCILA DIAS DE MORAES”.

PROFESSORAS: RAQUEL TARABORELLI & SUANE CRISTINA

MATERNAL I –TURMA A

2º BIMESTRE

REFERENTES AOS DIAS 21,22,23,24,25,28,29,30/06 e 01,02/07.

FESTA JUNINA



DATA DA ENTREGA AOS PAIS- 17/06/2021

DATA DA DEVOLUTIVA DOS PAIS NAS UNIDADES- 01/07/2021

NOME DO ALUNO:


O mês de Junho é marcado por muitas festividades, vamos aproveitar para trabalhar o tema “Festa Junina”. Afim de levar o aluno a conhecer essa manifestação cultural, as músicas, comidas típicas, faremos uma sequência de atividades com este tema.

As festas Juninas foram trazidas para o Brasil pelos portugueses, mas essa festividade teve influência de vários povos. Com o passar do tempo, agrupou-se a essa festividade influências culturais do povo brasileiro, o que caracteriza suas danças, cantigas e a culinária nas diferentes regiões do país.

Nas festas juninas, a comunidade compartilha pratos típicos à base de milho, amendoim e mandioca, e as pessoas se divertem muito em várias brincadeiras e danças.

1. Danças típicas

Nas festas juninas ouve-se e dança-se forró. A quadrilha junina é a dança tradicional da festa. Vamos decorar o ambiente da festa com muitas bandeirinhas, e desenhar os personagens para a grande festa



Vamos desenha o rosto dos personagens desta grande festa. Lembre-se bem dos órgãos do sentido. Caprichem!



Agora vamos assistir ao vídeo: Festa Junina

<https://www.youtube.com/watch?v=RckfkWOTHz0>

Lembrando que este vídeo estará no nosso grupo de Whatsapp e como material de apoio no fim desta apostila.

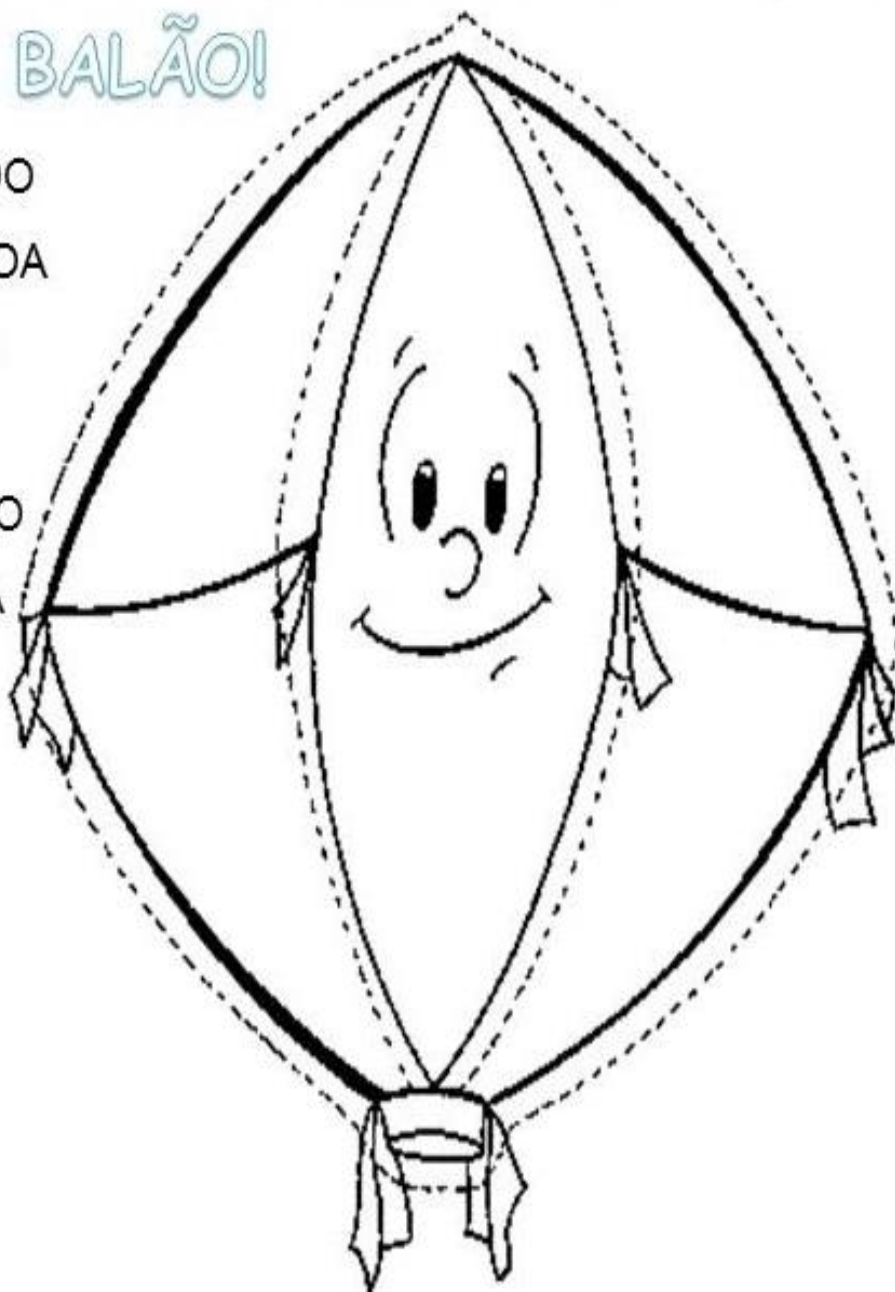
2. Balões e Fogueira

Os balões são tradicionais, embora atualmente existem restrições por questões de segurança. A fogueira também faz parte do cenário da festa.

Vamos colar bolinhas de papel crepom colorida para decorar o nosso balão, depois tiras de papel vermelho em baixo, para fazer o fogo do balão.

NÃO SOLTE BALÃO!

O BALÃO VAI SUBINDO
VEM CAINDO A GAROA
O CÉU É TÃO LINDO
A NOITE É TÃO BOA
SÃO JOÃO, SÃO JOÃO
ACENDE A FOGUEIRA
DO MEU CORAÇÃO



Vamos pintar as mãos com tinta guache amarelo e carimba-las sobre as toras de madeira para acender nossa Fogueira, repita agora com a cor vermelha.





3. Comidas e bebidas

Os quitutes mais tradicionais da festa junina são: pipoca, paçoca, pé de moleque, canjica, cachorro-quente, pamonha, curau, bolo de milho, arroz-doce, pinhão, cuscuz e tapioca. Já as bebidas mais tradicionais são: vinho quente e quentão.



Vamos ligar cada figura ao seu par.



Vamos estourar pipocas? Peça ajuda a um adulto e mastigue muito bem para não se engasgar.

Vamos fazer pipocas?

Cole pipocas na panela.



*Pula, pula, pipoquinha,
Pula, pula, na panela!
Está quente a gordurinha!
Arrebenta pipoquinha!
Vou encher uma tigela,
De pipoca bem quentinha!*

4. Brincadeiras de festa junina

Brincadeiras como a cadeia, pau de sebo, pescaria, correio-elegante, saltar a fogueira, argola, tomba latas, corrida de sacos, entre outros, não podem faltar. Vamos fazer estas atividades com ajuda dos seus familiares. Lembrem e fazer o registro com fotos e/ou vídeos e nos enviar.

Pesca com peneira

Material:

- ★ bacia grande
- ★ várias tampas de garrafa pet
- ★ água
- ★ peneira plástica
- ★ vareta de bambu

- 1- Sobre a mesa, coloque uma bacia com água e tampinhas plásticas de refrigerante boiando.
- 2- Para pescá-las, a criança deve usar uma peneira plástica de cozinha (usada para coar leite no copo), com o cabo amarrado numa vareta.
- 3- Cada participante terá três tentativas.

- 4- O professor anota o número de tampinhas pescadas.

- 5- Vence quem "peneirar" mais tampinhas.

ATENÇÃO:

Pode-se, também, utilizar uma colher de pau com o cabo bem comprido no lugar da peneira.




Estoura balões

Material:

- ★ bexigas
- ★ barbantes

1. Forme duplas com os alunos.
2. Cada participante deve amarrar, com barbante, um balão em cada pulso e em cada tornozelo; no total, cada criança terá quatro balões.
2. As duplas devem dançar enquanto procuram estourar os balões dos outros e, ao mesmo tempo, proteger os seus.
3. Vence a dupla que ficar com pelo menos um balão cheio.



Bola na lata



Material

- * 6 latas de achocolatados ou leite em pó de 1 kg
- * Retalhos de papel coloridos
- * Cola branca
- * Bolas de plástico médias (igual às da piscina de bolinhas)

- 1- Decore as 6 latas com os retalhos de papel e junte 3 latas com fita crepe, formando um conjunto de latas com duas fileiras.
- 2- Coloque as latas em cima de uma mesinha, com a "boca" voltada para os participantes, a uma distância considerável da marca onde as crianças vão lançar as bolas.
- 3- Cada participante recebe três bolinhas de plástico para fazer três tentativas.
- 4- Vence quem acertar mais bolinhas nos buracos das latas.

Ovo na colher

Material:

- * giz
- * colheres de sopa
- * ovos cozidos

1. Com um giz, desenhe no chão uma minipista na quadra, determinando o local de partida e de chegada.
 2. Cada aluno deve segurar com uma das mãos (ou a boca) uma colher com um ovo cozido em cima.
 3. Vence quem cruzar a linha de chegada sem derrubar o ovo.
- Atenção:** Se quiser variar, substitua o ovo por batata ou limão.





Referencias:

<https://soloinfantil.com/educacao/brincadeiras-de-festa-junina/>

<https://dicasparaomaternidade.blogspot.com/2017/05/atividades-de-festa-junina-para-o.html>

<http://www.novaprint.com.br/professores/43-festa-junina-por-ivete-raffa>

Imagens: <https://br.freepik.com/fotos-vetores-gratis/png>

Livros: Coleção Pirulito, volume 4º.