

E.M. MUNDO ENCANTADO
PROF.ROSILENE OLIVEIRA LIMA GALDUROZ

NOME DO ALUNO: _____

PROFESSORA CARLA PATRÍCIA DE LIMA
ANO/SÉRIE:FASE II A
ATIVIDADES REFERENTES AO PERÍODO 21/06 À 02/07

DATA DA DEVOLUÇÃO:01/07
DATA DA RETIRADA:18/06





E.M MUNDO ENCANTADO

PROFESSORA CARL A FASE II

APOSTILA 07

NOME DO ALUNO: _____

DATA

DESCRIÇÃO DAS ATIVIDADES

21/06	1-RECORTE SEPARANDO OS TRIÂNGULOS E APÓS RECORTAR BRINQUE MONTANDO O QUEBRA-CABEÇA .IDENTIFIQUE AS CORES DE CADA TRIÂNGULO.	VÍDEO MUSICAL CAI CAI BALÃO
22/06	2-VAMOS CANTAR E PINTAR A INICIAL DA PALAVRA FOGUEIRA:	VÍDEO MUSICAL DIVERSAS DE FESTA JUNINA
23/06	3-COM TINTA GUACHE PINTE A PALMA DA MÃO E CARIMBE A FOLHA FORMANDO A FOGUEIRA.	
24/06	4- CIRCULE 03 FOGUEIRAS E FAÇA UM X EM APENAS 02 FOGUEIRAS 5- PINTE A QUANTIDADE DE CIRCULOS RELACIONADO A CADA NUMERAL:	

<p>25/06</p>	<p>6- ADIVINHA QUEM SOU?</p>	<p>VÍDEO DE ADIVINHAS DE FESTA JUNINA</p>
<p>28/06</p>	<p>7-ADIVINHA QUEM SOU? FAÇA O NÚMERO DE BANDEIRINHAS QUE SE PEDE</p>	
<p>29/06</p>	<p>8-CULINÁRIA 9-LISTAR ALIMENTOS QUE SÃO TÍPICOS DA FESTA JUNINA</p>	<p>VÍDEO SOBRE COMIDAS TÍPICAS DE FESTA JUNINA</p>
<p>30/06</p>	<p>10-PINTAR AS LETRAS QUE FORMAM O SEU NOME</p>	
<p>01/07</p>	<p>11-RECORTE E MONTE O QUEBRA-CABEÇA DA FESTA JUNINA 12- JOGO PARA OBSERVAR E COLAR AS FIGURAS NO SENTIDO DAS SETAS</p>	

02/07	13- BRINCADEIRAS DE FESTA JUNINA: Corrida de carrinho de mão 14-14- BRINCADEIRAS DE FESTA JUNINA: RABO DO BURRO	15-PINTE E RECORTE MONTANDO O ESPANTALHO HISTÓRIA O ESPANTALHO MINGUAU
-------	---	--

NÃO ESQUEÇA DE COLORIR TODAS AS ATIVIDADES



E.M MUNDO ENCANTADO

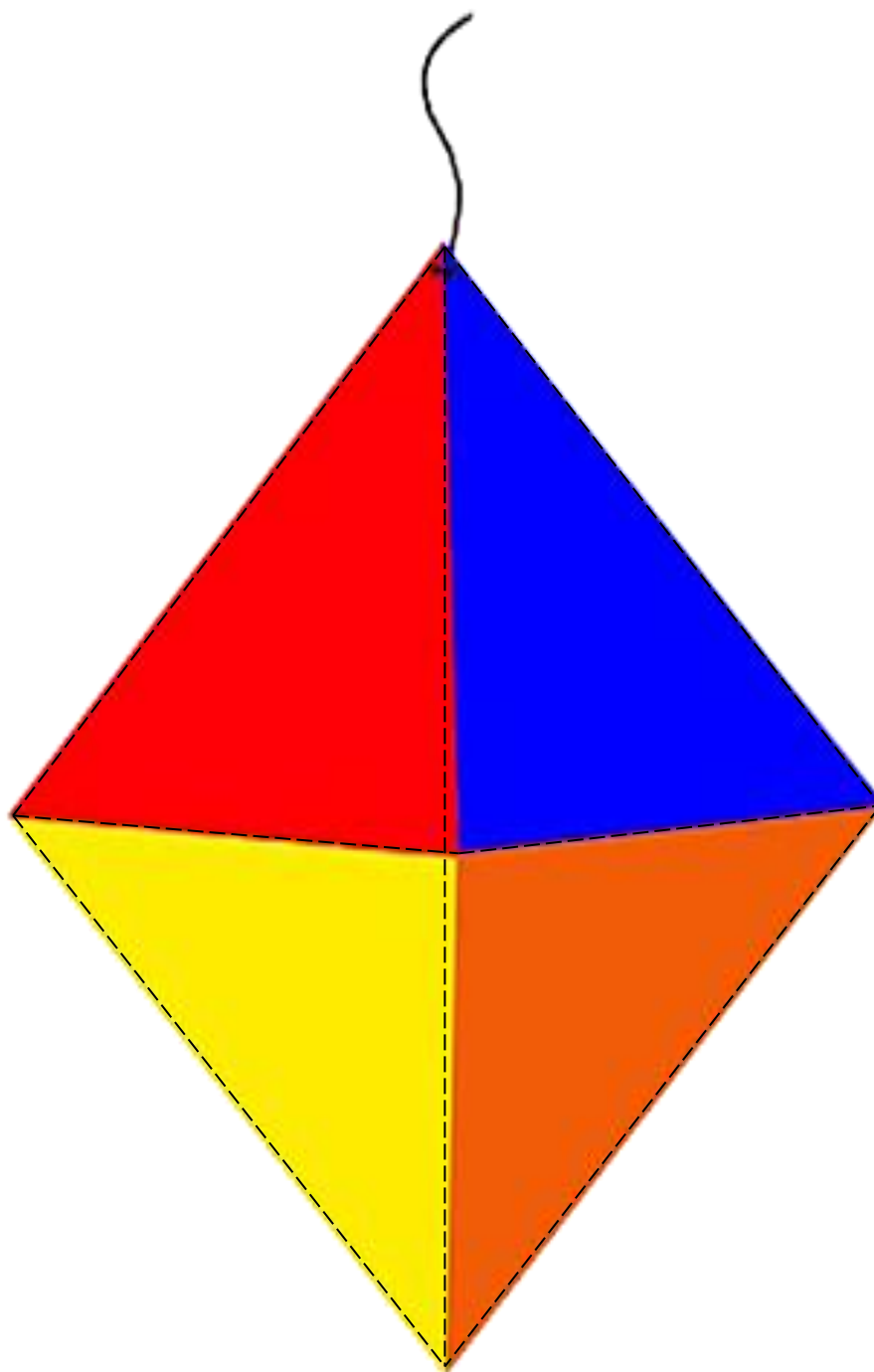
PROFESSORA CARLA FASE II

APOSTILA 07

NOME DO ALUNO: _____

1-RECORTE SEPARANDO OS TRIÂNGULOS E APÓS RECORTAR BRINQUE MONTANDO O QUEBRA-CABEÇA .IDENTIFIQUE AS CORES DE CADA TRIÂNGULO.





RECORTE SEGUINDO OS PONTILHADOS.



E.M MUNDO ENCANTADO

PROFESSORA CARLA FASE II

APOSTILA 07


NOME DO ALUNO: _____

2-VAMOS CANTAR E PINTAR A INICIAL DA PALAVRA FOGUEIRA:



RESPONDA PINTANDO:

FOGUEIRA COMEÇACOM A LETRA?





E.M MUNDO ENCANTADO

PROFESSORA CARLA FASE II

APOSTILA 07

NOME DO ALUNO: _____

3-COM TINTA GUACHE PINTE A PALMA DA MÃO E CARIMBE A FOLHA
FORMANDO A FOGUEIRA.





E.M MUNDO ENCANTADO

PROFESSORA CARLA FASE II

APOSTILA 07

NOME DO ALUNO: _____

4- CIRCULE 03 FOGUEIRAS E FAÇA UM X EM APENAS 02 FOGUEIRAS:

SÃO JOÃO NA ROÇA

LUIZ GONZAGA

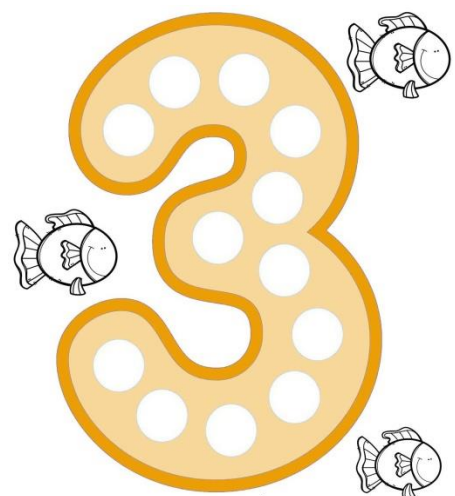


A FOGUEIRA TÁ QUEIMANDO
EM HOMENAGEM A SÃO JOÃO
O FORRÓ JÁ COMEÇOU VAMOS
GENTE, RAPA-PÉ NESSE SALÃO.

CIRCULE 3 FOGUEIRA E FAÇA UM X EM 2.



5- PINTE A QUANTIDADE DE CIRCULOS RELACIONADO A CADA NUMERAL:





E.M MUNDO ENCANTADO

PROFESSORA CARLA FASE II

APOSTILA 07

NOME DO ALUNO: _____

6- Adivinha quem sou?

SOU FEITO DE PALHA E COM ROUPAS VELHAS E FICO PINDURADO
EM ESTACAS SÓ OBSERVANDO E CUIDANDO DA PLANTAÇÃO DE
MILHARAL. EU SOU _____.

--	--	--	--	--	--	--	--	--	--

ESCREVA A ADIVINHA NOS QUADRADINHOS





E.M MUNDO ENCANTADO


PROFESSORA CARLA FASE II

APOSTILA 07

NOME DO ALUNO: _____

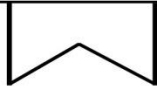
7-Adivinha quem sou?

Deixo a festa bem bonita,
O vento me faz balançar.
Sou de cores variadas,
Você vai me notar.



FAÇA O NÚMERO DE BANDEIRINHAS QUE SE PEDE:

1



2

3

4

5



NOME DO ALUNO: _____

8- Culinária



Solicitar que o aluno juntamente com os pais e responsáveis escolham 01 receita junina e tenham o momento da culinária, desempenhando a receita escolhida .Lembrando que o responsável deverá mostrar para a criança a quantidade de ingredientes e a criança participará misturando os ingredientes e fazendo a contagem.

9- Listar algumas alimentos típicos das festas juninas.

1- _____

2- _____

3- _____

4- _____

5- _____



E.M MUNDO ENCANTADO

PROFESSORA CARLA FASE II

APOSTILA 07

NOME DO ALUNO: _____

10-PINTAR AS LETRAS QUE FORMAM O SEU NOME:

 **Atividade**

NO SACO DE PIPOCAS PROCURE E PINTE AS LETRAS QUE FORMAM SEU NOME.





E.M MUNDO ENCANTADO

PROFESSORA CARLA A FASE II

APOSTILA 07

NOME DO ALUNO: _____

11- RECORTE E MONTE O QUEBRA-CABEÇA DA FESTA JUNINA

RECORTE E MONTE.












E.M MUNDO ENCANTADO

PROFESSORA CARLA A FASE II

APOSTILA 07

NOME DO ALUNO: _____

12- JOGO PARA OBSERVAR E COLAR AS FIGURAS NO SENTIDO DAS SETAS:

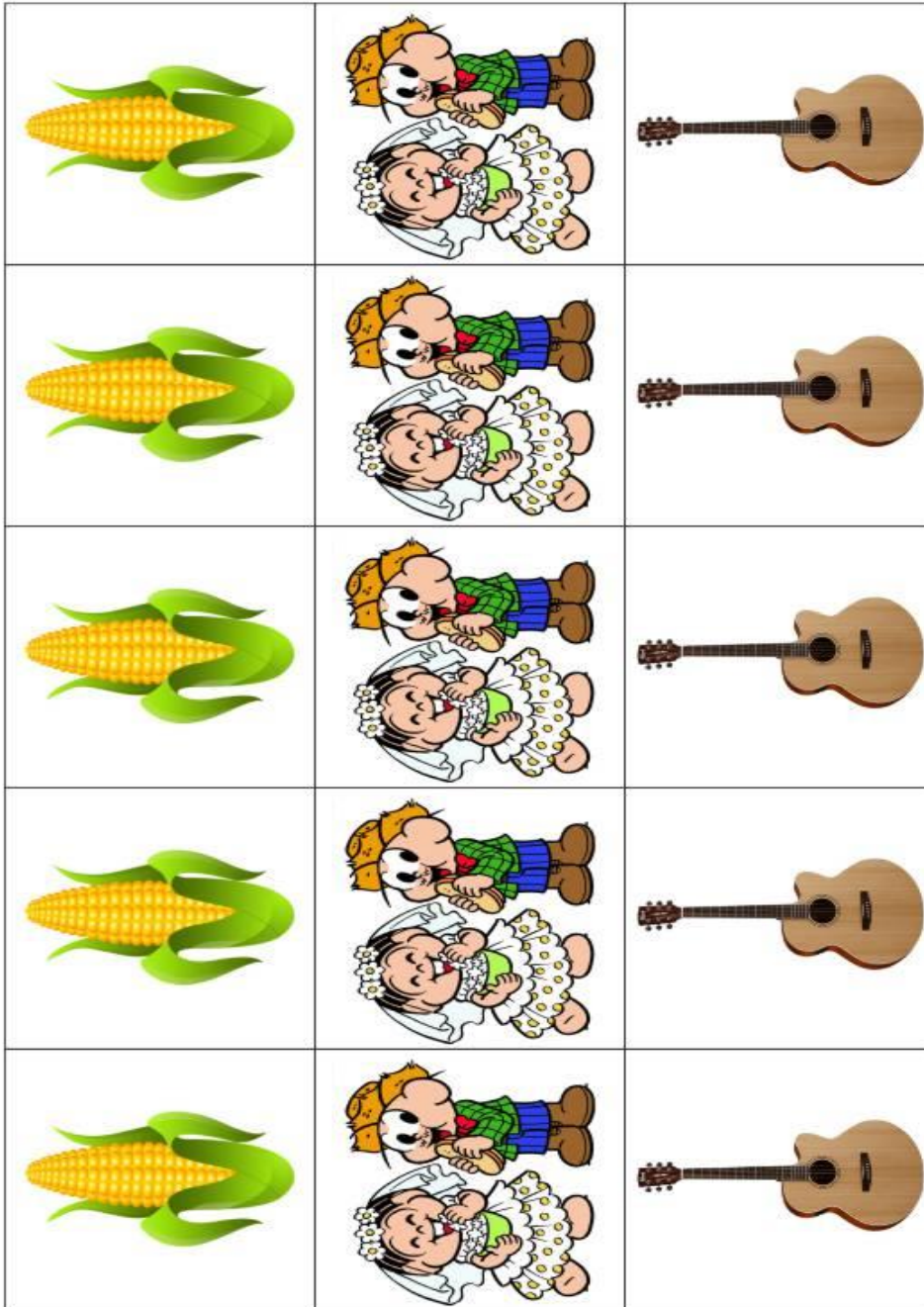
			
			
			
			

WWW.ALUNOON.COM.BR

RECORTE AS FIGURAS E COLE NA CARTELA ACIMA, OBSERVANDO O SENTIDO DAS SETAS:



E.M MUNDO ENCANTADO



NOME DO ALUNO: _____

13- BRINCADEIRAS DE FESTA JUNINA:

Corrida de carrinho de mão

Para a corrida de carrinho de mão, um dos participantes segura o outro pelos pés, enquanto um fica com as mãos no chão.



Da mesma forma que numa corrida, todas as crianças saem juntos da linha da largada após o sinal. O objetivo é chegar na linha final mais rápido do que as outras duplas.

As duplas podem ser participantes da família: irmãos, pais, tios, primos e até os avós.



E.M MUNDO ENCANTADO

PROFESSORA CARLA FASE II

APOSTILA 07

NOME DO ALUNO: _____

14- BRINCADEIRAS DE FESTA JUNINA:

Rabo do burro

Num grande painel um burro é desenhado e o participante segura um suposto “rabo” que pode ser feito de fita colorida de qualquer material .



Antes de começar a jogar, os olhos são vendados e a criança é girada algumas vezes para perder a noção de direção. Depois disso, ela deve encontrar o cartaz com o burro e colar o rabo mais próximo do local que realmente seria.



E.M MUNDO ENCANTADO

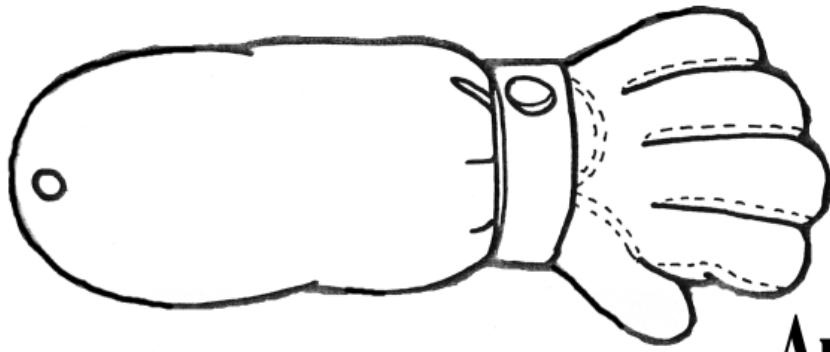
PROFESSORA CARLA A FASE II

APOSTILA 07

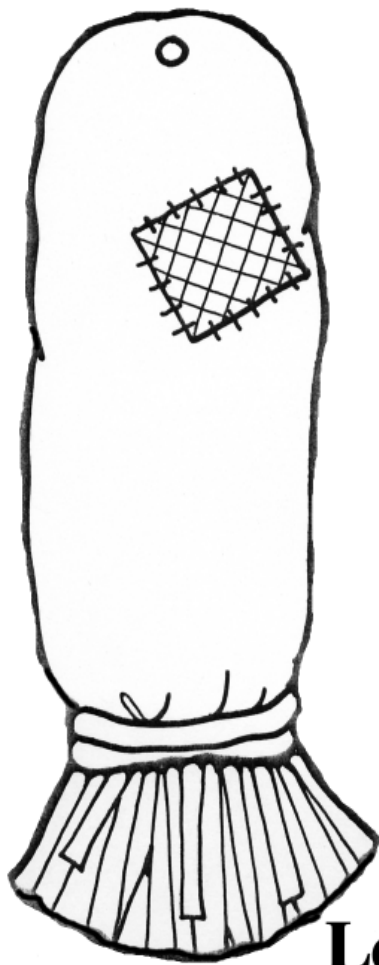
NOME DO ALUNO: _____

15-PINTE E RECORTE MONTANDO O ESPANTALHO

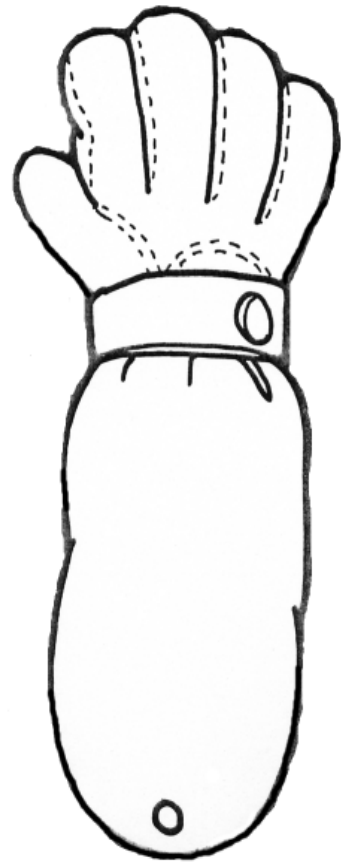
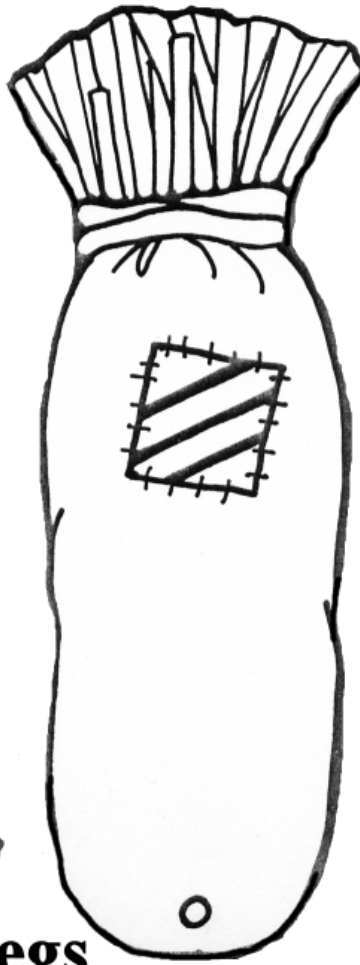




Arms



Legs





E.M MUNDO ENCANTADO

PROFESSORA CARLA FASE II

APOSTILA 07

NOME DO ALUNO: _____

VÍDEOS SOBRE OS CONTEÚDOS DA APOSTILA:

VÍDEO MUSICAL CAI CAI BALÃO

<https://youtu.be/qa7Ulv2EBsE>

VÍDEO MUSICAL TODAS MÚSICAS DE FESTA JUNINA

<https://youtu.be/X5xb05a3nzU>

VÍDEO ADIVINHAS DE FESTA JUNINA

<https://youtu.be/Ce8z7bFYCSQ>

VÍDEO COMIDAS TÍPICAS DE FESTA JUNINA

<https://youtu.be/mTfjDbViqCw>

HISTÓRIA O ESPANTALHO MINGUAU

<https://youtu.be/Rlpki>



E.M MUNDO ENCANTADO

PROFESSORA CARLA FASE II

APOSTILA 07

NOME DO ALUNO: _____

FONTE DE PESQUISA:

<https://www.marioben.com.br/festa-junina/>

<https://oespacoeducar.com.br/2020/05/12/educacao-infantil-atividades-com-a-tematica-festa-junina/>

<https://escolaeducacao.com.br/atividades-educativas/>

<https://www.espacoeducar.net/2020/10/atividades-ludicas-para-educacao.html>

<https://www.ideiacriativa.org/2011/06/quebra-cabeca-junino.html>

<https://www.ideiacriativa.org/2011/06/quebra-cabeca-junino.html>

<https://www.alunoon.com.br>