

EM "PROFª MÁRCIA BELMIRO DO LAGO"  
PROFª MARIA DE OLIVEIRA SINTO  
APOSTILA Nº 07 (21 ,22 ,23 ,24 ,25 ,28 ,29 ,30/06 ,01 e 02/07)  
DATA DA DEVOLUÇÃO: 01/07/2021



1ª FASE B

**NOME DO ALUNO:**




**SÃO JOÃO NA ROÇA**  
**LUIZ GONZAGA**



A FOGUEIRA TÁ QUEIMANDO  
EM HOMENAGEM A SÃO JOÃO  
O FORRÓ JÁ COMEÇOU  
VAMOS GENTE, RAPA-PÉ NESSE  
SALÃO.



VAMOS COLORIR O F DE FOGUEIRA USANDO LANTEJOULAS.



## OLHA PRO CÉU

LUIZ GONZAGA

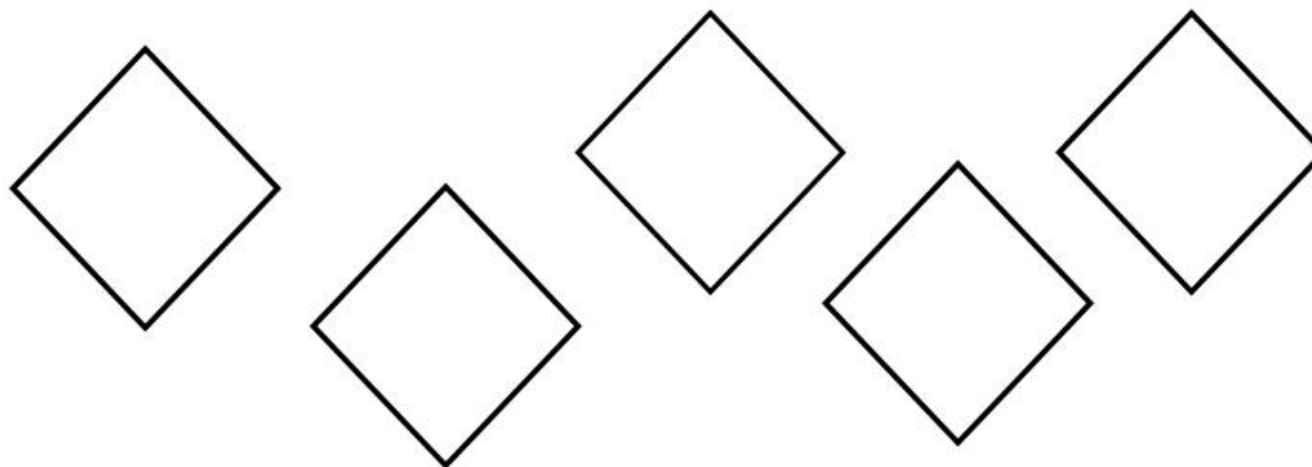
OLHA PRO CÉU, MEU AMOR  
VÊ COMO ELE ESTÁ LINDO  
OLHA PRAQUELE BALÃO MULTICOR  
COMO NO CÉU VAI SUMINDO.



PINTE NA MÚSICA

- \* DE AZUL A VOGAL A
- \* DE VERDE A VOGAL E
- \* DE AMARELO A VOGAL I
- \* DE VERMELHO A VOGAL O
- \* DE LARANJA A VOGAL U

AGORA ESCREVA AS VOGAIS QUE VOCÊ PINTOU NA MÚSICA UMA EM CADA BALÃO:



## DANÇA DA LARANJA

### OBJETIVO:

DESENVOLVER A INTERAÇÃO, COOPERAÇÃO, RITMO, COORDENAÇÃO MOTORA E EQUILÍBRIO.

### MATERIAIS:

1 LARANJA PARA CADA DUPLA DE PARTICIPANTES  
1 EQUIPAMENTO DE SOM (CELULAR, TV, RÁDIO ETC)

ALGUMAS PESSOAS DA SUA FAMÍLIA

### DESENVOLVIMENTO:

A DUPLA DEVERÁ DANÇAR COM A LARANJA NESTA NO RITMO DA MÚSICA ESCOLHIDA. NÃO PODE USAR AS MÃOS PARA SEGURAR A LARANJA. VENCE A BRINCADEIRA A DUPLA QUE PERMANECER MAIS TEMPO DANÇANDO SEM DEIXAR A LARANJA CAIR.



**VAMOS COLORIR!!**



## PASSA CHAPÉU



# Passa chapéu



### Material:

- ★ um chapéu de palha
- ★ aparelho de som

1. Os participantes sentados no chão ou em pé fazem um círculo.
2. Coloque uma música caipira para tocar, enquanto o chapéu de palha vai passando de mão em mão. Se estiverem em pé, devem dançar sem sair do lugar.
3. Quando a música parar, quem estiver com o chapéu sai da brincadeira.
4. Vence quem conseguir ir até o final sem ser pego com o chapéu na mão.

**CIRCULE APENAS OS OBJETOS E COMIDAS DE FESTA JUNINA!**



## OVO NA COLHER

# Ovo na colher

### Material:

- ★ giz
- ★ colheres de sopa
- ★ ovos cozidos

1. Com um giz, desenhe no chão uma minipista na quadra, determinando o local de partida e de chegada.
  2. Cada aluno deve segurar com uma das mãos (ou a boca) uma colher com um ovo cozido em cima.
  3. Vence quem cruzar a linha de chegada sem derrubar o ovo.
- Atenção:** Se quiser variar, substitua o ovo por batata ou limão.





**PARA CANTAR COMIGO –“CAI CAI BALÃO”**

LEIA A MÚSICA



CAI CAI BALÃO

CAI CAI BALÃO

CAI CAI BALÃO

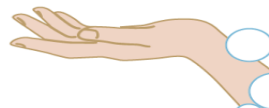
AQUI NA MINHA MÃO

NÃO CAI NÃO

NÃO CAI NÃO

NÃO CAI NÃO

CAI NA RUA DO SABÃO



SABÃO

# SÃO JOÃO NA ROÇA

LUIZ GONZAGA



A FOGUEIRA TÁ QUEIMANDO  
EM HOMENAGEM A SÃO JOÃO  
O FORRÓ JÁ COMEÇOU VAMOS  
GENTE, RAPA-PÉ NESSE SÁLÃO.

CIRCULE 3 FOGUEIRA E FAÇA UM X EM 2.



AGORA FAÇA UM LINDO COLORIDO NA FOGUEIRA E ESCREVA O **F** DE  
FOGUEIRA DOS LADOS.



## **BOLINHA NO CHAPÉU**

### **OBJETIVO:**

DESENVOLVER NOÇÕES DE ESPAÇO E TEMPO, FORÇA E PERCEPÇÃO VISUAL.

### **MATERIAIS:**

1 CHAPÉU  
3 FOLHAS DE SULFITE

### **MODO DE FAZER:**

SEPARE AS 3 FOLHAS E AMASSE PARA FAZER 3 BOLINHAS, SE QUISER, ENVOLVA AS BOLINHAS COM DUREX PARA DEIXÁ-LAS MAIS FIRMES.

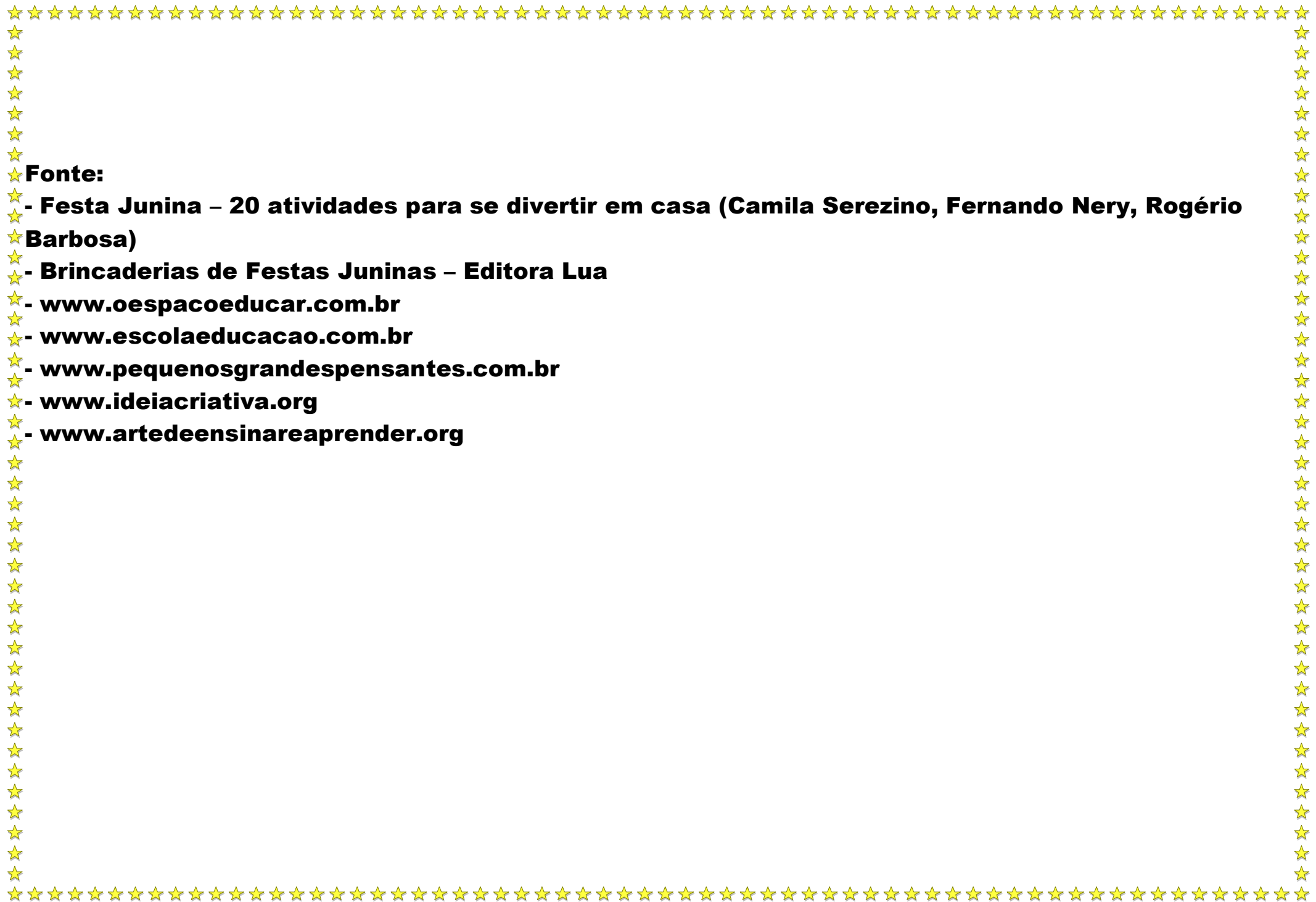
### **DESENVOLVIMENTO:**

COLOQUE O CHAPÉU NO CHÃO OU SOBRE UMA MESA. POSICIONE-SE A UMA CERTA DISTÂNCIA DO CHAPÉU E ARREMESSE AS BOLINHAS UMA A UMA. CADA PARTICIPANTE TEM 3 CHANCES DE JOGAR. VENCE O JOGO QUEM ACERTAR MAIS BOLINHAS DENTRO DO CHAPÉU.

### **ACESSE O LINK PARA ASSISTIR O VÍDEO:**

<https://www.youtube.com/watch?v=7v19GoizCMc>





★ **Fonte:**

- ★ - **Festa Junina – 20 atividades para se divertir em casa (Camila Serezino, Fernando Nery, Rogério Barbosa)**
- ★ - **Brincadeiras de Festas Juninas – Editora Lua**
- ★ - **[www.oespacoeducar.com.br](http://www.oespacoeducar.com.br)**
- ★ - **[www.escolaeducacao.com.br](http://www.escolaeducacao.com.br)**
- ★ - **[www.pequenosgrandespensantes.com.br](http://www.pequenosgrandespensantes.com.br)**
- ★ - **[www.ideiacriativa.org](http://www.ideiacriativa.org)**
- ★ - **[www.artedeensinareaprender.org](http://www.artedeensinareaprender.org)**