


E.M^ª PROF^ª MARCIA BELMIRO DO LAGO
MINHAS ATIVIDADES NÃO PRESENCIAIS

DATA: 21/06/ 21 ATÉ 02/07/21

PROFESSORA: STELLA HILARIO REIS - FASE: 1/ A



inspirarparaeducar.com.br

Aluno (a):

DATA DE ENTREGA DA APOSTILA: 01/07/2021



PREFEITURA DA ESTÂNCIA TURÍSTICA DE
IBIÚNA



CALENDÁRIO

CALENDÁRIO 2021



JUNHO

DOM	SEG	TER	QUA	QUI	SEX	SAB
		1	2	3	4	5
6	7	8	9	10	11	12
13	14	15	16	17	18	19
20	21	22	23	24	25	26
27	28	29	30			

3 – CORPUS CHRISTI

Obs. _____



PREFEITURA DA ESTÂNCIA TURÍSTICA DE
IBIÚNA



E.M "PROFESSORA MÁRCIA BELMIRO DO LAGO"

NOME: _____ DATA: 21/06/21 - Prof.ª STELLA

OLÁ TUDO BEM! NESTAS SEMANAS IREMOS CONVERSAR SOBRE A FESTA JUNINA.

IREMOS FAZER UMA LEITURA ENTÃO PEÇA PARA UM ADULTO FAZER PARA VOCÊ



A QUADRILHA FOI CRIADA NA INGLATERRA, PARA COMEMORAR A BOA COLHEITA COM FARTURA DE COMIDAS E FESTEJOS. CHEGOU AO BRASIL PELOS PORTUGUESES.

O SIMBOLISMO DA FESTA É FERTILIDADE DO SOLO. OS SANTOS EM DESTAQUE SÃO: SANTO ANTÔNIO, DIA 13 DE JUNHO, SÃO JOÃO 24 DE JUNHO, SÃO PEDRO, 29 DE JUNHO.

A FOGUEIRA É O ELEMENTO PRINCIPAL.

NA CULINÁRIA TEMOS AS COMIDAS TÍPICAS: CANJICA, O PÉ DE MOLEQUE, A MANDIOCA, A BATATA ASSADA, MILHO, A PIPOCA, O QUENTÃO, CHOCOLATE QUENTE E ETC.

OS FOGOS ENFEITAM O CÉU, E AS MÚSICAS CAIPIRAS, FORRÓ E SERTANEJO ALEGRA AS PESSOAS, QUE DANÇAM E BALANÇAM A NOITE INTEIRA. E NÃO PODEMOS ESQUECER-NOS DAS ROUPAS DE CAIPIRA E DAS BRINCADEIRAS QUE JUNTOS FORMAM ESTA LINDA FESTA.



PREFEITURA DA ESTÂNCIA TURÍSTICA DE
IBIÚNA



E.M "PROFESSORA MÁRCIA BELMIRO DO LAGO"

NOME: _____ DATA: 22/06/21 - Prof.ª STELLA

CIRCULE OS OBJETOS QUE TEM NA FESTA JUNINA:






PREFEITURA DA ESTÂNCIA TURÍSTICA DE
IBIÚNA



E.M "PROFESSORA MÁRCIA BELMIRO DO LAGO"

NOME: _____ DATA: 23/06/21 - Prof.ª STELLA

RECORTE E MONTE O QUEBRA- CABEÇA NA PÁGINA SEGUINTE:





QUEBRA – CABEÇA



PREFEITURA DA ESTÂNCIA TURÍSTICA DE
IBIÚNA



E.M "PROFESSORA MÁRCIA BELMIRO DO LAGO"

NOME: _____ DATA: 24/06/21 - Prof.ª STELLA

O BAILE LÁ NA ROÇA FOI ATÉ O SOL RAIAR
A CASA ESTAVA CHEIA, MAL SE PODIA ANDAR
DIABO É QUE A SANFONA TINHA QUALQUER ENGUIÇO
MAS É QUE O SANFONEIRO, SÓ TOCAVA ISSO



IDEIA CRIATIVA GIBRIBIOS



SANFONEIRO



PINTE DE AMARELO AS VOGAIS DA PALAVRA SANFONEIRO E DEPOIS PINTE O DESENHO:



PREFEITURA DA ESTÂNCIA TURÍSTICA DE
IBIÚNA



E.M "PROFESSORA MÁRCIA BELMIRO DO LAGO"


NOME: _____ DATA: 25/06/21 - Prof.ª STELLA

VOCÊ SABIA QUE ESTE INSTRUMENTO SE CHAMA SANFONA?
AGORA QUE VOCÊ JÁ SABE PINTE-A COM TINTA GUCHE
VERMELHA.



PROCURE E PINTE AS LETRAS QUE COMPÕEM O SEU NOME:

A B C D E F G
H I J K L M N
O P Q R S T U
V W X Y Z



IDEACRIATIVA GIBRIBONA



PREFEITURA DA ESTÂNCIA TURÍSTICA DE
IBIÚNA




E.M "PROFESSORA MÁRCIA BELMIRO DO LAGO"

NOME: _____ DATA: 28/06/21 - Prof.ª STELLA

CUBRA O PONTILHADO E ESCREVA OS NUMERAIS:



--	--	--	--	--



--	--	--	--	--

PINTE AS 10 PIPOCAS ABAIXO:






PREFEITURA DA ESTÂNCIA TURÍSTICA DE
IBIÚNA




E.M "PROFESSORA MÁRCIA BELMIRO DO LAGO"

NOME: _____ DATA: 29/06/21 - Prof.ª STELLA



**O BAILE LÁ NA ROÇA FOI ATÉ O SOL RAIAR
A CASA ESTAVA CHEIA, MAL SE PODIA ANDAR**



VAMOS COLORIR A CASA?

-  AZUL
-  VERDE
-  AMARELO
-  VERMELHO



IDEACRIATIVA GIBRIBONA



PREFEITURA DA ESTÂNCIA TURÍSTICA DE
IBIÚNA




E.M "PROFESSORA MÁRCIA BELMIRO DO LAGO"

NOME: _____ DATA: 30/06/21 - Prof.ª STELLA

MÚSICA : PIPOCA

UMA PIPOCA ESTOURANDO NA PANELA,
OUTRA PIPOCA VEM CORRENDO CONVERSAR
AI COMEÇA UM TREMEMDO FALATÓRIO,
E NINGUÉM MAIS CONSEGUE SE ENTENDER.

É UM TAL DE PLOC
PLO-PLOC PLOC PLOC
PLO-PLOC PLOC PLOC
PLO-PLOC PLOC PLOC



elaborado www.abceducacaoinfantil.com

APÓS CANTAR A MÚSICA DA PIPOCA VÁ ATÉ A COZINHA E COM AJUDA DE UM ADULTO FAÇA UMA PIPOQUINHA E TIRE FOTO DESTE MOMENTO DELICIOSO.



PREFEITURA DA ESTÂNCIA TURÍSTICA DE
IBIÚNA



E.M "PROFESSORA MÁRCIA BELMIRO DO LAGO"

NOME: _____ DATA: 01/07/21 - Prof.ª STELLA

A BRINCADEIRA FAZ PARTE DAS FESTAS JUNINAS E JULINAS AGORA É A SUA VEZ DE DIVERTIR SE:

Pesca com peneira

Material:

- ★ bacia grande
- ★ várias tampas de garrafa pet
- ★ água
- ★ peneira plástica
- ★ vareta de bambu



- 1- Sobre a mesa, coloque uma bacia com água e tampinhas plásticas de refrigerante boiando.
- 2- Para pescá-las, a criança deve usar uma peneira plástica de cozinha (usada para coar leite no copo), com o cabo amarrado numa vareta.
- 3- Cada participante terá três tentativas.

4- O professor anota o número de tampinhas pescadas.

5- Vence quem "peneirar" mais tampinhas.

ATENÇÃO:

Pode-se, também, utilizar uma colher de pau com o cabo bem comprido no lugar da peneira.

DURANTE A BRINCADEIRA TIRE FOTOS OU GRAVE VÍDEOS E POSTE NO

GRUPO DO WHATSAPP:



PREFEITURA DA ESTÂNCIA TURÍSTICA DE
IBIÚNA



E.M "PROFESSORA MÁRCIA BELMIRO DO LAGO"

NOME: _____ DATA: 02/07/21 - Prof.ª STELLA

Ovo na colher

Material:

- ★ giz
- ★ colheres de sopa
- ★ ovos cozidos

1. Com um giz, desenhe no chão uma minipista na quadra, determinando o local de partida e de chegada.
 2. Cada aluno deve segurar com uma das mãos (ou a boca) uma colher com um ovo cozido em cima.
 3. Vence quem cruzar a linha de chegada sem derrubar o ovo.
- Atenção:** Se quiser variar, substitua o ovo por batata ou limão.



DURANTE A BRINCADEIRA TIRE FOTOS OU GRAVE VÍDEOS E POSTE NO

GRUPO DO WHATSAPP:

