



E.M. "PROFª MÁRCIA BELMIRO DO LAGO"

PROFESSORA: ADRIETI

FASE: II A

NOME: _____

**7ª APOSTILA DE
ATIVIDADES
REMOTAS**

DEVOLUÇÃO: 01/07



ANO: 2.021

SENHORES PAIS IREMOS TRABALHAR ATIVIDADES DE FESTA JUNINA,
PORÉM, QUALQUER DÚVIDA SÓ ME LIGAR.

FESTAS POPULARES

O BRASIL É UM PAÍS CONHECIDO PELA ALEGRIA DO SEU POVO E PELAS FESTAS POPULARES QUE ESTÃO PRESENTES EM DIFERENTES CONTEXTOS SOCIAIS E CULTURAIS.

O CALENDÁRIO BRASILEIRO É RECHEADO DE GRANDES FESTAS. SENDO ASSIM, LEVAR CONHECIMENTOS SOBRE A DIVERSIDADE CULTURAL PARA AS CRIANÇAS DA EDUCAÇÃO INFANTIL É FUNDAMENTAL PARA A INTERAÇÃO COM AS DIFERENTES TRADIÇÕES BRASILEIRAS E AMPLIAÇÃO DE SABERES.

ALÉM DO NASCIMENTO DAS PESSOAS, COMO FUNDAÇÃO DE UMA CIDADE, INÍCIO DE UM ANO NOVO.



BOM ESTUDO!

NOME: _____

DATA: 21/06/2021

CONHECER A ORIGEM DAS FESTAS JUNINAS, VALORIZANDO O RESGATE CULTURAL.

<https://youtu.be/flAxDWR8670>

ORIGEM DAS FESTAS JUNINAS

SEGUER AS ORIENTAÇÕES DA INTRODUÇÃO DO TEMA:

PERGUNTE PARA A CRIANÇA O QUE ELA SABE SOBRE FESTA JUNINA.

COLOQUE O VÍDEO SOBRE A ORIGEM DAS FESTAS JUNINAS PARA ASSISTIREM JUNTOS

CONVERSE COM A CRIANÇA PARA SABER O QUE ELA ENTENDEU SOBRE O VÍDEO.

REGISTRE ESSE MOMENTO EM FOTOS OU VÍDEO E MANDE PARA A PROFESSORA.

VAMOS APRENDER O ALFABETO E DEPOIS AS LETRAS DO SEU NOME.

NO SACO DE PIPOCAS PROCURE E PINTE AS LETRAS QUE FORMAM SEU NOME.



NOME: _____

DATA: 22/06/2021

ASSISTA AO VÍDEO: <https://youtu.be/MgG13r2fVow>

LIGUE OS PONTOS E COMPLETE O DESENHO.



NOME: _____

DATA: 23/06/2021

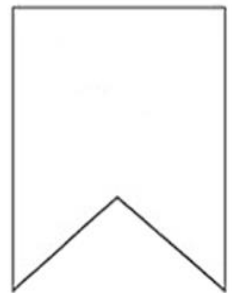
FESTA JUNINA



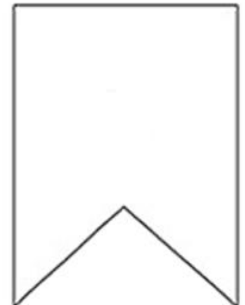
- 1-ESCREVA A LETRA INICIAL E A LETRA FINAL DE CADA PALAVRA ABAIXO
- 2-CONTE E INDIQUE NA BANDEIRA A QUANTIDADE DE LETRAS DAS PALAVRAS
- 3-PINTE NAS PALAVRAS AS VOGAIS DE AMARELO E AS CONSOANTES DE VERDE.



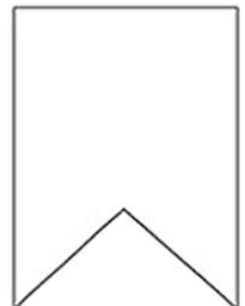
	O	G	U	E	I	R	
--	---	---	---	---	---	---	--



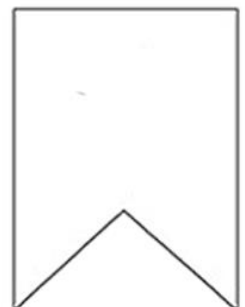
	A	R	R	A	C	
--	---	---	---	---	---	--



	I	P	O	C	
--	---	---	---	---	--



	I	L	H	
--	---	---	---	--

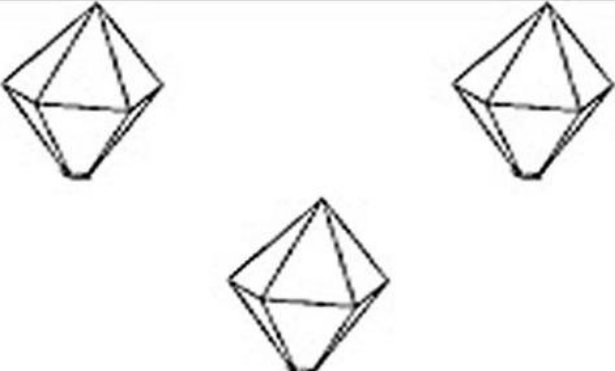



NOME: _____


DATA: 23/06/2021

VAMOS CONTAR QUANTOS
ELEMENTOS TEM EM CADA
CONJUNTO E PINTAR O
QUADRINHO COM O NÚMERO
CORRESPONDENTE.



	<table border="1"><tr><td>4</td><td>5</td></tr><tr><td>3</td><td>6</td></tr></table>	4	5	3	6
4	5				
3	6				

	<table border="1"><tr><td>4</td><td>5</td></tr><tr><td>3</td><td>6</td></tr></table>	4	5	3	6
4	5				
3	6				

	<table border="1"><tr><td>4</td><td>5</td></tr><tr><td>3</td><td>6</td></tr></table>	4	5	3	6
4	5				
3	6				

NOME: _____

DATA:24/06/2021

RELEITURA- ALFREDO VOLPI

<https://youtu.be/UkK5UosyiBA>

1- ALFREDO VOLPI

LEIA PARA A CRIANÇA APRESENTE O ARTISTA PLÁSTICO ALFREDO VOLPI


ALFREDO VOLPI FOI ARTISTA PLÁSTICO ÍTALO-BRASILEIRO. É CONSIDERADO UM DOS PRINCIPAIS ARTISTAS DA SEGUNDA GERAÇÃO DA ARTE MODERNA BRASILEIRA. GANHOU DESTAQUE COM PINTURAS REPRESENTANDO CASARIOS E BANDEIRINHAS DE FESTAS JUNINAS (SUA MARCA REGISTRADA).

ALFREDO VOLPI NASCEU NA CIDADE DE LUCCA (ITÁLIA) EM 14 DE ABRIL DE 1896 E MORREU NA CIDADE DE SÃO PAULO (BRASIL) EM 28 DE MAIO DE 1988.

2- RELEITURA

O TRABALHO COM “RELEITURA DE OBRAS” FAZ COM QUE A CRIANÇA ENTRE EM CONTATO COM O UNIVERSO DA ARTE DE FORMA PARTICIPATIVA; APÓS APRECIAR E TER INFORMAÇÕES SOBRE DETERMINADA OBRA. AO REPRODUZIR ESTA OBRA, A CRIANÇA DESENVOLVE HABILIDADES COM: PERCEPÇÃO, IMAGINAÇÃO E AMPLIA SEU UNIVERSO CULTURAL.

3- ESCOLHA UMA OBRA PARA REALIZAR COM A AJUDA DO ADULTO NA SULFITE A 3. USE RECURSOS QUE TENHAM EM CASA: COMO GUACHE, PAPEL COLORIDO E ASSIM POR DIANTE.



ENVIAR FOTOS DA CRIANÇA REALIZANDO A SUA OBRA DE ARTE E DELA SEGURANDO PRONTA A SUA OBRA.

NOME: _____

DATA: 25/06/2021

VAMOS ESTUDAR CADA SOM DAS VOGAIS A-E-I-O-U

COMPLETE AS PALAVRAS COM AS VOGAIS FALTOSAS:



P P C



M L H



S N F N



C H P



B L

COMIDAS TÍPICAS DE FESTA JUNINA



<https://youtu.be/mTfjDbViqCw>

COMO VIMOS NOS VÍDEOS ANTERIORES, AS FESTAS JUNINAS SÃO TRADICIONAIS E TUDO COMEÇOU QUANDO AGRICULTORES RESOLVERAM AGRADECER O SUCESSO DA COLHEITA DE VÁRIOS PRODUTOS, E PARA TANTO FESTEJAVAM COM DANÇAS E COMILANÇAS DESSES PRODUTOS. PÉ DE MOLEQUE, DOCE DE ABÓBORA, ARROZ DOCE, CANJICA, BATATA DOCE, PIPOCA E TANTAS OUTRAS DELÍCIAS... HUMMMM!

1. QUE TAL ESCOLHER UM PRATO TÍPICO PARA REALIZAR EM CASA COM AJUDA DE UM ADULTO OU UM DOCE COMPRADO TÍPICO? USE A CRIATIVIDADE DE VOCÊS!
2. NÃO ESQUEÇA DE REGISTRAR EM FOTO OU VÍDEO E MANDAR PARA A PROFESSORA.

TRAJES PARA FESTA JUNINA – O QUE VESTIR?

A FESTA JUNINA É TÍPICAMENTE DA REGIÃO NORDESTE. O TRAJE TRADICIONAL PARA OS HOMENS É O MATUTO, CAMISA QUADRICULADA, CALÇA REMENDADA COM PANOS COLORIDOS E CHAPÉU DE PALHA; PARA AS MULHERES O VESTIDO COLORIDO DE CHITA É ORNAMENTADO COM MUITAS FITAS, FLORES E BELOS CHAPÉUS DE PALHA, COM JEITINHO DE CAPIRA.

1. A BRINCADEIRA DO DIA É VOCÊ SE VESTIR DE CAPIRINHA, USE A SUA CRIATIVIDADE PARA CRIAR A SUA ROUPA TÍPICA, REGISTRAR EM VÍDEO E FOTO, MANDAR PARA A PROFESSORA.
- 2-REGISTRAR COM FOTOS A CRIANÇA ARRUMADA E MANDAR PARA A PROFESSORA.



- 3-AGORA VAMOS DANÇAR PEGUE UMA ALMOFADA OU TRAVESSEIRO PARA A NOSSA DANÇA. COLOQUE O VÍDEO PARA A CRIANÇA SEGUIR.

<https://youtu.be/ZV7eyX2AEeA>

REALIZAR O VÍDEO DA CRIANÇA DANÇANDO.

<https://youtu.be/qa7Ulv2EBsE>

A CRIANÇA IRÁ OUVIR A MÚSICA VÁRIAS VEZES, PARA DEPOIS ACOMPANHAR A LETRA DA MÚSICA. POR ÚLTIMO CIRCULAR AS PALAVRAS TERMINADAS EM ÃO:

LEIA A MÚSICA



CAI CAI BALÃO

CAI CAI BALÃO

CAI CAI BALÃO

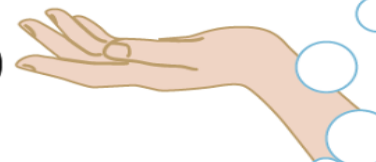
AQUI NA MINHA MÃO

NÃO CAI NÃO

NÃO CAI NÃO

NÃO CAI NÃO

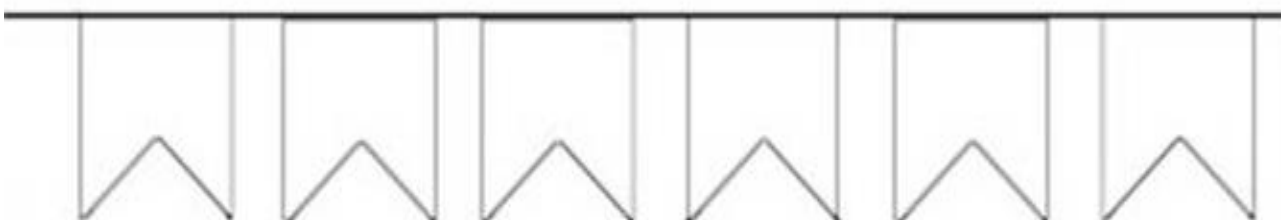
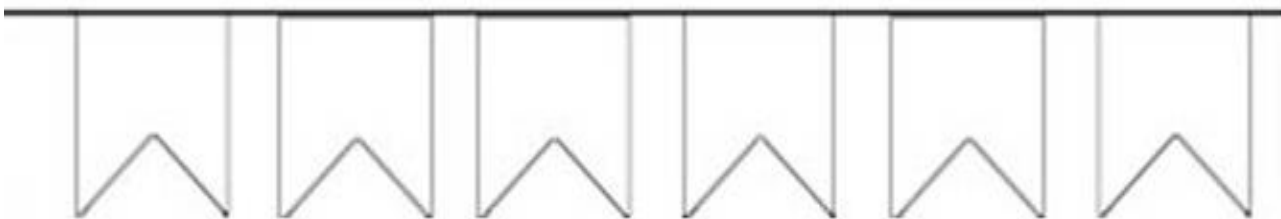
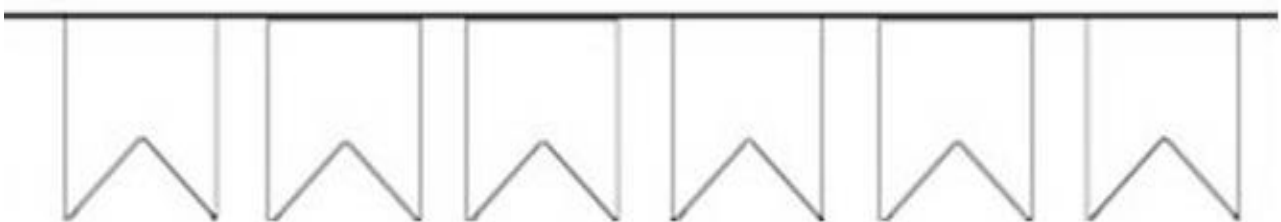
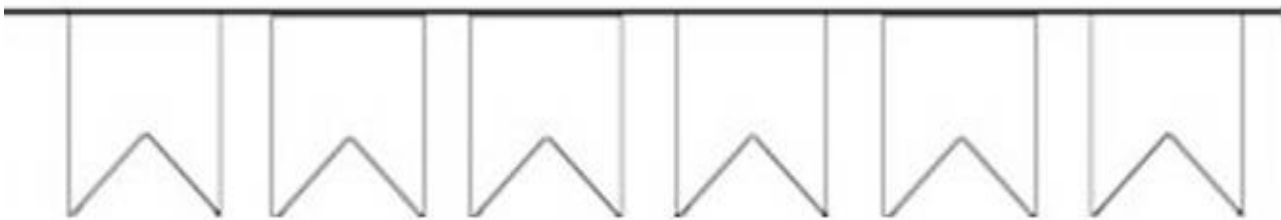
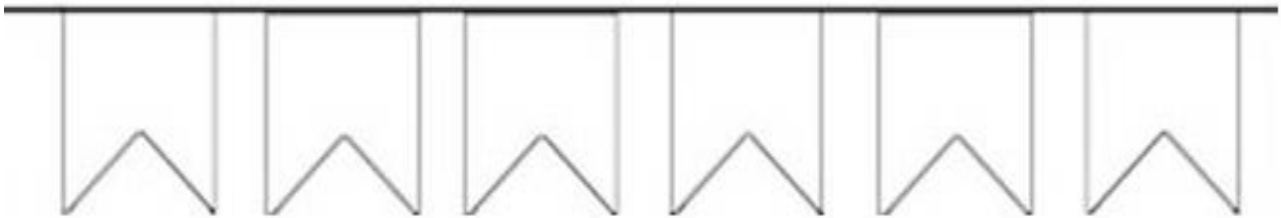

CAI NA RUA DO SABÃO



E. M. PROFESSORA MÁRCIA BELMIRO DO LAGO

NOME: _____ **DATA:** 29/06/2021

PINTE AS BANDEIRAS DE ACORDO COM A SEQUÊNCIA DE CORES:



NOME: _____

DATA:30/06/2021

CAI CAI BALÃO

COMPLETANDO AS PALAVRAS

COMPLETE COM AS VOGAIS FALTOSAS:



B _ _ L _ _ _



M _ _ _ _



R _ _ _ _



S _ _ B _ _ _

COMPLETE COM AS CONSOANTES FALTOSAS:



_ _ A _ _ ÃO



_ _ ÃO




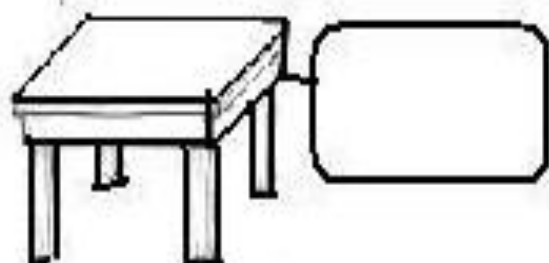
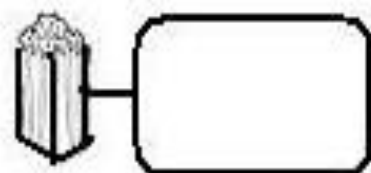

_ _ UA



_ _ A _ _ ÃO

MATEMÁTICA JUNINA

Observe a figura e escreva a quantidade:



E. M. PROFESSORA MÁRCIA BELMIRO DO LAGO

NOME: _____

DATA:01/07/2021

BRINCADEIRAS DE FESTA JULINA

HOJE NOSSO DIA SERÁ MUITO LEGAL!

VAMOS BRINCAR DE BRINCADEIRAS DE FESTA JULINA

OVO COZIDO NA COLHER, LIMÃO OU BATATA.



CORRIDA DO SACO



E. M. PROFESSORA MÁRCIA BELMIRO DO LAGO

NOME: _____

DATA:02/07/2021

PESCARIA COM TAMPINHAS DE GARRAFAS E PRENDEDOR

1-ASSISTIR O VÍDEO DA BRINCADEIRA: PESCARIA

<https://youtu.be/vspL-stQkrc>

2- UM RECIPIENTE COM UM POUCO DE ÁGUA. TAMPINHAS DE GARRAFAS E PRENDEDOR.

3- COLOQUE NO RECIPIENTE AS TAMPINHAS VIRADAS PARA CIMA.

4- COM O PRENDEDOR A CRIANÇA IRÁ PISCAR AS TAMPINHAS.

LEMBRE-SE DE ENVIAR AS FOTOS NO GRUPO DA SALA DE AULA.

REFERÊNCIAS:

<https://youtu.be/fIAxDWR8670>

<https://br.pinterest.com/pin/601863937705655737/>

<https://youtu.be/qa7Ulv2EBsE>

<https://youtu.be/UkK5UosyiBA>

<https://youtu.be/ZV7eyX2AEeA>

<https://youtu.be/F0PsX8PMtvM>

<https://youtu.be/MgG13r2fVOw>

REVISTA DE EDUCAÇÃO INFANTIL

CANTINHO DO SABER

SITE ALFREDO VOLPI

IMAGENS DO GOOGLE