



Prefeitura da Estância Turística de
IBIÚNA
TRANSFORMAÇÃO RESPONSÁVEL. CUIDANDO DE PESSOAS



E.M. "Prof.^a MÁRCIA BELMIRO DO LAGO"



Professora: Márcia Moraes Nunes

Aluno(a): _____

Atividades referentes aos dias: 21, 22, 23, 24, 25, 28, 29,
30/06, e 01 e 02/07.

5º ANO A

APOSTILA 7


ROTEIRO

DATA	LÍNGUA PORTUGUESA	MATEMÁTICA
21/06	MÚSICA E INTERPRETAÇÃO	TABELA E INTERPRETAÇÃO
22/06	RECEITA E INTERPRETAÇÃO	
23/06		SITUAÇÕES PROBLEMAS
24/06	CAÇA - PALAVRAS	
25/06	ESCREVA O NOME DAS IMAGENS NAS BANDEIRINHAS	
28/06	MÚSICA (INTERPRETAÇÃO)	
29/06		SITUAÇÕES PROBLEMAS
30/06	POEMA (INTERPRETAÇÃO)	
01 e 02/07	DESAFIO CAIPIRA	



1- VAMOS CANTAR

PULA A FOGUEIRA IAIÁ
PULA A FOGUEIRA IOIÔ
CUIDADO PARA NÃO SE QUEIMAR
OLHA QUE A FOGUEIRA
JÁ QUEIMOU O MEU AMOR!



2- COPIE DO TEXTO AS PALAVRAS QUE FALTAM PARA COMPLETA~LO.

PULA A _____ IAIÁ
_____ A FOGUEIRA IOIÔ
_____ PARA NÃO SE QUEIMAR
OLHA QUE A _____
JÁ QUEIMOU O _____ !





ATIVIDADE 4

OBSERVE A RECEITA ABAIXO:

BOLO DE MILHO

INGREDIENTES

1 LATA DE MILHO

MEIA XÍCARA DE ÓLEO

MEIA XÍCARA DE LEITE

1 COLHER (SOPA) DE MARGARINA

1 XÍCARA DE FUBÁ

1 XÍCARA DE AÇÚCAR

1 COLHER RASA (SOPA) DE FERMENTO EM PÓ

MODO DE FAZER

BATA TODOS OS INGREDIENTES NO LIQUIDIFICADOR POR DOIS MINUTOS. COLOQUE A MASSA EM UMA FORMA UNTADA E LEVE AO FORNO MÉDIO POR APROXIMADAMENTE 40 MINUTOS.

A) O QUE ESSA RECEITA NOS ENSINA A FAZER?

B) O QUE TEMOS QUE FAZER COM TODOS OS INGREDIENTES?

C) DE ACORDO COM A RECEITA, QUAL O TEMPO PARA O BOLO FICAR PRONTO?

D) QUAIS INGREDIENTES DEVEMOS UTILIZAR APENAS MEIA XÍCARA?

NOME:

CAÇA-PALAVRAS JUNINO

1) ENCONTRE NO DIAGRAMA AS PALAVRAS ABAIXO.

P	I	P	O	C	A	P	U	S
B	A	L	Ã	O	I	P	L	Ã
C	H	A	P	É	U	L	S	O
P	E	S	C	A	R	I	A	J
L	A	Ç	O	R	D	Y	N	O
M	I	L	H	O	T	S	D	Ã
F	O	G	U	E	I	R	A	O
Q	U	A	D	R	I	L	H	A
C	A	N	J	I	C	A	L	E



PIPOCA- SÃO JOÃO- CANJICA
QUADRILHA - CHAPÉU - LAÇO
FOGUEIRA - MILHO - PESCARIA - BALÃO



NOME: _____

1) ESCREVA O NOME DAS IMAGENS ABAIXO.

















ATIVIDADE 1

OBSERVE A MÚSICA ABAIXO E RESPONDA:

PEDRO, ANTÔNIO E JOÃO

COM A FILHA DE JOÃO

ANTÔNIO IA SE CASAR

MAS PEDRO FUGIU COM A NOIVA

NA HORA DE IR PRO ALTAR.



A FOGUEIRA ESTÁ QUEIMANDO

O BALÃO ESTÁ SUBINDO,

ANTÔNIO ESTAVA CHORANDO

E PEDRO ESTAVA SORRINDO.

A) COM QUEM ANTÔNIO IA SE CASAR?

B) QUEM FUGIU COM A NOIVA?

C) QUEM FICOU CHORANDO?



NOME:

SÃO JOÃO

É HORA DE PULAR A FOGUEIRA
COISA BOA É FESTA DE SÃO JOÃO
QUANDO MAMÃE AINDA ERA MENINA
JÁ BRINCAVA DE FESTA JUNINA.

NA FESTA JUNINA TEM MUITA ALEGRIA
TEM CANJICA, TEM PESCARIA
TEM FOGUEIRA E TEM BALÃO
TEM GENTE DANÇANDO QUADRILHA
BEM NO MEIO DO SALÃO.

TEM PÉ DE MOLEQUE, BOLO DE MILHO
CHAPÉU DE PALHA E LAÇO DE FITA
TEM PIPOCA E MUITA DIVERSÃO
ESTAMOS TODOS ALEGRES
POIS É NOITE SE SÃO JOÃO.

MUNDO GLOOB(ADAPTADO)



NOME:

POR DENTRO DO POEMA...

1) NO POEMA CITA UMA FESTA FAMOSA NO MÊS DE JUNHO. MARQUE ABAIXO A OPÇÃO CORRETA.

- | | |
|-----------------------------------|-----------------------------------|
| <input type="checkbox"/> CARNAVAL | <input type="checkbox"/> PÁSCOA |
| <input type="checkbox"/> NATAL | <input type="checkbox"/> SÃO JOÃO |

2) DE QUÊ MAMÃE BRINCAVA QUANDO ERA MENINA, SEGUNDO O POEMA?

3) SEGUNDO O POEMA O QUE TEM NA FESTA JUNINA? MARQUE UM X NAS RESPOSTAS CORRETAS.

- | | |
|--|--|
| <input type="checkbox"/> CANJICA | <input type="checkbox"/> PANQUECA |
| <input type="checkbox"/> CHOCOLATE | <input type="checkbox"/> PÉ DE MOLEQUE |
| <input type="checkbox"/> BOLO DE MILHO | <input type="checkbox"/> BOLA |
| <input type="checkbox"/> PESCARIA | <input type="checkbox"/> MANGUEIRA |
| <input type="checkbox"/> QUADRILHA | <input type="checkbox"/> FOGUEIRA |
| <input type="checkbox"/> BALÃO | <input type="checkbox"/> AVIÃO |
| <input type="checkbox"/> CARRINHO | <input type="checkbox"/> LAÇO DE FITA |



ATIVIDADE 18.3



Além da festa de aniversário, este mês houve uma festa junina na escola. As crianças se divertiram e fizeram muitos cálculos. Resolva cada uma das situações abaixo:

A. Das 67 cocadas da barraca da professora Silvana, foram consumidas 40. Quantas cocadas ainda restam?

B. Para dançar a quadrilha, a professora Júlia selecionou 38 alunos. Já chegaram 22. Quantos alunos faltam chegar?

C. Na barraca da comida foram consumidos 162 cachorros-quentes e 51 maçãs do amor. Quantos cachorros-quentes foram consumidos a mais do que maçãs do amor?

SEQUÊNCIA 23



ATIVIDADE 23.1

A visita ao zoológico despertou a curiosidade das crianças pelos animais. Fabinho pesquisou sobre o tempo de vida médio de alguns animais e levou as informações para seus colegas. Observe:

O tempo de vida médio dos animais

Animal	Tempo de vida em anos	Animal	Tempo de vida em anos
Arara	63	Golfinho	65
Avestruz	50	Gorila	20
Burro	12	Hipopótamo	40
Cachorro	12	Leão	25
Canguru	7	Porco	10
Carneiro	10	Tartaruga	100
Cavalo	30	Elefante africano	60
Chimpanzé	20	Esquilo	11
Coruja	24	Gato	13
Corvo	69	Girafa	10

Fonte: <http://pt.wikipedia.org>

Dos animais listados por Fabinho, indique exemplos dos que vivem:

A. menos que 5 anos

B. de 6 a 10 anos


C. de 11 a 20 anos

D. mais de 20 anos

Descubra qual é o animal:

A. Que vive 4 anos a mais que o chimpanzé e 1 ano a menos que o leão?

B. Qual animal vive o dobro do tempo de vida do avestruz?



ATIVIDADE 18.4

Na festa junina, havia muitas prendas e as crianças ficaram felizes com elas:

- A.** Jorge guardou as bolinhas de gude que ganhou em caixas com 5 bolinhas em cada caixa. Ele completou 4 caixas. Quantas bolinhas ele ganhou?



- B.** Marcos e seu amigo Rodrigo ganharam bolinhas plásticas. Marcos ganhou 8 bolinhas e Rodrigo, o dobro. Quantas bolinhas ganhou Rodrigo?



01/07/2021 e 02/07/2021

DESAFIOS CAIPIRAS


Olá meus amores!!!

Para encerrarmos o tema festa junina, estou enviando 3 desafios para realizarem com seus familiares.

DESAFIO 1: Pesquisar uma brincadeira caipira bem legal! Grave um vídeo ensinando como se brinca e envie para a professora.

DESAFIO 2: Nesse desafio irá enviar uma foto para a professora de traje caipira.

DESAFIO 3: Para encerrarmos de forma bem divertida! Você irá colocar uma música junina, gravar um vídeo fazendo uma dança bem animada e enviar para a professora



Agora é com vocês!



Caprichem!



Estou aqui!
Sempre à disposição!