

# MINHAS ATIVIDADES

21/06 a 02/07 – 7ª REMESSA



PROFESSORA: SOLANGE GOMES

TURMA: 1º ANO A

ALUNO (A): \_\_\_\_\_

2021

E.M. "PROFESSORA YOLANDA AGOSTINHO DE LIMA".

ALUNO (A): \_\_\_\_\_

DATA: 21/06

## LÍNGUA PORTUGUESA

1) OUÇA COM ATENÇÃO A LEITURA DO POEMINHA QUE SERÁ REALIZADA POR SEU FAMILIAR.

### INVERNO

O INVERNO COMEÇO

TUDO MOLHOU...

O VENTO SOPROU...

O FRIO CHEGOU...

A MÃE ME AGASALHOU

COM UM CAMISOLÃO

AS BOTAS, O GORRO

E UM BLUSÃO.

MAS EU, MESMO ASSIM,

FIQUEI CONSTIPADO

TIVE QUE FICAR

EM CASA DEITADO.

O SENHOR INVERNO

TRAZ O FRIO À NOITE

E POR CULPA DELE


EU FIQUEI DOENTE!

(EBI DE SÃO MIGUEL – VISEU Nº 5).



MARQUE A OPÇÃO CORRETA E RESPONDA:

• COMO ESTÁ O TEMPO HOJE?



• CIRCULE O MÊS EM QUE ESTAMOS.

**JANEIRO**

**FEVEREIRO**

**MARÇO**

**ABRIL**

**MAIO**

**JUNHO**

**JULHO**

**AGOSTO**

**SETEMBRO**

**OUTUBRO**


**NOVEMBRO**

**DEZEMBRO**


• EM QUAL ESTAÇÃO ESTAMOS? PINTE O QUADRINHO RELACIONADO.




PRIMAVERA




VERÃO



OUTONO



INVERNO



E.M. "PROFESSORA YOLANDA AGOSTINHO DE LIMA".


ALUNO (A): \_\_\_\_\_

DATA: 22/06

## CIÊNCIAS

# AS ESTAÇÕES DO ANO

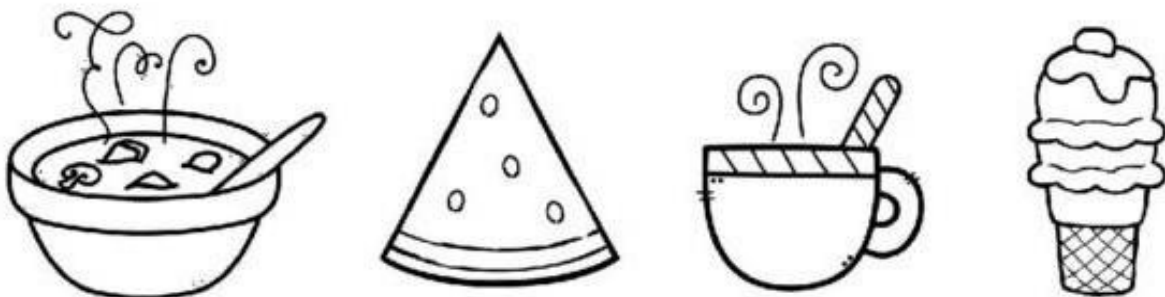
1 - CIRCULE AS ROUPAS APROPRIADAS PARA O VERÃO.



2 - QUAL CRIANÇA ESTÁ VESTIDA PARA O INVERNO? CIRCULE.



3 - PARA UM DIA QUENTE DE VERÃO, QUAIS ALIMENTOS PREFERIMOS?



E.M. "PROFESSORA YOLANDA AGOSTINHO DE LIMA".

ALUNO (A): \_\_\_\_\_

DATA: 23/06

### LÍNGUA PORTUGUESA

◆ MÔNICA ESTÁ VESTINDO ROUPA PARA QUAL ESTAÇÃO DO ANO?



PRIMAVERA

VERÃO

OUTONO

INVERNO

◆ RECORTE E COLE NO ESPAÇO ABAIXO, ROUPAS QUE A MÔNICA PODERÁ USAR NO VERÃO.

E.M. "PROFESSORA YOLANDA AGOSTINHO DE LIMA".

ALUNO (A): \_\_\_\_\_

DATA: 24/06

## LÍNGUA PORTUGUESA

1) OUÇA COM ATENÇÃO A LEITURA QUE SEU FAMILIAR IRÁ REALIZAR.

### FESTA JUNINA

AS FESTAS JUNINAS SÃO REALIZADAS AO LONGO DO MÊS DE JUNHO, PARA COMEMORAR OS DIAS DE SANTO ANTÔNIO, SÃO PEDRO E SÃO JOÃO.

AS FESTAS SÃO ENFEITADAS COM BANDEIRINHAS, ALÉM DA CONSTRUÇÃO DA FOGUEIRA, ONDE PERTO AS PESSOAS DANÇAM A QUADRILHA, VESTIDOS DE CAIPIRAS.

MUITA COMIDA TÍPICA É SERVIDA NA FESTA COMO: AMENDOIM, PIPOCA, PÉ - DE-MOLEQUE, COCADA, PINHÃO, MILHO VERDE, PAMONHA ENTRE OUTROS.

PARA SE DIVERTIREM HÁ MUITAS BARRACAS DE JOGOS: PESACARIA, ARREMESSO ÀS LATAS, BRINCAM NO PAU DE SEBO E DE CABRA CEGA.

ANTIGAMENTE ERA MUITO COMUM SOLTAR BALÕES PARA ILUMINAR O CÉU, MAS HOJE EM DIA É PROIBIDO, POIS OS BALÕES PODEM CAIR E INCENDIAR CASAS E QUEIMAR PESSOAS.

**VOCÊ JÁ FOI EM UMA FESTA JUNINA? DESENHE NO ESPAÇO ABAIXO COMO FOI. CAPRICHE EM SEU DESENHO!**

E.M. "PROFESSORA YOLANDA AGOSTINHO DE LIMA".

ALUNO (A): \_\_\_\_\_

DATA: 25/06

### MATEMÁTICA

1-DEIXE A CENA DA FESTA JUNINA BEM COLORIDA.

# FESTA JUNINA



2-QUANTAS GULOSEIMAS O BARRAQUEIRO VENDEU?

  +   =

  +   =

E.M. "PROFESSORA YOLANDA AGOSTINHO DE LIMA".

ALUNO (A): \_\_\_\_\_

DATA: 28/06


## ARTE

1) VAMOS PINTAR UMA RELEITURA DA OBRA DE ALFREDO VOLPI.





2) AGORA, USE SUAS CORES PREFERIDAS. PINTE COM MUITO CAPRICHOSO.



E.M. "PROFESSORA YOLANDA AGOSTINHO DE LIMA".

ALUNO (A): \_\_\_\_\_

DATA: 29/06

## LÍNGUA PORTUGUESA

- 1) VAMOS FAZER UMA RECEITINHA DE FESTA JUNINA? PARA ISSO SOLICITE AJUDA A UM FAMILIAR.

### VOCÊ GOSTA DE BOLO DE FUBÁ?

#### INGREDIENTES:

3 OVOS

1/2 XÍCARA DE ÓLEO


2 XÍCARAS DE AÇÚCAR

2 XÍCARAS DE FUBÁ

1 XÍCARA DE TRIGO

1 COLHER DE FERMENTO EM PÓ

1 COPO DE LEITE



#### COMO FAZER?

MISTURE BEM OS OVOS, O ÓLEO E O AÇÚCAR.

ACRESCENTE O FUBÁ, O TRIGO E O LEITE.

MEXA BEM E LEVE AO FORNO EM FORMA UNTADA.

TIRE FOTOS, GRAVE VÍDEOS E ENVIE NO GRUPO DE WHATSAPP DA SUA TURMA.  
SERÁ MUITO LEGAL COMPARTILHAR ESSE MOMENTO.

E.M. "PROFESSORA YOLANDA AGOSTINHO DE LIMA".

ALUNO (A): \_\_\_\_\_

DATA: 30/06

### ARTE

- 1) VOCÊ DEVERÁ RECORTAR, MONTAR E COLAR SEU QUEBRA-CABEÇA NA PRÓXIMA FOLHA. DIVIRTA – SE!



NOS DIAS **01 E 02 DE JULHO**, CONFORME ORIENTAÇÕES DA SECRETARIA MUNICIPAL DE EDUCAÇÃO, SERÁ PAUTADA ATIVIDADES LÚDICAS NO GRUPO DE WHATSAPP DA TURMA, ENFOCANDO O TEMA FESTA JULINA.

SERÁ ENVIADO NO GRUPO DE WHATSAPP SUGESTÕES DE BRINCADEIRAS JULINAS, ONDE A CRIANÇA TERÁ A OPORTUNIDADE DE ESCOLHER A QUE MAIS LHE AGRADA PARA EXECUTAR COM OS FAMILIARES.

SERÁ ENVIADO TAMBÉM NO GRUPO DE WHATSAPP, DESAFIOS JULINOS, NO QUAL A CRIANÇA PODERÁ INTERAGIR COM SEUS FAMILIARES GRAVAR VÍDEOS DE POSSÍVEIS BRINCADEIRAS, DESENVOLVIMENTO DE RECEITAS JULINAS, LOOKs JULINOS ETC.

## FONTES

<https://www.google.com/url?sa=i&url=https%3A%2F%2Fpt.slideshare.net%2Fabeque%2Fpoesias-de-inverno-15831532&psig=AOvVaw0ovaMFI0VO0iv2ezmiSYUI&ust=1623808911604000&source=images&cd=vfe&ved=0CAIQjRxqFwoTCIjr4djFmPECFQAAAAAdAAAAABBS>

<https://i.pinimg.com/originals/37/90/4c/37904cc4b2a82afa345a3c604b8b5784.jpg>

<https://amorensina.com.br/wp-content/uploads/2021/03/atividades-sobre-as-estacoes-do-ano-1o-2o-ano3-724x1024.jpg>

<https://www.google.com/url?sa=i&url=https%3A%2F%2Fwww.espacoeducar.net%2F2016%2F06%2Flindas-atividades-de-festa-junina-para.html&psig=AOvVaw2I-x0GgyHhCjnxginIU0Gt&ust=1623806874170000&source=images&cd=vfe&ved=0CAIQjRxqFwoTCIDnnJG-mPECFQAAAAAdAAAAABAJ>

<https://i.pinimg.com/474x/4a/cb/38/4acb386c84a84db8eeeeedea712e7fd19.jpg>

<https://www.google.com/url?sa=i&url=https%3A%2F%2Fwww.passeidireto.com%2Farquivo%2F80140379%2Falfredo-volpi-atividade&psig=AOvVaw1BERplb9fok0ZmeRKylfsV&ust=1623805799561000&source=images&cd=vfe&ved=0CAIQjRxqFwoTCJj-8Zm6mPECFQAAAAAdAAAAABAT>

<https://www.google.com/url?sa=i&url=http%3A%2F%2Fstudiolabdecor.com.br%2F-festa-junina-retratada-na-arte-brasileira%2F&psig=AOvVaw1BERplb9fok0ZmeRKylfsV&ust=1623805799561000&source=images&cd=vfe&ved=0CAIQjRxqFwoTCJj-8Zm6mPECFQAAAAAdAAAAABAZ>