

E.M. “PROFESSORA YOLANDA AGOSTINHO DE LIMA.”

MINHAS ATIVIDADES



PROFESSORA: TATIANE DE BARROS.

TURMA: 2º ANO B

ALUNO(A): _____

7ª APOSTILA: 21/06/2021 À 02/07/2021

2021

BOM TRABALHO!

NOME: _____

DATA: 21/06/2021

OBSERVE A IMAGEM ABAIXO E RESPONDA



QUAL O NOME DA IMAGEM?

QUANTAS LETRAS TÊM?

QUANTAS VOGAIS TÊM?

QUANTAS CONSOANTES TÊM?

QUANTAS SÍLABAS TÊM?

NOME: _____

DATA: 22/06/2021



1- VAMOS CANTAR

PULA A FOGUEIRA IAIÁ
PULA A FOGUEIRA IOIÔ
CUIDADO PARA NÃO SE QUEIMAR
OLHA QUE A FOGUEIRA
JÁ QUEIMOU O MEU AMOR!



2- COPIE DO TEXTO AS PALAVRAS QUE FALTAM PARA COMPLETA-LO.

PULA A _____ IAIÁ
_____ A FOGUEIRA IOIÔ
_____ PARA NÃO SE QUEIMAR
OLHA QUE A _____
JÁ QUEIMOU O _____!



NOME: _____

DATA: 23/06/2021



A MAGALI ADORA COMER
PIPOCA QUE É UMA COMIDA
TÍPICA JUNINA FEITA DO
MILHO.

ESCREVA OS NOMES DE ACORDO COM AS INDICAÇÕES
DA SETA.



NOME: _____


DATA: 24/06/2021



O QUE TEM NA FESTA JUNINA

RELACIONE:

1- PIPOCA
2- CACHORRO QUENTE
3- FOGUEIRA
4- SANFONA
5- FOGOS
6- MAÇÃ DO AMOR
7- MILHO
8- BALÃO
9- CHAPÉU
10- AMENDOIM
11- BARRACA
12- ALGODÃO DOCE
13- BANDEIRINHAS
14- PÉ DE MOLEQUE
15- PAÇOCA
16- QUADRILHA




NOME: _____

DATA: 25/06/2021





F	H	J	U	Y	T	R	D	E	S	A	C	V	G
T	R	F	O	G	U	E	I	R	A	P	L	M	N
H	N	B	V	C	S	D	E	F	H	J	U	Y	T
K	U	Y	A	M	E	N	D	O	I	M	D	B	N
F	H	J	U	Y	T	S	R	T	Y	I	J	K	L
S	N	B	E	R	E	D	I	N	O	I	V	A	O
Z	P	A	M	O	N	H	A	X	I	M	K	M	R
M	I	L	H	O	I	K	R	P	I	P	O	C	A
R	J	O	C	G	H	J	K	O	P	W	E	R	T





NOME: _____ DATA: 28/06/2021





LEIA E PINTE DE ACORDO COM DESENHO

	MILHO		PIA
	MICO		PIPOCA
	MINA		PINÓQUIO

	FOGUEIRA		BALEIA
	FIGUEIRA		BALA
	FORNO		BALÃO

	PATO		CANJICA
	PANELA		CANJA
	PAÇOCA		CAMA

	BARCO		CHAPÉU
	BARRACA		CHAPA
	BARRO		CHÁCARA

NOME: _____

DATA: 29/06/2021

OBSERVE AS ADIÇÕES E RESOLVA COM ATENÇÃO:

$$\begin{array}{r} 1) \quad 57 \\ + 20 \\ \hline \end{array}$$

$$\begin{array}{r} 2) \quad 67 \\ + 31 \\ \hline \end{array}$$

$$\begin{array}{r} 3) \quad 64 \\ + 10 \\ \hline \end{array}$$

$$\begin{array}{r} 4) \quad 37 \\ + 52 \\ \hline \end{array}$$

$$\begin{array}{r} 5) \quad 21 \\ + 63 \\ \hline \end{array}$$

$$\begin{array}{r} 6) \quad 25 \\ + 43 \\ \hline \end{array}$$

$$\begin{array}{r} 7) \quad 45 \\ + 51 \\ \hline \end{array}$$

$$\begin{array}{r} 8) \quad 77 \\ + 22 \\ \hline \end{array}$$

$$\begin{array}{r} 9) \quad 21 \\ + 56 \\ \hline \end{array}$$

$$\begin{array}{r} 10) \quad 12 \\ + 84 \\ \hline \end{array}$$

$$\begin{array}{r} 11) \quad 32 \\ + 36 \\ \hline \end{array}$$

$$\begin{array}{r} 12) \quad 27 \\ + 71 \\ \hline \end{array}$$



PINTE BEM BONITO O DESENHO

NOME: _____

DATA: 30/06/2021

RESOLVA AS ADIÇÕES:

ADICIONANDO COM ZÉ LELE

$6+1=$

$1+10=$

$1+2=$

$4+3=$

$5+7=$

$8+4=$

$2+8=$

$1+9=$

$6+5=$

$9+6=$

