

1- LEIA A RECEITA DE BOLO DE FUBÁ E RESPONDA AS QUESTÕES ABAIXO.

**RECEITA DE BOLO DE FUBÁ**

**3 OVOS**

**1/2 XÍCARA DE ÓLEO**


**2 XÍCARAS DE AÇÚCAR**

**2 XÍCARAS DE FUBÁ**

**1 XÍCARA DE TRIGO**

**1 COLHER DE FERMENTO EM PÓ**

**1 COPO DE LEITE**



**COMO FAZER?**

**MISTURE BEM OS OVOS, O ÓLEO E O AÇÚCAR.**

**ACRESCENTE O FUBÁ, O TRIGO E O LEITE.**

**MEXA BEM E LEVE AO FORNO EM FORMA UNTADA.**

**AGORA PESQUISE E ANOTE O PREÇO DE CADA PRODUTO:**

1 DÚZIA DE OVOS \_\_\_\_\_

1 LITRO DE LEITE \_\_\_\_\_

1 QUILO DE TRIGO \_\_\_\_\_

1 QUILO DE FUBÁ \_\_\_\_\_


1 POTE DE FERMENTO \_\_\_\_\_

1 ÓLEO DE SOJA \_\_\_\_\_


1 QUILO DE AÇÚCAR \_\_\_\_\_

## IBÍUNA, 22 DE JUNHO DE 2021


1- LIGUE O VALOR DA COMIDA À NOTA OU MOEDA CORRESPONDENTE.



PIPOCA: R\$ 1,00



CACHORRO QUENTE: R\$ 5,00



MAÇÃ DO AMOR: R\$ 2,00



CANJICA: R\$ 10,00



IBÍUNA, 23 DE JUNHO DE 2021

1- COMPLETE A CRUZADINHA.

A crossword puzzle grid is shown within an orange border. The grid consists of empty rectangular cells. Surrounding the grid are several colorful icons: a hand fan at the top center, a striped stall to the left, a popcorn bucket to the left, a green kite at the bottom left, and a straw hat at the bottom right. The grid is composed of the following cells:

- Row 1: 1 empty cell, 1 empty cell, 1 empty cell, 1 empty cell, 1 empty cell, 1 empty cell, 1 empty cell, 1 empty cell, 1 empty cell.
- Row 2: 1 empty cell, 1 empty cell, 1 empty cell, 1 empty cell, 1 empty cell, 1 empty cell, 1 empty cell, 1 empty cell, 1 empty cell.
- Row 3: 1 empty cell, 1 empty cell, 1 empty cell, 1 empty cell, 1 empty cell, 1 empty cell, 1 empty cell, 1 empty cell, 1 empty cell.
- Row 4: 1 empty cell, 1 empty cell, 1 empty cell, 1 empty cell, 1 empty cell, 1 empty cell, 1 empty cell, 1 empty cell, 1 empty cell.
- Row 5: 1 empty cell, 1 empty cell, 1 empty cell, 1 empty cell, 1 empty cell, 1 empty cell, 1 empty cell, 1 empty cell, 1 empty cell.
- Row 6: 1 empty cell, 1 empty cell, 1 empty cell, 1 empty cell, 1 empty cell, 1 empty cell, 1 empty cell, 1 empty cell, 1 empty cell.
- Row 7: 1 empty cell, 1 empty cell, 1 empty cell, 1 empty cell, 1 empty cell, 1 empty cell, 1 empty cell, 1 empty cell, 1 empty cell.
- Row 8: 1 empty cell, 1 empty cell, 1 empty cell, 1 empty cell, 1 empty cell, 1 empty cell, 1 empty cell, 1 empty cell, 1 empty cell.
- Row 9: 1 empty cell, 1 empty cell, 1 empty cell, 1 empty cell, 1 empty cell, 1 empty cell, 1 empty cell, 1 empty cell, 1 empty cell.
- Row 10: 1 empty cell, 1 empty cell, 1 empty cell, 1 empty cell, 1 empty cell, 1 empty cell, 1 empty cell, 1 empty cell, 1 empty cell.

IBÍÚNA, 24 DE JUNHO DE 2021

1- COMPLETE O CAÇA PALAVRAS.



S A B R O V B D G B O L O T H J U C  
B A D T M A Ç Ã D O A M O R I J G S I  
F O G U E I R A M E S B A R R A C A E  
B I P I O C A H J G D A N Ç A L M N  
P A D T E R I A B A N D E I R I N H A S  
D A N T R O S A N F O N A P Q U E R  
V O H F O G O S P E L A B A L Ã O M  
C H A P É U G A O B M I L H O P R O

1- CIRCULE A SOMBRA CORRETA.





## FESTA JUNINA

### DECORAÇÃO SUSTENTÁVEL



Os materiais reciclados também são muito bem vindos nas brincadeiras tradicionais das festas juninas, como a pescaria, o jogo da argola ou acertar as latas. Além disso, outros materiais como papelão, latas de achocolatado, objetos antigos, dentre outros, podem ser reaproveitados para incrementar a decoração da festa junina, com charme e sofisticação.

Fogueiras e enfeites decorativos podem ser feitos com garrafas pet, que são simples e práticas de trabalhar. Aqui a dica é combinar garrafas pet com outros materiais, como EVA ou tecido, para que a decoração fique com aquele toque bem tradicional.

Faça uma lista com o nome de brincadeiras que representam a Festa Junina.

1. \_\_\_\_\_
2. \_\_\_\_\_
3. \_\_\_\_\_
4. \_\_\_\_\_
5. \_\_\_\_\_
6. \_\_\_\_\_
7. \_\_\_\_\_
8. \_\_\_\_\_
9. \_\_\_\_\_
10. \_\_\_\_\_

IBÍÚNA, 29 DE JUNHO DE 2021

1- LEIA E FAÇA O QUE SE PEDE.

Junho é o mês das festas juninas e de alguns santos:



Santo Antônio  
13 de junho



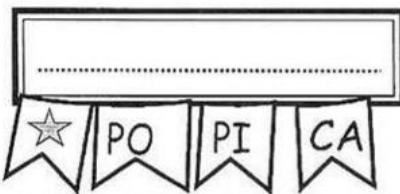


São João  
24 de junho



São Pedro  
29 de junho

Forme as palavras de acordo com o contexto junino.




**IBÍÚNA, 30 DE JUNHO DE 2021**

**COLE O QUEBRA- CABEÇA AQUI!**



IBÍÚNA, 30 DE JUNHO DE 2021

1- RECORTE E MONTE O QUEBRA CABEÇA.



IBÍÚNA, 01 DE JULHO DE 2021



**DESAFIO 1**

***EU ARRASO NO LOOK CAIPIRA!***

***Olá meu amor!!!***

→ Hoje você irá enviar uma foto para a sua professora vestido de ***traje caipira***.

***Beijos da profe!***

Prof. Marluce Sousa

IBÍÚNA, 02 DE JULHO DE 2021

## DESAFIO 2



## REFERÊNCIAS:

- ✓ <https://docero.com.br/doc/xvnevce>
- ✓ [www.espacoeducar.net](http://www.espacoeducar.net)
- ✓ <https://saladatiassuelen.blogspot.com/>
- ✓ <https://professorpreparado.com.br/atividades-de-festa-juninas/?ID=6>
- ✓ PDF- Pacotão atividades festa junina – pt 3 – Materiais Pedagógicos