

E.M. MOYSÉS JOSÉ GODINHO

PROFESSORA: ELISANGELA

FASE I

APOSTILA N°7




PERÍODO DAS ATIVIDADES: 21/06 À 02/07

DATA DE DEVOLUÇÃO: 01/06

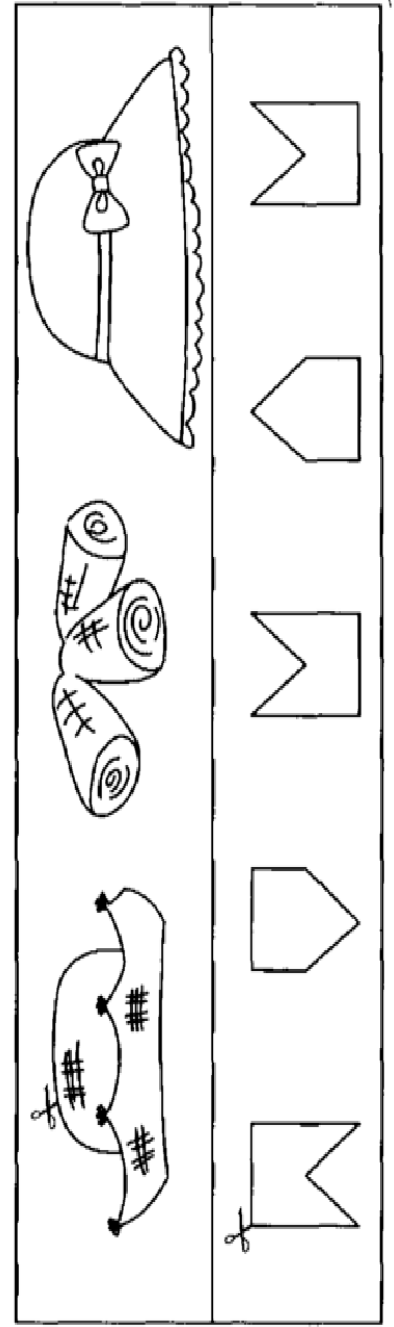

DATA DA RETIRADA DA PRÓXIMA APOSTILA:

Roteiro de Atividades – Apostila nº 07 – Fase 2 – Prof. Elisangela

21/06-seg	Atividade: RECORTE E COLE	CAPELINHA DE MELÃO_FESTA JUNINA https://youtu.be/ADKr2azf5QQ
22/06-ter	Atividade: DESENHE A QUANTIDADE DE PIPOCA	ADIVINHAS JUNINAS  adivinhas de festas juninas para a educação infantil https://youtu.be/0u1n3zoVG78
23/06-qua	Atividade: CIRCULE A SOMBRA DO OBJETO	JOGO DA MEMORIA JUNINO
24/06-qui	Atividade: VAMOS COLORIR E COLAR	Turma do Folclore: Dia de São João (Festa Junina na Floresta) https://youtu.be/GQe3FkeYp14
25/06-sex	Atividade: PINTE A FORMA GEOMÉTRICA	QUEBRA-CABEÇA JUNINO
28/06-seg	Atividade: NO SACO DE IPOCAS PROCURE E PINTE	Mundo Bitá - São João do Bitá [clipe infantil] https://youtu.be/ueTMLzcYcu0
29/06-ter	Atividade: CONTE E ESCREVA A QUANTIDADE	Videoclipe - Festa Junina do Cocoricó https://youtu.be/c7DTzA9ymic
30/06-qua	Atividade VAMOS DEIXAR ESSA BANDEIRINHA BEM LINDA?	Sítio do Pica Pau Amarelo - A Festa de São João https://youtu.be/azmyslmGwyY
01/07-qui	Atividade: DESAFIO JUNINO 1(VIA WHATSAPP)	VIDEO SOBRE A FESTA JUNINA
02/07-sex	Atividade: DESAFIO JUNINO 2(VIA WHATSAPP)	

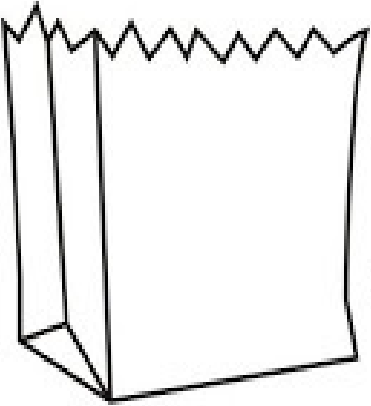
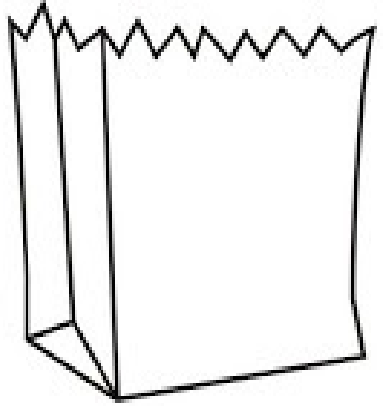
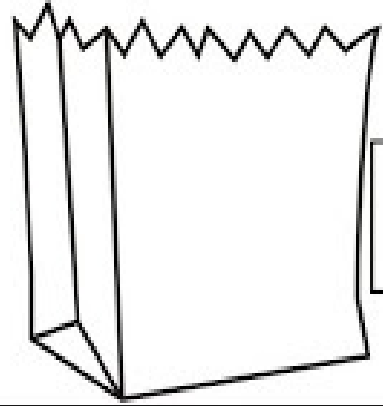
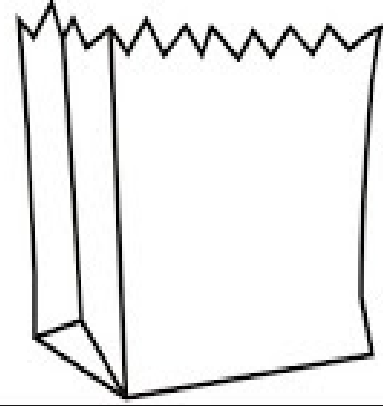
**RECORTE E COLE AS BANDEIRINHAS E OUTRAS
GRAVURAS PARA ANIMAR A:**

FESTA JUNINA





DESENHE A QUANTIDADE DE PIPOCAS QUE SE PEDE EM CADA SACO.


	<input type="text" value="4"/>		<input type="text" value="3"/>
	<input type="text" value="1"/>		<input type="text" value="2"/>

NOME: _____

DATA: 23 / 06 / 21

 **Atividade**

CIRCULE A SOMBRA DO OBJETO QUE MAGALI TEM NAS MÃOS.



ESCREVA AS VOGAIS DENTRO DOS BALÕES.

A - E - I - O - U

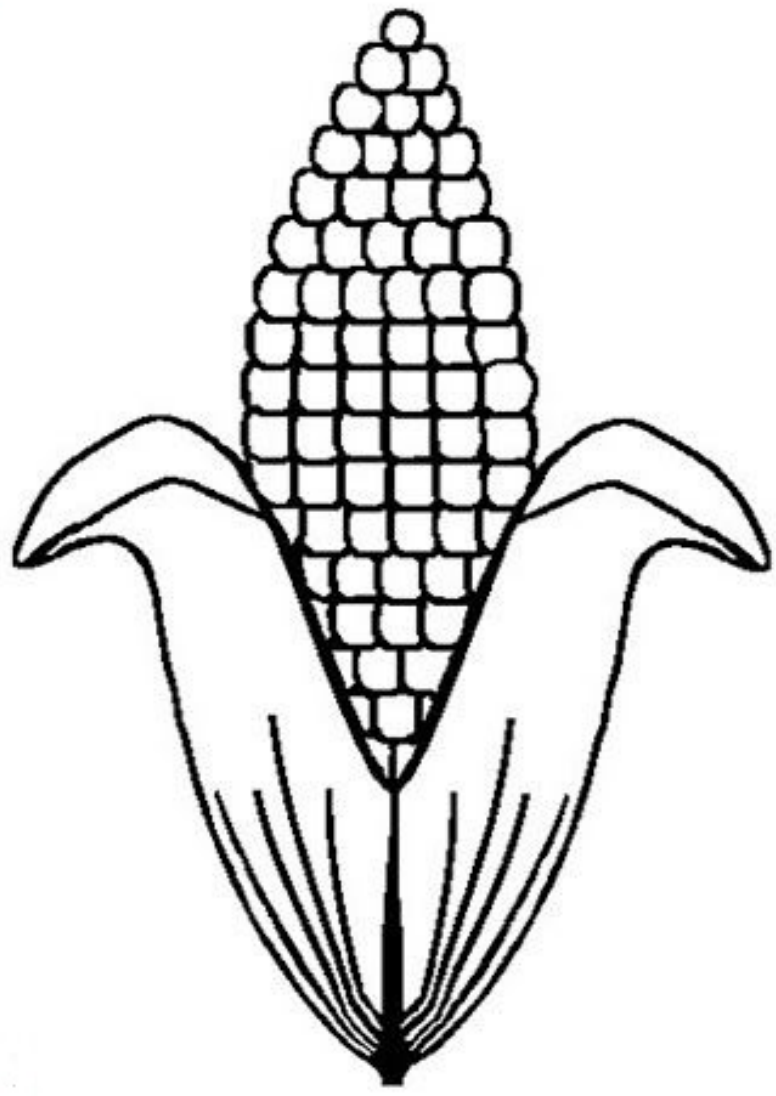


NOME: _____

DATA: _____

24 / 06 / 21

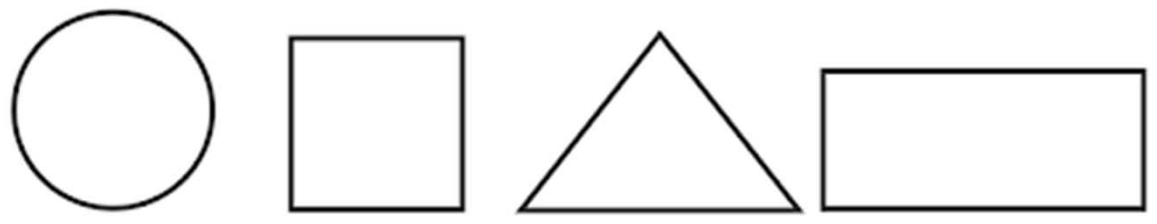
VAMOS COLORIR E DEPOIS COLAR GRÃOS DE MILHO
OU COLAR BOLINHAS DE CREPOM.



NOME: _____


DATA: 25 / 06 / 21

PINTE A FORMA GEOMÉTRICA QUE MAIS SE ASSEMELHA AO INSTRUMENTO MUSICAL QUE PENADINHO ESTÁ TOCANDO NAS FESTAS JUNINAS.





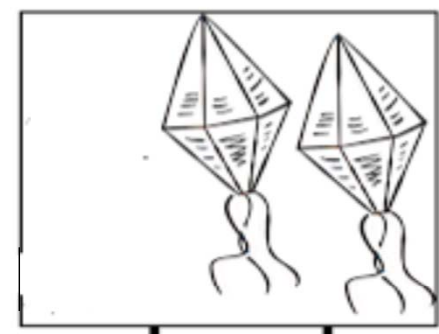
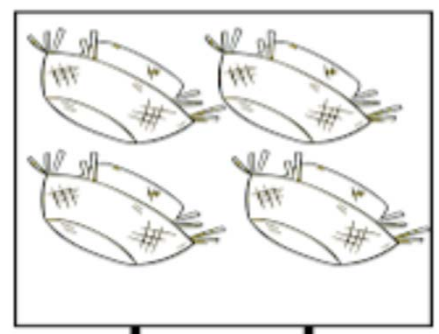
 **Atividade**

NO SACO DE PIPOCAS PROCURE E PINTE AS LETRAS QUE FORMAM SEU NOME.



CONTE E ESCREVA A QUANTIDADE NAS BANDEIRAS.

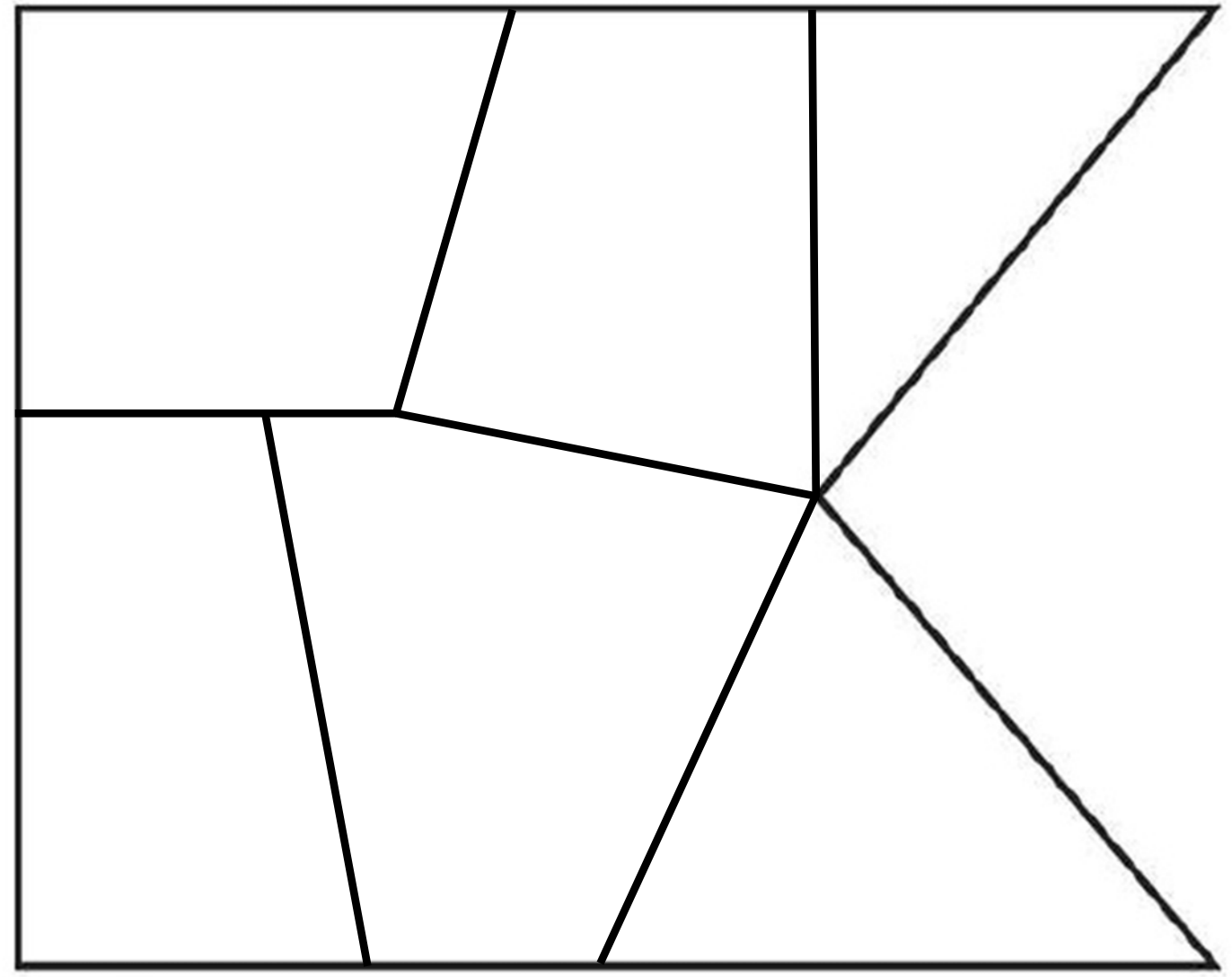
C O N T A N D O



NOME: _____

DATA: 30 / 06 / 21

VAMOS DEIXAR ESSA BANDEIRINHA BEM LINDA? SEJA CRIATIVO E DECORE COM COLAGEM DE VÁRIAS TEXTURAS (RETALHO DE TECIDO, LANTEJOLA, SEMENTES, PAPEIS, ETC).



Referências

YOUTUBE
IDEIAS CRIATIVAS
BAU DE IDEIAS