



PREFEITURA DA ESTÂNCIA TURÍSTICA DE
IBIÚNA
Por uma Ibiúna próspera. Investindo no presente, gerando o futuro.
SECRETARIA DE EDUCAÇÃO



E.M. “Luiz Gonzaga Soares”

7º APOSTILA



Atividades Remotas referentes aos dias:

21, 22, 23, 24, 25, 28, 29, 30 de junho e

01 e 02 de julho (10 dias)

2º BIMESTRE - 4º ANO A

Professora: Eliana A. Ribeiro do Nascimento

Nome Completo: _____

Leia o texto abaixo com muita atenção:



A quadrilha foi criada, na Inglaterra, para comemorar as boas colheitas com fartura de comidas e festejos. Chegou ao Brasil trazida pelos portugueses.

O simbolismo da festa é de fertilidade do solo.

Os santos em destaque são: Santo Antônio, 13 de junho; São João, 24 de junho; e São Pedro, 29 de junho.

A fogueira é o elemento principal.

Na culinária, temos as comidas típicas: a canjica, o pé-de-moleque, a mandioca, a batata assada, o quentão, a pipoca, etc.

Os fogos enfeitam o céu, e a música sertaneja e o forró alegam as pessoas, que dançam e se balançam sorridentes a noite toda.

1- Em que país surgiu a quadrilha?

2- Nessas festas comemoravam-se:

() a chegada dos portugueses () as boas colheitas () a chegada do inverno

3- Segundo o texto, o elemento principal dessa festa é:

() a dança () as bandeirinhas coloridas () a fogueira

4- As Festas juninas acontecem:

() no mês de junho () no mês de julho () no mês de agosto

A professora de Beatriz distribuiu fichas aos seus estudantes:

12.327

12.343

12.638

12.629

10.036

13.451

11.304

15.340

12.439

10.123

10.321

12.322

Observe as fichas acima e responda:

1- Qual é o maior número das fichas?

2- Qual é o menor número das fichas?



3- Escreva como se lê o número da primeira ficha.

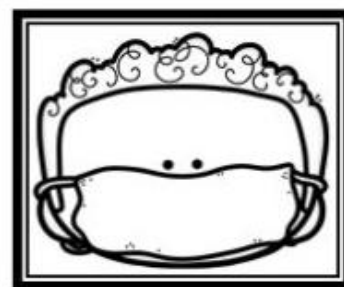

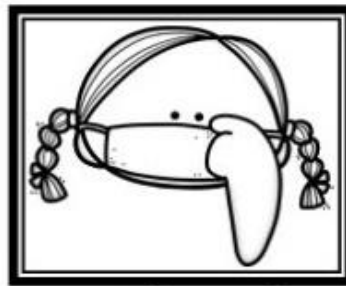

4- Circule a ficha que tem o número: **Doze mil, seiscentos e vinte nove** e também o número: **Dez mil, trezentos vinte um**.

5-Copie três fichas que tenham números **pares**:

6-Copie três fichas com números **ímpares**:



1- Observe cada imagem abaixo e pinte o símbolo de acordo com a situação: se estiver CERTA pinte o símbolo  e se estiver ERRADA pinte o símbolo 



Chico Bento escreveu várias coisas que aparecem na festa junina. Leia as palavras e escreva cada uma no lugar adequado:

BOCA DO PALHAÇO

QUENTÃO

MILHO COZIDO

PIPOCA

PÉ-DE-MOLEQUE

QUADRILHA

CUSCUZ

COCADA

BOLA NA LATA

CANJICA

PESCARIA

REFRIGERANTE

COMIDA	BEBIDA	BRINCADEIRA / DANÇA



2-Escolha uma palavra de cada coluna e forme uma frase (não esqueçam que frases começam com parágrafo e letra maiúsculas)

1 _____

2- _____

3 _____

Observe o gráfico e responda as questões:



Arte

- 1-Pinte com todo capricho o Caipirinha que vai se apresentar em uma festa junina.
- 2-Depois recorte e cole montando o Caipirinha.
- 3- Não se esqueça de enviar a foto pra eu ver como ficou!!

PINTE, RECORTE E MONTE O BONEQUINHO.



Vamos falar um pouco sobre a CIDADE (Zona Urbana) e CAMPO (Zona Rural)

Leiam e pintem o texto abaixo:


DIFERENTES FORMAS DE VIVER



1-Agora, marque na frente de cada elemento se eles pertencem ao campo ou a cidade:

Elementos	Cidade	Campo
Grandes avenidas		
Criação de gado		
Carros de boi e carroças		
Trânsito de carros, ônibus e caminhões		
Plantações		
Indústrias		
Ar puro e silêncio		
Prédios		

1-Ligue os pontos do número 1 ao 82.



Não esqueçam da pintura com CAPRICHOS!

DESAFIOS JUNINOS

1º Vestir-se de caipirinha, tirar uma foto e enviar para a professora.



2º Que tal realizar uma brincadeira junina? É só convidar toda a família! Ah, e não esquecer de enviar fotos ou vídeo para a professora.

Vou deixar aqui algumas sugestões:



Argolas



Tomba latas



Pescaria



Boca do Palhaço



Corrida do saco



Corrida do ovo

REFERÊNCIAS:

<https://i.pining.com/736x/ca/45/13/ca4513981567727692cc3ca7b3c70aff.jpg>

<https://atividadessuzaninho.com/wp-content/uploads/2020/03/coronavirus-preven%C3%A7%C3%A3o-solu%C3%A7%C3%A3o-chapeu.jpg>

<https://thumbs.dreamstime.com/b/check-mark-cross-check-mark-cross-stock-130152353.jpg>

<https://atividadesgratuitas.com/wp-content/uploads/2020/07/Slide6-1-709x1024.jpg>

https://encrypted-tbn0.gstatic.com/images?q=tbn:ANd9GcQ6-J6HZ9jdzZpWAs8Pzup__JoXQQ1t0wRBnPmYlrKmVxnabyyWnSf2EkYrZSCYBS9-yWU&usqp=CAU

<https://portal.educacao.go.gov.br/wp-content/uploads/2020/06/tabela-1.png>

<https://www.educacaoetransformacao.com.br/wp-content/uploads/2018/05/atividades-festa-junina-pontilhado.png>

https://s.calendarr.com/upload/articles/br/in/brincadeira-argolas_c.jpg

<https://i2.wp.com/www.portaltudoaqui.com.br/wp-content/uploads/2016/05/roupa-infantil-para-festa-junina-paramenino-e-menina-capa.jpg?resize=650%2C350>

<https://encrypted-tbn0.gstatic.com/images?q=tbn:ANd9GcRKNm4iLWbmCIPhDjfMmj9J6MLQIFH1VvIHug&usqp=CAU>

https://encrypted-tbn0.gstatic.com/images?q=tbn:ANd9GcTF1fpxjmkqcFCCQmbvJNv_qjix3o3KzuNZk8qJEcRNK7iBQohQGgoRZa9lrwPhlFigMYg&usqp=CAU

<https://encrypted-tbn0.gstatic.com/images?q=tbn:ANd9GcRO1AHRqi3p1BByTGT-HiyXEP90TtRR8JX7FZ2kEAJzLx5u8ZqdJOrB7B26w2ETA822X3Q&usqp=CAU>

Currículo em Ação, EMAI, 4º Ano- Currículo paulista

Ápis – Geografia, 4º Ano