



7ª APOSTILA DO 2º BIMESTRE DE 2021

(21/06 Á 02/07)

NOME DA CRIANÇA

E.M. HORA ALEGRE


FASE I B – MANHÃ

PROFESSORA SOLANGE

DATA DA DEVOLUÇÃO DA 6ª E DA 7ª APOSTILA

(DIA : 01/07/2021)





CRONOGRAMA DAS ATIVIDADES

DATA	ATIVIDADE : 1	ATIVIDADE : 2
21/06	ASSISTA O VÍDEO : https://youtu.be/PSyVrRgfcOw COMO FAZER O CARRINHO DE CORRIDA COM ROLINHO DE PAPEL HIGIÊNICO	FAZER O CARRINHO DE CORRIDA COM A AJUDA DE UM ADULTO
22/06	BRINCAR DE CORRIDA COM AS LETRAS B	ESCREVA CADA LETRA DO SEU NOME EM UM CARRINHO (USO DO CRACHÁ)
23/06	ASSISTA O VÍDEO : LETRA B : OS PEQUERRUCHOS https://www.youtube.com/watch?v=XQHw050AHe4	COMPLETE A PALAVRA USANDO A LETRA B
24/06	CARIMBO DAS MÃOS PARA FORMAR AS ASAS DA BORBOLETA	ASSISTA O VÍDEO DA MÚSICA DA BORBOLETINHA https://www.youtube.com/watch?v=28iW_O5qWfU
25/06	ASSISTA O VÍDEO : LETRA C : OS PEQUERRUCHOS https://www.youtube.com/watch?v=VV_1jtjE2t0	BRINCAR DE CORRIDA COM A LETRA C
28/06	PINTE AS CENOURAS COM AS LETRAS C PINTE O COELHO BEM COLORIDO	PINTE DE ACORDO COM A LEGENDA OS CÍRCULOS
29/06	ASSISTA O VÍDEO : ROLETA DAS EMOÇÕES https://www.youtube.com/watch?v=6J1fO2wUAW	COM A MASSINHA BRINQUE DE FAZER EXPRESSÕES NO ROSTO DO DESENHO
30/06	ASSISTA O VÍDEO : ESTAÇÕES DO ANO https://www.youtube.com/watch?v=ddKmgEKGDE	PINTE AS ROUPAS DE INVERNO
01/07	VÍDEO : BRINCADEIRA CANTADA EU TENHO UM CAVALINHO https://www.youtube.com/watch?v=A6NWnvBcCxs	VAMOS BRINCAR COM A FAMÍLIA A MÚSICA : EU TENHO UM CAVALINHO (PEÇA PARA FILMAR ESSA ATIVIDADE E POSTAR NO GRUPO DA SALA)
02/07	OFICINA DE CAVALINHO DE PAU (FAZER O CAVALINHO COM A AJUDA DE UM ADULTO	CANTE A MÚSICA DO CAVALINHO E BRINQUE COM O SEU CAVALINHO DE PAU

ATIVIDADES RETIRADAS DESSAS FONTES :

[Www.ideiacriativa.com](http://www.ideiacriativa.com)

[Https://www.pinterest.](https://www.pinterest)

[Https://www.educacaoetransformacao.com.br/](https://www.educacaoetransformacao.com.br/)

[Www.espacoeducar](http://www.espacoeducar)

[Www.ensinaeeapender](http://www.ensinaeeapender)

WWW.MINHASATIVIDADES

: <https://youtu.be/PSyVrRgfcOw>

<https://www.youtube.com/watch?v=XQHw050AHe4>

https://www.youtube.com/watch?v=VV_1jtjE2t0

https://www.youtube.com/watch?v=28iW_O5qWfU

<https://www.youtube.com/watch?v=6J1fO2wUAW>

<https://www.youtube.com/watch?v=ddKmgEEKGDE>

<https://www.youtube.com/watch?v=A6NWnvBcCxs>

[SIMONE HELEN DRUMOND ISHKANIAN - INCLUSÃO](#)

[LIVRO](#)

Cordi,ANGELA.PÉ de brincadeira : pré escola : 4 a 5 anos e 11 meses ; livro do professor da EDUCAÇÃO infantil. Curitiba : positivo , p.190,2018

Queridos Pais ou responsáveis,

Sei que estamos em um período muito delicado e extremamente desafiador, sei ainda que são enormes as dificuldades que temos enfrentado todos os dias assim que acordamos, mas precisamos continuar, afinal acreditamos que esse é apenas um período e que logo tudo isso ficará apenas em nossas lembranças.

As crianças não estão de férias, por esse motivo estão sendo enviadas atividades para casa. Peço que esteja tirando uns minutos do seu dia para ajudar o aluno em suas atividades escolares, pois o estudo dele precisa continuar.

Estou aguardando as atividades, e desejo toda força do mundo neste momento.

Qualquer dúvida, me procure, ficarei feliz em ajudar.

**UNIDOS SOMOS
MAIS FORTES**



Com carinho, professora: SOLANGE

AS APOSTILAS ESTARÃO DISPONÍVEIS NO SITE :<https://ibiuna.lle:ge/slides/aii> NO PORTAL DA PREFEITURA




VAMOS BRINCAR DE CORRIDA COM A LETRA B

B

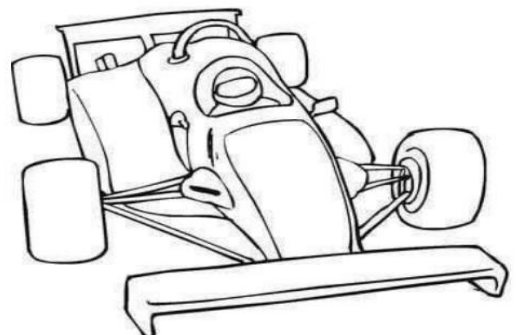
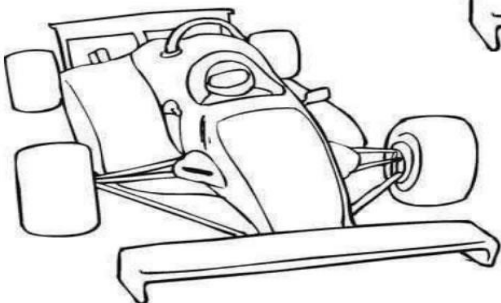

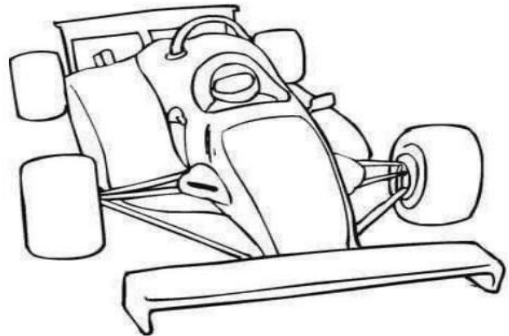
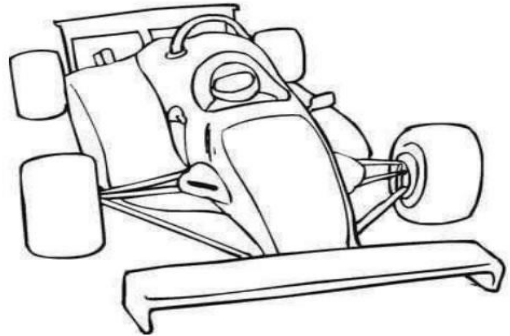
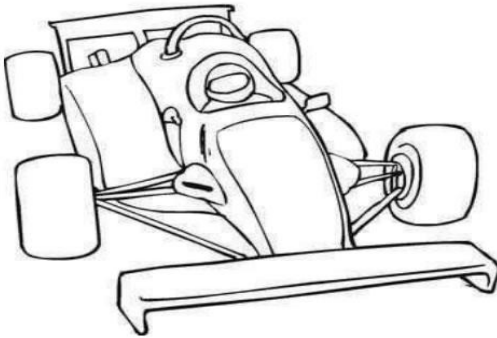
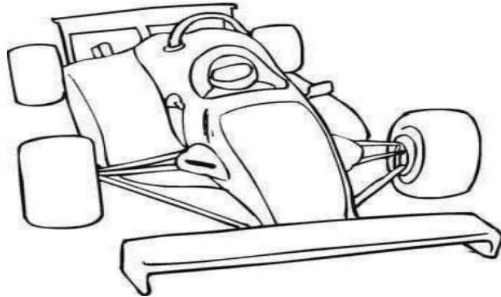
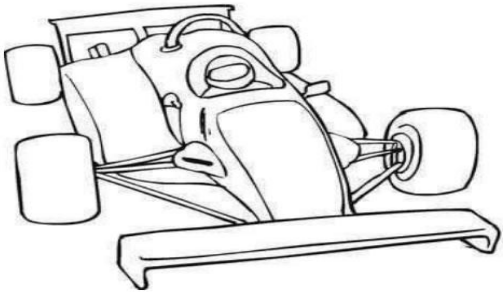
B

B

B



ESCREVA AS LETRAS DO SEU NOME EM CADA CARRINHO



COMPLETE O DESENHO USANDO A LETRA B




	A	N	A	N	A
--	---	---	---	---	---



	O	L	A
--	---	---	---




	A	R	C	O
--	---	---	---	---






	A	L	E	I	A
--	---	---	---	---	---

CARIMBE AS SUAS MÃOS PARA FORMAR AS ASAS DA BORBOLETA

(USE TINTA GUACHE E DEIXE AS ASAS BEM COLORIDA)




BRINCAR DE CORRIDA COM A LETRA C



















PINTE TODAS AS CENOURAS COM AS LETRAS C

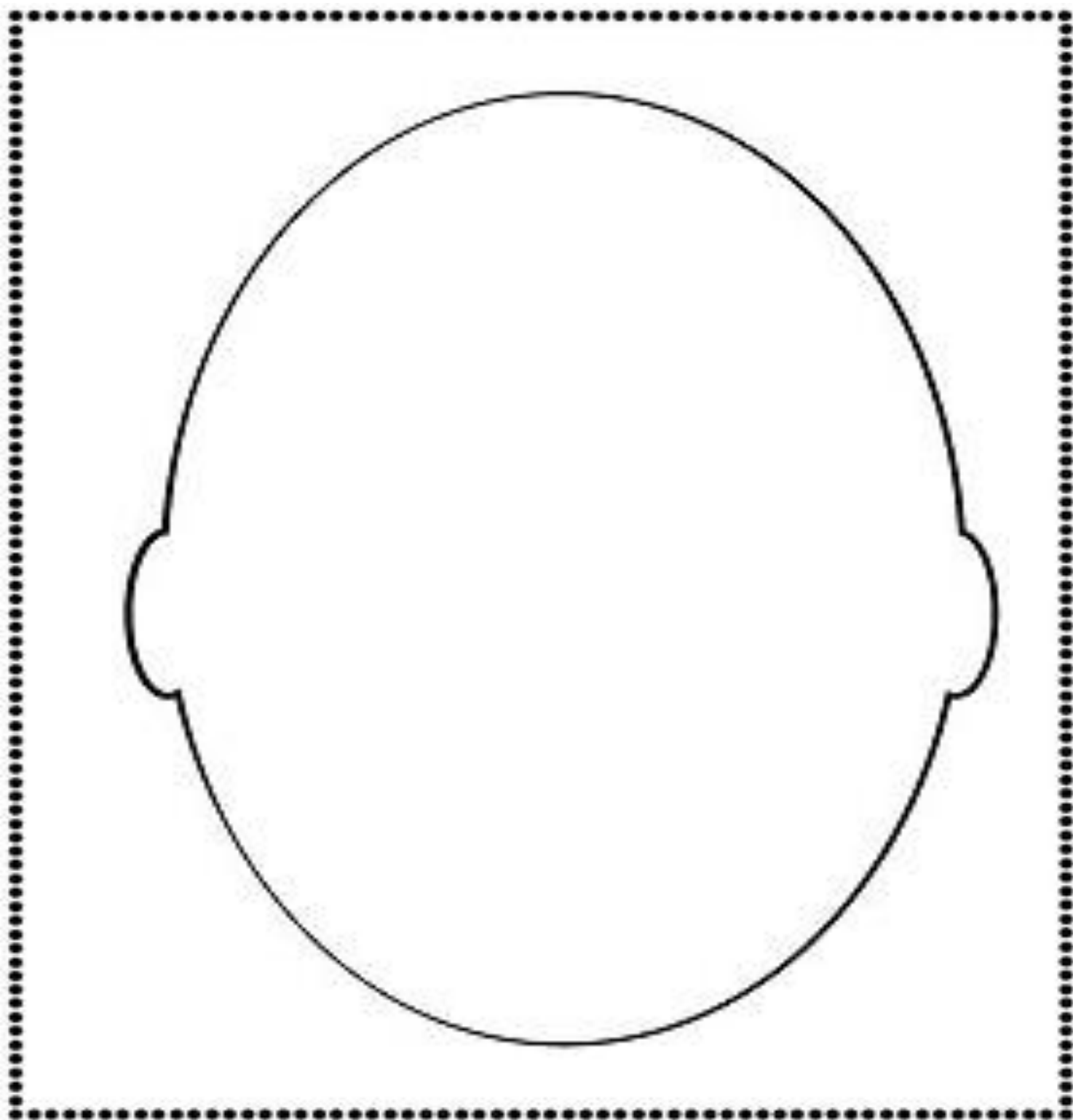
DEIXE O COELHO BEM COLORIDO



PINTE DE ACORDO COM A LEGENDA OS CÍRCULOS



VAMOS BRINCAR COM MASSINHA COMPLETANDO ROSTO FELIZ, ALEGRE, TRISTE, CHORANDO
FAZENDO TAMBÉM CABELO, OLHOS, NARIZ E BOCA.



PINTE AS ROUPAS DE INVERNO



Roupa
de
inverno

OFICINA DE CAVALINHO DE PAU

MATERIAIS:


ENSINE SEU FILHO A FAZER UM COMPANHEIRO DE BRINCADEIRA MUITO DIVERTIDO, COM MATERIAIS QUE VOCÊS TÊM EM CASA MATERIAIS:

- UM GARRAFA PET GRANDE
- UM CABO DE VASSOURA
- BARBANTES OU LÃS
- FITA ADESIVA
- TESOURA, CANETA PERMANENTE E COLA

MODO DE FAZER:

- 1) AMASSE A GARRAFA, DOBRANDO-A AO MEIO
- 2) AMARRE COM UM BARBANTE
- 3) RECORTE AS ORELHAS, OLHOS, NARINAS E BOCA
- 4) PARA A CRINA, ENROLE A LÃ EM UM BLOQUINHO DE ANOTAÇÃO. DÊ UMAS 20 VOLTAS
- 5) CORTE E RETIRE COM CUIDADO A LÃ ENROLADA DO BLOQUINHO, AMARRE LÃ MAIS OU MENOS NO MEIO E CORTE AS EXTREMIDADES (CRINA DO CAVALO)
- 6) COLE TODOS OS DETALHES NA GARRAFA PET
- 7) PRENDA A GARRAFA PET NO CABO DE VASSOURA

ESTÁ PRONTO! AGORA É SÓ CUIDAR DO SEU AMIGÃO COM MUITO CARINHO. DEPOIS DO CAVALINHO PRONTO, VOCÊ PODERÁ PASSEAR PELO QUINTAL, MONTAR UM CAMINHO DE OBSTÁCULOS PARA PERCORRER UTILIZANDO ALMOFADAS, BRINQUEDOS ETC, OU ATÉ MESMO ORGANIZAR UMA CORRIDA DE CAVALINHOS. COM CERTEZA SERÁ MUITO DIVERTIDO!



MÚSICA:

“EU TENHO UM CAVALINHO”

OBJETIVO:

DESENVOLVER A ATENÇÃO, MEMÓRIA
AUDITIVA, RITMO E EXPRESSÃO
CORPORAL.

MATERIAIS:

NENHUM

LETRA DA MÚSICA:

EU TENHO UM CAVALINHO QUE ADORA COMER CAPIM DE TANTO
COMER CAPIM

FICOU COM A CABEÇA ASSIM! ASSIM, ASSIM, ASSIM, HEY!

ASSIM, ASSIM, ASSIM, HEY!

DESENVOLVIMENTO:

UM PARTICIPANTE SERÁ O DONO DO CAVALO . ELE IRÁ CANTAR A
MÚSICA E OS DEMAIS IRÃO REPETIR A LETRA REALIZANDO OS
MOVIMENTOS SUGERIDOS POR ELE. POR EXEMPLO:

“FICOU COM A CABEÇA ASSIM!” –

TODOS DEVERÃO DANÇAR COM A CABEÇA TORTA. A MÚSICA SE
REPETE COLOCANDO NO LUGAR DA CABEÇA OUTRA PARTE DO CORPO
DO CAVALO, COMO PERNA, BARRIGA, BUMBUM ETC.

